



BERICHT
Gemeinde Nordkirchen

Prüfung des Jahresabschlusses
zum 31. Dezember 2022
und des Lageberichts



INHALT

	Seite
Abkürzungsverzeichnis	
A. Prüfungsauftrag	1
B. Grundsätzliche Feststellungen	2
C. Wiedergabe des Bestätigungsvermerks	5
D. Gegenstand, Art und Umfang der Prüfung	11
E. Feststellungen und Erläuterungen zur Rechnungslegung	13
I. Ordnungsmäßigkeit der Rechnungslegung	13
1. Buchführung und weitere geprüfte Unterlagen	13
2. Jahresabschluss	14
3. Lagebericht	14
II. Gesamtaussage des Jahresabschlusses	15
F. Schlussbemerkung	15
Anlagenverzeichnis	 Blatt
Jahresabschluss und Lagebericht	
Ergebnisrechnung 2022	
Finanzrechnung 2022	
Bilanz zum 31. Dezember 2022	
Anhang	11–29
Anlagenspiegel zum 31. Dezember 2022 (Anlage zum Anhang)	
Forderungsspiegel zum 31. Dezember 2022 (Anlage zum Anhang)	
Sonderpostenspiegel zum 31. Dezember 2022 (Anlage zum Anhang)	
Rückstellungsspiegel zum 31. Dezember 2022 (Anlage zum Anhang)	
Verbindlichkeitspiegel zum 31. Dezember 2022 (Anlage zum Anhang)	
Eigenkapitalspiegel zum 31. Dezember 2022 (Anlage zum Anhang)	
Aufstellung über die Ermächtigungsübertragungen (Anlage zum Anhang)	
Organe und Mitgliedschaften (Anlage zum Anhang)	

Anlagenverzeichnis (Fortsetzung)

Blatt

Lagebericht
Kennzahlen

42–55

Teilergebnisrechnung 2022

Teilfinanzrechnung 2022

Analyse der Vermögens-, Finanz- und Ertragslage

1

1. Mehrjahresübersicht

1

2. Ertragslage

2

3. Vermögens- und Finanzlage

4

Verwendungsvorbehalt

Allgemeine Auftragsbedingungen für Wirtschaftsprüfer und
Wirtschaftsprüfungsgesellschaften vom 1. Januar 2017

Hinweise:

Aus rechentechnischen Gründen können in Tabellen und bei Verweisen Rundungsdifferenzen zu den sich mathematisch exakt ergebenden Werten (Geldeinheiten, Prozentangaben usw.) auftreten.

Die PDF-Datei enthält drucktechnisch bedingt unbedruckte Seiten. Diese sind Teil unserer doppel-seitigen Berichtsformatierung und sollten nicht gelöscht werden.

Abkürzungsverzeichnis

BeamtVG	Gesetz über die Versorgung der Beamten und Richter des Bundes (Beamtenversorgungsgesetz)
EGHGB	Einführungsgesetz zum Handelsgesetzbuch
GO NRW	Gemeindeordnung für das Land Nordrhein-Westfalen
HFA	Hauptfachausschuss des IDW
HGB	Handelsgesetzbuch
IDW	Institut der Wirtschaftsprüfer in Deutschland e. V., Düsseldorf
i. V. m.	in Verbindung mit
KomHVO NRW	Verordnung über das Haushaltswesen der Kommunen im Land Nordrhein- Westfalen (Kommunalhaushaltsverordnung Nordrhein-Westfalen – KomHVO NRW) (seit 1. Januar 2019 in Kraft)
n. F.	neue Fassung
NKF	Neues kommunales Finanzmanagement
PS	Prüfungsstandard des IDW
RS	Stellungnahme zur Rechnungslegung des IDW

A. Prüfungsauftrag

Der Bürgermeister der

Gemeinde Nordkirchen,

im Folgenden auch Gemeinde genannt,

beauftragte uns gemäß Beschluss des Rechnungsprüfungsausschusses mit Schreiben vom 7. Dezember 2022 mit der Prüfung des Jahresabschlusses zum 31. Dezember 2022 unter Einbeziehung der zu Grunde liegenden Buchführung und des Lageberichts gemäß § 102 GO NRW.

Der Prüfungsbericht richtet sich ausschließlich an die Gemeinde Nordkirchen.

Der Jahresabschluss ist gemäß § 102 Abs. 3 GO NRW dahingehend zu prüfen, ob sich ein den tatsächlichen Verhältnissen entsprechendes Bild der Vermögens-, Finanz- und Ertragslage der Gemeinde unter Beachtung der Grundsätze ordnungsmäßiger Buchführung ergibt. Die Prüfung des Jahresabschlusses erstreckt sich auch darauf, ob die gesetzlichen Vorschriften und die sie ergänzenden ortsrechtlichen Bestimmungen und sonstigen Satzungen beachtet worden sind. Der Lagebericht ist gemäß § 102 Abs. 5 GO NRW darauf zu prüfen, ob er mit dem Jahresabschluss sowie mit den bei der Prüfung gewonnenen Erkenntnissen in Einklang steht und ob er insgesamt ein zutreffendes Bild von der Lage der Gemeinde vermittelt. Dabei ist auch zu prüfen, ob die Chancen und Risiken der künftigen Entwicklung zutreffend dargestellt sind. Die Prüfung des Lageberichts hat sich überdies darauf zu erstrecken, ob die gesetzlichen Vorschriften zu seiner Aufstellung beachtet worden sind.

Über Gegenstand, Art und Umfang der von uns gemäß §102 GO NRW und entsprechend §§ 317 ff. HGB durchgeführten Prüfung des Jahresabschlusses und des Lageberichts erstatten wir den vorliegenden Bericht.

Unsere Berichterstattung erfolgt nach den vom Institut der Wirtschaftsprüfer in Deutschland e. V., Düsseldorf, festgelegten Grundsätzen ordnungsmäßiger Erstellung von Prüfungsberichten (IDW PS 450 n. F.).

Die Teilergebnis- und Teilfinanzrechnungen sind in einem Anlagenband zum Prüfungsbericht aufgenommen worden.

Wir bestätigen gemäß § 321 Abs. 4a HGB, dass wir bei unserer Abschlussprüfung die anwendbaren Vorschriften zur Unabhängigkeit beachtet haben.

Für die Durchführung des Auftrags und unsere Verantwortlichkeit, auch im Verhältnis zu Dritten, gelten die unter dem 2. Januar 2023 getroffenen Vereinbarungen sowie ergänzend die als Anlage beigefügten Allgemeinen Auftragsbedingungen für Wirtschaftsprüfer und Wirtschaftsprüfungsgesellschaften in der Fassung vom 1. Januar 2017 und der Verwendungsvorbehalt.

B. Grundsätzliche Feststellungen

Stellungnahme zur Lagebeurteilung durch den gesetzlichen Vertreter

Die Lagebeurteilung des gesetzlichen Vertreters im Jahresabschluss und im Lagebericht ist durch uns als Abschlussprüfer im Rahmen einer Stellungnahme zu beurteilen. Dabei ist darzulegen, dass der Lagebericht entsprechend § 102 Abs. 5 GO NRW mit dem Jahresabschluss sowie mit den bei der Prüfung gewonnenen Erkenntnissen in Einklang steht und ob er insgesamt ein zutreffendes Bild von der Lage der Gemeinde vermittelt. Dabei ist auch zu prüfen, ob die Chancen und Risiken der künftigen Entwicklung zutreffend dargestellt sind. Die Prüfung des Lageberichts hat sich überdies darauf zu erstrecken, ob die gesetzlichen Vorschriften zu seiner Aufstellung beachtet worden sind.

Geschäftsverlauf und Lage der Gemeinde

Unseres Erachtens ist auf folgende Kernaussagen des gesetzlichen Vertreters zur Lage der Gemeinde besonders hinzuweisen:

Das Haushaltsjahr 2022 der Gemeinde Nordkirchen schließt mit einem Jahresüberschuss in Höhe von T€ 2.109 und liegt damit um T€ 1.444 über dem geplanten Jahresüberschuss von T€ 665.

Im Bereich der Erträge sind insbesondere die Steuern und ähnlichen Erträge (hier Gewerbesteuer, Umsatzsteuer) sowie die Zuwendungen (T€ +912) gestiegen. Schließlich haben noch periodenfremde Erträge von T€ 348 zur deutlich positiven Abweichung der Gesamterträge von T€ 28.180 gegenüber den geplanten Ansätzen von T€ 25.978 geführt. Die Aufwendungen weisen einen Betrag von T€ 26.550 auf und liegen mit T€ +862 über den geplanten Aufwendungen. Der Anstieg ist auf höhere Transferaufwendungen auf Grund der Asyl- und Flüchtlingsleistungen (T€ +604) sowie auf gestiegene sonstige betriebliche Aufwendungen für Wertberichtigungen auf Forderungen sowie periodenfremde Aufwendungen (T€ +723) zurückzuführen, während die Aufwendungen für Sach- und Dienstleistungen geringer als erwartet ausfielen (T€ -376).

Die Auswirkungen der Corona-Pandemie und des Ukraine-Krieges konnten durch die Anwendung des "NKF-Covid-19 Isolierungsgesetzes" begrenzt werden. Hierfür wurde ein außerordentliches Ergebnis in Höhe von T€ 487 berücksichtigt.

Gegenüber der Planung (T€ -6.438) hat sich der Finanzhaushalt um rund T€ 7.446 verbessert. Die liquiden Mittel wurden um T€ 1.026 auf T€ 10.354 erhöht. Während sich der Saldo aus laufender Verwaltungstätigkeit um T€ 851 auf T€ 2.640 gegenüber dem Plan erhöhte und um T€ 4.484 geringere Investitionstätigkeitsabflüsse realisiert wurden, wurde bei der Finanzierungstätigkeit ein Finanzmittelzufluss von T€ 1.104 erzielt.

Die Bilanzsumme beträgt zum 31. Dezember 2022 T€ 114.088 und ist damit gegenüber dem Vorjahr um T€ 3.687 gestiegen. Das Vermögen ist insbesondere durch das Anlagevermögen (T€ 93.455) geprägt. Im Berichtsjahr wurden hier insbesondere die Investitionen Ausgleichsflächen "Rosenstraße-Nord" und Flüchtlingsunterkünfte "Pläskén", "Wagenfeldstraße" und "Düsterkammer" getätigt. Zur Passivseite wird ausgeführt, dass das Eigenkapital (T€ 46.464) auf Grund der allgemeinen wirtschaftlichen Lage durch Kostensteigerungen mit Fehlbeträgen belastet sein dürfte. Für die Jahre 2023 und 2024 wird mit Jahresfehlbeträgen in Höhe von T€ 2.984 und T€ 1.674 gerechnet. Die Kreditverbindlichkeiten sind insgesamt um T€ 950 auf T€ 3.759 gestiegen. Es wurden drei Kredite zur Anschaffung von Flüchtlingsunterkünften notwendig.

Künftige Entwicklung der Gemeinde

Unseres Erachtens sind folgende Kernaussagen des gesetzlichen Vertreters zur künftigen Entwicklung der Gemeinde hervorzuheben:

Gemäß Konjunkturprognose schrumpft die deutsche Wirtschaft im Jahr 2023 um 0,4 Prozent, so dass nicht mit steigenden Steuereinnahmen zu rechnen ist. Gestiegene Energie- und Baukosten sorgen für höhere Investitionskosten und lassen negative Jahresergebnisse in den nächsten Jahren erwarten, die jedoch durch ein starkes Eigenkapital und hohe Ausgleichsrücklage verkraftet werden können.

Die Gemeinde soll mit maßvollen Investitionen verbessert und entwickelt werden. Geplant sind Förderungen von Wohnraumprojekten, Angebote von Mobilstationen, E-Bike-Ladesäulen, Carsharing-Angeboten, W-LAN-Ausrüstung und Kameraüberwachung sowie Hilfeleistungs-Löschgruppenfahrzeug. Weitere Projekte sind das moderne, klima- und ressourcenschonende Rathaus, Erneuerung der IT-Technik und Umsetzung des Projekts "Hotel – Quartier".

Wir halten die Darstellung und Beurteilung des gesetzlichen Vertreters über die Lage der Gemeinde Nordkirchen und die Darstellung der wesentlichen Chancen und Risiken der künftigen Entwicklung, wie sie im Jahresabschluss und im Lagebericht zum Ausdruck kommen, für plausibel.

C. Wiedergabe des Bestätigungsvermerks

Nach dem abschließenden Ergebnis unserer auftragsgemäßen Prüfung haben wir den Jahresabschluss zum 31. Dezember 2022 und den Lagebericht der Gemeinde Nordkirchen mit dem folgenden uneingeschränkten Bestätigungsvermerk versehen:

"Bestätigungsvermerk des unabhängigen Abschlussprüfers

An die Gemeinde Nordkirchen

Vermerk über die Prüfung des Jahresabschlusses

Prüfungsurteil

Wir haben den Jahresabschluss der Gemeinde Nordkirchen – bestehend aus der Bilanz zum 31. Dezember 2022, der Ergebnisrechnung, der Finanzrechnung, den Teilergebnisrechnungen und den Teilfinanzrechnungen für das Haushaltsjahr vom 1. Januar bis zum 31. Dezember 2022 sowie dem Anhang, einschließlich der Darstellung der Bilanzierungs- und Bewertungsmethoden – geprüft. Nach unserer Beurteilung auf Grund der bei der Prüfung gewonnenen Erkenntnisse entspricht der beigefügte Jahresabschluss in allen wesentlichen Belangen den Vorschriften der Gemeindeordnung des Bundeslandes Nordrhein-Westfalen nach § 95 GO NRW i. V. m. der Kommunalhaushaltsverordnung nach §§ 38 ff. KomHVO NRW und vermittelt unter Beachtung der deutschen Grundsätze ordnungsmäßiger Buchführung sowie der landesrechtlichen Vorschriften ein den tatsächlichen Verhältnissen entsprechendes Bild der Vermögens- und Finanzlage der Gemeinde zum 31. Dezember 2022 sowie ihrer Ertragslage für das Haushaltsjahr vom 1. Januar bis zum 31. Dezember 2022.

Gemäß § 322 Abs. 3 Satz 1 HGB erklären wir, dass unsere Prüfung zu keinen Einwendungen gegen die Ordnungsmäßigkeit des Jahresabschlusses geführt hat.

Grundlage für das Prüfungsurteil

Wir haben unsere Prüfung des Jahresabschlusses in Übereinstimmung mit § 317 HGB und § 102 GO NRW unter Beachtung der vom Institut der Wirtschaftsprüfer (IDW) festgestellten deutschen Grundsätze ordnungsmäßiger Abschlussprüfung durchgeführt. Unsere Verantwortung nach diesen Vorschriften und Grundsätzen ist im Abschnitt "Verantwortung des Abschlussprüfers für die Prüfung des Jahresabschlusses" unseres Bestätigungsvermerks weitergehend beschrieben. Wir sind von der Gemeinde unabhängig in Übereinstimmung mit den deutschen handelsrechtlichen und berufsrechtlichen Vorschriften und haben unsere sonstigen deutschen Berufspflichten in Übereinstimmung mit diesen Anforderungen erfüllt. Wir sind der Auffassung, dass die von uns erlangten Prüfungsnachweise ausreichend und geeignet sind, um als Grundlage für unser Prüfungsurteil zum Jahresabschluss zu dienen.

Verantwortung der gesetzlichen Vertreter und des Vertretungsorgans der Gemeinde für den Jahresabschluss

Die gesetzlichen Vertreter sind verantwortlich für die Aufstellung des Jahresabschlusses, der den Vorschriften der Gemeindeordnung des Bundeslandes Nordrhein-Westfalen nach § 95 GO NRW i. V. m. der Kommunalhaushaltsverordnung nach §§ 38 ff. KomHVO NRW in allen wesentlichen Belangen entspricht, und dafür, dass der Jahresabschluss unter Beachtung der deutschen Grundsätze ordnungsmäßiger Buchführung sowie der landesrechtlichen Vorschriften ein den tatsächlichen Verhältnissen entsprechendes Bild der Vermögens-, Finanz- und Ertragslage der Gemeinde vermittelt. Ferner sind die gesetzlichen Vertreter verantwortlich für die internen Kontrollen, die sie in Übereinstimmung mit den deutschen Grundsätzen ordnungsmäßiger Buchführung als notwendig bestimmt haben, um die Aufstellung eines Jahresabschlusses zu ermöglichen, der frei von wesentlichen – beabsichtigten oder unbeabsichtigten – falschen Darstellungen ist.

Bei der Aufstellung des Jahresabschlusses sind die gesetzlichen Vertreter dafür verantwortlich, die Fähigkeit der Gemeinde zur Fortführung ihrer Tätigkeit, d. h. der stetigen Erfüllung der Aufgaben, zu beurteilen. Des Weiteren haben sie die Verantwortung, Sachverhalte in Zusammenhang mit der Sicherung der stetigen Erfüllung ihrer Aufgaben, sofern einschlägig, anzugeben.

Das Vertretungsorgan der Gemeinde ist verantwortlich für die Überwachung des Rechnungslegungsprozesses der Gemeinde zur Aufstellung des Jahresabschlusses.

Verantwortung des Abschlussprüfers für die Prüfung des Jahresabschlusses

Unsere Zielsetzung ist, hinreichende Sicherheit darüber zu erlangen, ob der Jahresabschluss als Ganzes frei von wesentlichen – beabsichtigten oder unbeabsichtigten – falschen Darstellungen ist, sowie einen Bestätigungsvermerk zu erteilen, der unser Prüfungsurteil zum Jahresabschluss beinhaltet.

Hinreichende Sicherheit ist ein hohes Maß an Sicherheit, aber keine Garantie dafür, dass eine in Übereinstimmung mit § 317 HGB und § 102 GO NRW unter Beachtung der vom Institut der Wirtschaftsprüfer (IDW) festgestellten deutschen Grundsätze ordnungsmäßiger Abschlussprüfung durchgeführte Prüfung eine wesentliche falsche Darstellung stets aufdeckt. Falsche Darstellungen können aus Verstößen oder Unrichtigkeiten resultieren und werden als wesentlich angesehen, wenn vernünftigerweise erwartet werden könnte, dass sie einzeln oder insgesamt die auf der Grundlage dieses Jahresabschlusses getroffenen wirtschaftlichen Entscheidungen von Adressaten beeinflussen.

Während der Prüfung üben wir pflichtgemäßes Ermessen aus und bewahren eine kritische Grundhaltung. Darüber hinaus

- identifizieren und beurteilen wir die Risiken wesentlicher – beabsichtigter oder unbeabsichtigter – falscher Darstellungen im Jahresabschluss, planen und führen Prüfungshandlungen als Reaktion auf diese Risiken durch sowie erlangen Prüfungsnachweise, die ausreichend und geeignet sind, um als Grundlage für unsere Prüfungsurteile zu dienen. Das Risiko, dass wesentliche falsche Darstellungen nicht aufgedeckt werden, ist bei Verstößen höher als bei Unrichtigkeiten, da Verstöße betrügerisches Zusammenwirken, Fälschungen, beabsichtigte Unvollständigkeiten, irreführende Darstellungen bzw. das Außerkraftsetzen interner Kontrollen beinhalten können.
- gewinnen wir ein Verständnis von dem für die Prüfung des Jahresabschlusses relevanten internen Kontrollsystem, um Prüfungshandlungen zu planen, die unter den gegebenen Umständen angemessen sind, jedoch nicht mit dem Ziel, ein Prüfungsurteil zur Wirksamkeit dieses Systems der Gemeinde abzugeben.
- beurteilen wir die Angemessenheit der von den gesetzlichen Vertretern angewandten Rechnungslegungsmethoden sowie die Vertretbarkeit der von den gesetzlichen Vertretern dargestellten geschätzten Werte und damit zusammenhängenden Angaben.

- ziehen wir auf der Grundlage der erlangten Prüfungsnachweise Schlussfolgerungen darüber, ob eine wesentliche Unsicherheit im Zusammenhang mit Ereignissen oder Gegebenheiten besteht, die bedeutsame Zweifel an der Fähigkeit der Gemeinde zur Fortführung ihrer Tätigkeit, d. h. der stetigen Erfüllung ihrer Aufgaben, aufwerfen können. Falls wir zu dem Schluss kommen, dass eine wesentliche Unsicherheit besteht, sind wir verpflichtet, im Bestätigungsvermerk auf die dazugehörigen Angaben im Jahresabschluss aufmerksam zu machen oder, falls diese Angaben unangemessen sind, unser Prüfungsurteil zu modifizieren. Wir ziehen unsere Schlussfolgerungen auf der Grundlage der bis zum Datum unseres Bestätigungsvermerks erlangten Prüfungsnachweise. Zukünftige Ereignisse oder Gegebenheiten können jedoch dazu führen, dass die Gemeinde die stetige Aufgabenerfüllung nicht sicherstellen kann.
- beurteilen wir die Gesamtdarstellung, den Aufbau und den Inhalt des Jahresabschlusses einschließlich der Angaben sowie ob der Jahresabschluss die zu Grunde liegenden Geschäftsvorfälle und Ereignisse so darstellt, dass der Jahresabschluss unter Beachtung der deutschen Grundsätze ordnungsmäßiger Buchführung sowie der landesrechtlichen Vorschriften ein den tatsächlichen Verhältnissen entsprechendes Bild der Vermögens-, Finanz- und Ertragslage der Gemeinde vermittelt.

Wir erörtern mit den für die Überwachung Verantwortlichen unter anderem den geplanten Umfang und die Zeitplanung der Prüfung sowie bedeutsame Prüfungsfeststellungen, einschließlich etwaiger Mängel im internen Kontrollsystem, die wir während unserer Prüfung feststellen.

Sonstige gesetzliche und andere rechtliche Anforderungen

Vermerk über die Prüfung des Lageberichts

Prüfungsurteil

Wir haben den Lagebericht der Gemeinde Nordkirchen für das Haushaltsjahr vom 1. Januar bis zum 31. Dezember 2022 geprüft.

Nach unserer Beurteilung auf Grund der bei der Prüfung gewonnenen Erkenntnisse entspricht der beigefügte Lagebericht in allen wesentlichen Belangen den Vorschriften der Kommunalhaushaltsverordnung des Bundeslandes Nordrhein-Westfalen nach § 49 KomHVO NRW und vermittelt ein den tatsächlichen Verhältnissen entsprechendes Bild der Vermögens-, Schulden-, Ertrags- und Finanzlage der Gemeinde. In allen wesentlichen Belangen steht dieser Lagebericht in Einklang mit dem Jahresabschluss und stellt die Chancen und Risiken der zukünftigen Entwicklung zutreffend dar.

Grundlage für das Prüfungsurteil

Wir haben unsere Prüfung des Lageberichts unter Beachtung des International Standard on Assurance Engagements (ISAE) 3000 (Revised) durchgeführt.

Danach wenden wir als Wirtschaftsprüfungsgesellschaft die Anforderungen des IDW Qualitätssicherungsstandards: Anforderungen an die Qualitätssicherung in der Wirtschaftsprüferpraxis (IDW QS 1) an. Die Berufspflichten gemäß der Wirtschaftsprüferordnung und der Berufssatzung für Wirtschaftsprüfer/vereidigte Buchprüfer einschließlich der Anforderungen an die Unabhängigkeit haben wir eingehalten.

Wir sind der Auffassung, dass die von uns erlangten Prüfungsnachweise ausreichend und angemessen sind, um als Grundlage für unser Prüfungsurteil zu dienen.

Verantwortung der gesetzlichen Vertreter und des Vertretungsorgans der Gemeinde für den Lagebericht

Die gesetzlichen Vertreter sind verantwortlich für die Aufstellung des Lageberichts, der in allen wesentlichen Belangen den Vorschriften der Kommunalhaushaltsverordnung des Bundeslandes Nordrhein-Westfalen nach § 49 KomHVO NRW entspricht, insgesamt ein den tatsächlichen Verhältnissen entsprechendes Bild der Vermögens-, Schulden-, Ertrags- und Finanzlage der Gemeinde vermittelt, in allen wesentlichen Belangen mit dem Jahresabschluss in Einklang steht und die Chancen und Risiken der künftigen Entwicklung zutreffend darstellt. Ferner sind die gesetzlichen Vertreter verantwortlich für die Vorkehrungen und Maßnahmen (Systeme), die sie als notwendig erachtet haben, um die Aufstellung eines Lageberichts in Übereinstimmung mit den anzuwendenden Vorschriften der Kommunalhaushaltsverordnung des Bundeslandes Nordrhein-Westfalen nach § 49 KomHVO NRW zu ermöglichen und um ausreichende geeignete Nachweise für die Aussagen im Lagebericht erbringen zu können.

Das Vertretungsorgan der Gemeinde ist verantwortlich für die Überwachung des Rechnungslegungsprozesses der Gemeinde zur Aufstellung des Lageberichts.

Verantwortung des Abschlussprüfers für die Prüfung des Lageberichts

Unsere Zielsetzung ist, hinreichende Sicherheit darüber zu erlangen, ob der Lagebericht in allen wesentlichen Belangen den Vorschriften der Kommunalhaushaltsverordnung des Bundeslandes Nordrhein-Westfalen nach § 49 KomHVO NRW entspricht.

Die Ausführungen zur Verantwortung des Abschlussprüfers zur Prüfung des Jahresabschlusses gelten gleichermaßen für die Prüfung des Lageberichts mit der Ausnahme, dass wir nicht beurteilen, ob der Lagebericht die zu Grunde liegenden Geschäftsvorfälle und Ereignisse so darstellt, dass er unter Beachtung der deutschen Grundsätze ordnungsmäßiger Buchführung ein den tatsächlichen Verhältnissen entsprechendes Bild der Vermögens-, Schulden-, Ertrags- und Finanzlage der Gemeinde vermittelt.

Des Weiteren führen wir Prüfungshandlungen zu den von den gesetzlichen Vertretern dargestellten zukunftsorientierten Angaben im Lagebericht durch. Auf Basis ausreichender geeigneter Prüfungsnachweise vollziehen wir dabei insbesondere die den zukunftsorientierten Angaben von den gesetzlichen Vertretern zu Grunde gelegten bedeutsamen Annahmen nach und beurteilen die sachgerechte Ableitung der zukunftsorientierten Angaben aus diesen Annahmen. Ein eigenständiges Prüfungsurteil zu den zukunftsorientierten Angaben sowie zu den zu Grunde liegenden Annahmen geben wir nicht ab. Es besteht ein erhebliches unvermeidbares Risiko, dass künftige Ereignisse wesentlich von den zukunftsorientierten Angaben abweichen.

Münster, am 30. August 2023

CURACON GmbH
Wirtschaftsprüfungsgesellschaft

Hoppe Menken
Wirtschaftsprüfer Wirtschaftsprüfer"

Hinweis: An dieser Stelle erfolgt nur ein wörtliches Zitat des Bestätigungsvermerks, der im Testatsexemplar erteilt wird.
Der Bestätigungsvermerk wird daher an dieser Stelle nicht unterschrieben.

D. Gegenstand, Art und Umfang der Prüfung

Gegenstand der Prüfung

Im Rahmen des uns erteilten Auftrags haben wir gemäß § 102 GO NRW sowie entsprechend § 317 HGB die Buchführung, den Jahresabschluss – bestehend aus Ergebnisrechnung, Finanzrechnung, Teilergebnisrechnungen, Teilfinanzrechnungen sowie Bilanz und Anhang – und den Lagebericht auf die Beachtung der für die Rechnungslegung geltenden gesetzlichen Vorschriften einschließlich der Grundsätze ordnungsmäßiger Buchführung und der sie ergänzenden ortsrechtlichen Bestimmungen und sonstigen Satzungen geprüft. Die Prüfung der Einhaltung anderer gesetzlicher Vorschriften ist nur insoweit Gegenstand der Abschlussprüfung, als sich aus diesen anderen Vorschriften üblicherweise Auswirkungen auf den Jahresabschluss oder den Lagebericht ergeben.

Die Rechnungslegung sowie die dafür eingerichteten internen Kontrollen liegen in der Verantwortung der gesetzlichen Vertreter der Gemeinde. Ebenso sind die gesetzlichen Vertreter verantwortlich für die dem Abschlussprüfer gemachten Angaben. Unsere Aufgabe besteht darin, diese Unterlagen unter Einbeziehung der Buchführung und die gemachten Angaben im Rahmen einer pflichtgemäßen Prüfung zu beurteilen.

Art und Umfang der Prüfung

Wir haben unsere Jahresabschlussprüfung gemäß § 102 GO NRW und entsprechend den Vorschriften der §§ 317 ff. HGB durchgeführt.

Unsere Prüfung hat sich nicht darauf zu erstrecken, ob die Wirksamkeit und Wirtschaftlichkeit des gesetzlichen Vertreters zugesichert werden kann (in Anlehnung an § 317 Abs. 4a HGB).

Auf der Grundlage unseres risiko- und systemorientierten Prüfungsansatzes haben wir zunächst eine Prüfungsstrategie entwickelt. Diese basiert auf einer Einschätzung des rechtlichen und wirtschaftlichen Umfelds sowie der Lage der Gemeinde, ihrer Ziele, Strategien und Geschäftsrisiken sowie auf den Auskünften der gesetzlichen Vertreter. Sie wird darüber hinaus von der Größe und Komplexität der Gemeinde und der Wirksamkeit ihres rechnungslegungsbezogenen internen Kontrollsystems beeinflusst. Die hieraus gewonnenen Erkenntnisse haben wir bei der Auswahl und dem Umfang unserer analytischen Prüfungshandlungen und Einzelfallprüfungen hinsichtlich der Bestandsnachweise und der rechnungslegungsbezogenen Aussagen im Jahresabschluss berücksichtigt.

Wir haben uns zusätzlich auf ein Gutachten der Kommunalen Versorgungskasse Westfalen-Lippe (kvw), Münster, gestützt.

Des Weiteren sind unsere Feststellungen aus der vorangegangenen Jahresabschlussprüfung mit in die Prüfungsstrategie eingeflossen.

Darauf aufbauend wurde ein Prüfungsprogramm entwickelt. In diesem Prüfungsprogramm werden Art und Umfang der Prüfungshandlungen festgelegt. Die Prüfungshandlungen zur Erlangung von Prüfungsnachweisen umfassten Systemprüfungen, analytische Prüfungshandlungen und Einzelfallprüfungen. Art und Umfang sowie die Ergebnisse der Prüfungshandlungen wurden in unseren Arbeitspapieren dokumentiert.

Im Rahmen unserer Prüfung haben wir das rechnungslegungsbezogene interne Kontrollsystem untersucht. Die Untersuchung bezog sich insbesondere auf die Abläufe und Kontrollmechanismen in den Bereichen Beschaffung, Personalwesen und Veranlagung. Dabei konnten wir uns von der grundsätzlichen Wirksamkeit des internen Kontrollsystems überzeugen.

Auf Grund der Feststellung der grundsätzlichen Wirksamkeit des rechnungslegungsbezogenen internen Kontrollsystems konnte der Umfang der aussagebezogenen Prüfungshandlungen in diesen Bereichen reduziert werden.

Die Gemeinde hat wesentliche Teile ihrer Buchführung, nämlich die Lohn- und Gehaltsabrechnung, auf das Dienstleistungsunternehmen ausgelagert. Zur Beurteilung der Ordnungsmäßigkeit der ausgelagerten Teile der Buchführung haben wir die von der Gemeinde eingerichteten Kontrollmaßnahmen über die Tätigkeit des Dienstleistungsunternehmens geprüft.

Hinsichtlich der Einzelfallprüfungen haben wir Stichproben in bewusster Auswahl gezogen.

Auf Grund der untergeordneten Bedeutung des Vorratsvermögens haben wir keine Inventurbeobachtung durchgeführt. Der Nachweis konnte auf andere Weise zuverlässig erbracht werden.

Saldenbestätigungen für die am Abschlussstichtag in Saldenlisten erfassten Forderungen und Verbindlichkeiten haben wir nicht eingeholt, weil nach Art der Erfassung, Verwaltung Abwicklung der Forderungen und Verbindlichkeiten ihr Nachweis auf andere Weise hinreichend erbracht werden konnte.

Im Rahmen der Prüfung der Verbindlichkeiten sowie der Guthaben bei Kreditinstituten haben wir von allen uns benannten Kreditinstituten Bankbestätigungen zukommen lassen.

Von allen uns benannten Rechtsanwälten haben wir Bestätigungen über Ansprüche und Verpflichtungen der Gemeinde eingeholt.

Zu weiteren Ausführungen bezüglich Art und Umfang der Prüfung verweisen wir auf die Abschnitte "Verantwortung des Abschlussprüfers für die Prüfung des Jahresabschlusses" und "Verantwortung des Abschlussprüfers für die Prüfung des Lageberichts" unseres Bestätigungsvermerks.

Wir haben die Prüfung in den Monaten Juli und August 2023 von unserem Büro aus durchgeführt.

Alle erbetenen Aufklärungen und Nachweise sind uns von den gesetzlichen Vertretern der Gemeinde und den uns benannten Mitarbeiterinnen und Mitarbeitern bereitwillig erteilt worden.

Die gesetzlichen Vertreter haben uns die berufsmäßige schriftliche Vollständigkeitserklärung zum Jahresabschluss und zum Lagebericht erteilt.

E. Feststellungen und Erläuterungen zur Rechnungslegung

I. Ordnungsmäßigkeit der Rechnungslegung

1. Buchführung und weitere geprüfte Unterlagen

Ordnungsmäßigkeit der Buchführung

Die Organisation der Buchführung, das rechnungslegungsbezogene interne Kontrollsystem und das Belegwesen ermöglichen die vollständige, richtige, zeitgerechte und geordnete Erfassung und Buchung der Geschäftsvorfälle. Die Organisation des Rechnungswesens ist den Verhältnissen der Gemeinde angemessen.

Die Buchführung und die weiteren geprüften Unterlagen einschließlich des Belegwesens entsprechen nach unseren Feststellungen in allen wesentlichen Belangen den gesetzlichen Vorschriften und den Grundsätzen ordnungsmäßiger Buchführung. Die Prüfung ergab keine Einwendungen.

Im Rahmen unserer Prüfung haben wir festgestellt, dass die von der Gemeinde getroffenen Maßnahmen geeignet sind, die Sicherheit der rechnungslegungsrelevanten Daten zu gewährleisten.

Die aus den Unterlagen zu entnehmenden Informationen sind in allen wesentlichen Belangen ordnungsgemäß in Buchführung, Jahresabschluss und Lagebericht abgebildet worden.

2. Jahresabschluss

Die Prüfungspflicht des Jahresabschlusses ergibt sich für die Gemeinde Nordkirchen aus § 102 GO NRW.

Im Jahresabschluss wurden in allen wesentlichen Belangen die für die Rechnungslegung geltenden gesetzlichen Vorschriften sowie die Grundsätze ordnungsmäßiger Buchführung und die sie ergänzenden ortsrechtlichen Bestimmungen und sonstigen Satzungen beachtet.

Der Jahresabschluss schließt an den von uns geprüften und mit einem uneingeschränkten Bestätigungsvermerk versehenen Vorjahresabschluss an. Der Vorjahresabschluss 2021 wurde am 15. Dezember 2022 vom Rat der Gemeinde Nordkirchen festgestellt.

Die Ergebnisrechnung, die Finanzrechnung, die jeweiligen Teilrechnungen sowie die Bilanz sind ordnungsgemäß aus der Buchführung und den weiteren geprüften Unterlagen abgeleitet. Dabei wurden die Ansatz-, Ausweis- und Bewertungsvorschriften der KomHVO NRW in allen wesentlichen Belangen beachtet.

Der Anhang enthält die gemäß den gesetzlichen Vorschriften erforderlichen Angaben.

3. Lagebericht

Der von dem gesetzlichen Vertreter erstellte Lagebericht entspricht in allen wesentlichen Belangen den gesetzlichen Vorschriften.

II. Gesamtaussage des Jahresabschlusses

Feststellungen zur Gesamtaussage des Jahresabschlusses

Nach unserer auftragsgemäßen Prüfung stellen wir fest, dass der Jahresabschluss den gesetzlichen Vorschriften entspricht und insgesamt, d. h. im Zusammenwirken von Ergebnisrechnung, Finanzrechnung, den jeweiligen Teilrechnungen sowie Bilanz und Anhang, unter Beachtung der Grundsätze ordnungsmäßiger Buchführung ein den tatsächlichen Verhältnissen entsprechendes Bild der Vermögens-, Finanz- und Ertragslage der Gemeinde vermittelt.

Bewertungsgrundlagen

Die Bewertung der Vermögensgegenstände und Schulden der Gemeinde in dem vorliegenden Jahresabschluss zum 31. Dezember 2022 erfolgte gemäß den Vorschriften der GO NRW und der KomHVO NRW. Die Bilanzierungs- und Bewertungsmethoden sind im Anhang angegeben.

Änderungen der Bewertungsgrundlagen wurden nicht vorgenommen.

F. Schlussbemerkung

Den vorstehenden Prüfungsbericht, einschließlich der Wiedergabe des Bestätigungsvermerks, erstatte wir in Übereinstimmung mit den gesetzlichen Vorschriften und dem Prüfungsstandard zu den Grundsätzen ordnungsmäßiger Erstellung von Prüfungsberichten (IDW PS 450 n. F.). Auf § 328 HGB wird verwiesen.

Münster, am 30. August 2023

CURACON GmbH
Wirtschaftsprüfungsgesellschaft

Hoppe
Wirtschaftsprüfer
(digital signiert)

Menken
Wirtschaftsprüfer
(digital signiert)

Anlagenverzeichnis

Blatt

Jahresabschluss und Lagebericht

Ergebnisrechnung 2022

Finanzrechnung 2022

Bilanz zum 31. Dezember 2022

Anhang

11–29

Anlagenspiegel zum 31. Dezember 2022 (Anlage zum Anhang)

Forderungsspiegel zum 31. Dezember 2022 (Anlage zum Anhang)

Sonderpostenspiegel zum 31. Dezember 2022 (Anlage zum Anhang)

Rückstellungsspiegel zum 31. Dezember 2022 (Anlage zum Anhang)

Verbindlichkeitspiegel zum 31. Dezember 2022 (Anlage zum Anhang)

Eigenkapitalsspiegel zum 31. Dezember 2022 (Anlage zum Anhang)

Aufstellung über die Ermächtigungsübertragungen (Anlage zum Anhang)

Organe und Mitgliedschaften (Anlage zum Anhang)

Lagebericht

42–55

Kennzahlen

Teilergebnisrechnung 2022

Teilfinanzrechnung 2022

Analyse der Vermögens-, Finanz- und Ertragslage

1

1. Mehrjahresübersicht

1

2. Ertragslage

2

3. Vermögens- und Finanzlage

4

Verwendungsvorbehalt

Allgemeine Auftragsbedingungen für Wirtschaftsprüfer und
Wirtschaftsprüfungsgesellschaften vom 1. Januar 2017



Jahresabschluss

zum

31.12.2022

ZWISCHEN TRADITION
UND MODERNE



Reinmod-Urkunde „Gründungsdokument“ der Gemeinde Nordkirchen



Facebook-Auftritt der Gemeinde Nordkirchen



Ansicht altes Rathaus



Visualisierung Rathaus-Umbau (Arbeitsgemeinschaft Feldhaus+Ellermann Architekten)




Alte Tragkebspitze der Feuerwehr





Neues Löschfahrzeug der Feuerwehr

Herausgeber:

Gemeinde Nordkirchen
Fachbereich Zentrale Dienste und Finanzen
Bohlenstr. 2
59394 Nordkirchen

 02596 / 917-0

 02596 / 917-139

 finanzen@gemeinde.nordkirchen.de

Inhaltsverzeichnis

Anlagen:

I. 1. Ergebnis- und Finanzrechnung 2022	4
I. 2. Bilanz zum 31.12.2022	8
I. 3. Anhang zum Jahresabschluss 2022	11
I. 3.1 Allgemeine Hinweise und Bilanzierungs- und Bewertungsmethoden	11
I. 3.2 Bilanzierungs- und Bewertungsmethoden	11
I. 3.3 Corona-Isolation	18
I. 3.4 Erläuterungen zur Bilanz	19
I. 3.5 Erläuterungen zur Ergebnisrechnung	24
I. 3.6 Erläuterungen zur Finanzrechnung	26
I. 3.7 Ergänzende Informationen	26
I. Anlagenspiegel zum Stichtag 31.12.2022	30
II. Forderungsspiegel	31
III. Sonderpostenspiegel	32
IV. Rückstellungsspiegel	33
V. Verbindlichkeitspiegel	34
VI. Eigenkapitalspiegel	35
VII. Übersicht über die in das Folgejahr übertragene Haushaltsermächtigung	36
VIII. Organe und Mitgliedschaften	37
I. 4. Lagebericht	42
I. 4.1 Allgemeines.....	42
I. 4.2 Einleitung	42
I. 4.3 Entwicklung der Haushaltswirtschaft 2022	43
I. 4.4 Coronabedingter Schaden	44
I. 4.5 Ertragslage	45
I. 4.6 Vermögens- und Schuldenlage	46
I. 4.7 Finanzlage	48
I. 4.8 Ausblick.....	50
I. 4.9 Kennzahlen.....	53
I. 5. Teilrechnungen.....	58

1. Ergebnis- und Finanzrechnung 2022

Ergebnisrechnung 2022

Gemeinde Nordkirchen

Nr.	Bezeichnung	Ergebnis 2021 EUR	Fortg. Ansatz 2022 EUR	Ergebnis 2022 EUR	Vergleich Fortg. Ansatz / Ist EUR
01	Steuern und ähnliche Abgaben	14.343.887,16	13.470.600,00	14.814.647,40	1.344.047,40
02	+ Zuwendungen und allgemeine Umlagen	4.954.444,23	5.208.000,00	6.120.138,74	912.138,74
03	+ Sonstige Transfererträge	3.954,76	2.000,00	7.732,83	5.732,83
04	+ Öffentlich-rechtliche Leistungsentgelte	5.071.263,14	5.168.900,00	5.301.046,01	132.146,01
05	+ Privatrechtliche Leistungsentgelte	2.295.746,14	1.236.200,00	605.633,09	-630.566,91
06	+ Kostenerstattungen und Kostenumlagen	542.848,44	250.700,00	262.829,46	12.129,46
07	+ Sonstige ordentliche Erträge	1.660.099,57	641.800,00	1.068.097,62	426.297,62
08	+ Aktivierte Eigenleistung	0,00	0,00	0,00	0,00
09	+/- Bestandsveränderungen	0,00	0,00	0,00	0,00
10	= Ordentliche Erträge	28.872.243,44	25.978.200,00	28.180.125,15	2.201.925,15
11	- Personalaufwendungen	-3.831.964,81	-3.982.100,00	-3.985.287,99	-3.187,99
12	- Versorgungsaufwendungen	-294.186,87	-395.000,00	-343.227,83	51.772,17
13	- Aufwendungen für Sach- und Dienstleistungen	-6.197.037,08	-6.943.700,00	-6.503.679,52	440.020,48
14	- Bilanzielle Abschreibungen	-2.133.683,02	-2.247.000,00	-2.243.652,90	3.347,10
15	- Transferaufwendungen	-9.452.417,52	-9.785.300,00	-10.389.091,29	-603.791,29
16	- Sonstige ordentliche Aufwendungen	-2.019.797,09	-2.334.900,00	-3.085.448,33	-750.548,33
17	= Ordentliche Aufwendungen	-23.929.086,39	-25.688.000,00	-26.550.387,86	-862.387,86
18	= Ordentliches Ergebnis (Z. 10+17)	4.943.157,05	290.200,00	1.629.737,29	1.339.537,29
19	+ Finanzerträge	380.640,00	83.000,00	90.593,64	7.593,64
20	- Zinsen und sonstige Finanzaufwendungen	-92.689,86	-94.000,00	-98.550,46	-4.550,46
21	= Finanzergebnis (Z. 19+20)	287.950,14	-11.000,00	-7.956,82	3.043,18
22	= Ergebnis der lfd. Verwaltungstätigkeit (Z. 18+21)	5.231.107,19	279.200,00	1.621.780,47	1.342.580,47
23	+ Außerordentliche Erträge	121.822,94	386.200,00	487.261,81	101.061,81
24	- Außerordentliche Aufwendungen	0,00	0,00	0,00	0,00
25	= Außerordentliches Ergebnis (Z. 23+24)	121.822,94	386.200,00	487.261,81	101.061,81
26	= Jahresergebnis (Z. 22+25)	828.510,17	665.400,00	2.109.042,28	1.443.642,28
	Nachrichtlich: Verrechnung von Erträgen und				
27	- globaler Minderaufwand	0,00	0,00	0,00	0,00
28	= Jahresergebnis nach Abzug globaler Minderaufwand (Z. 26+27)	5.352.930,13	665.400,00	2.109.042,28	1.443.642,28
	Aufwendungen mit der allgemeinen Rücklage	0,00	0,00	0,00	0,00
29	Verrechnete Erträge bei Vermögensgegenstände	0,00	0,00	0,00	0,00
30	Verrechnete Erträge bei Finanzanlagen	0,00	0,00	0,00	0,00
31	Verrechnete Aufwendungen bei Vermögensgegenstände	0,00	0,00	0,00	0,00
32	Verrechnete Aufwendungen bei Finanzanlagen	0,00	0,00	0,00	0,00
33	Verrechnungssaldo (Z 27-30)	0,00	0,00	0,00	0,00

Finanzrechnung 2022

Gemeinde Nordkirchen

Nr.	Bezeichnung	Ergebnis 2021 EUR	Fortg. Ansatz 2022 EUR	davon EÜ aus dem Vorjahr	Ergebnis 2022 EUR	Vergleich Fortg. Ansatz / Ist EUR	EÜ in das Folgejahr
01	Steuern und ähnliche Abgaben	13.758.696,12	13.470.600,00	1.665.200,00	14.703.247,55	1.232.647,55	0,00
02	+ Zuwendungen und allgemeine Umlagen	4.624.833,51	4.721.500,00	340.000,00	5.355.926,00	634.426,00	0,00
03	+ Sonstige Transfereinzahlungen	11.464,05	2.000,00	0,00	8.702,02	6.720,02	0,00
04	+ Öffentlich-rechtliche Leistungsentgelte	3.690.584,54	3.906.900,00	20.000,00	4.178.928,61	272.028,61	0,00
05	+ Privatrechtliche Leistungsentgelte	3.442.209,39	1.236.200,00	0,00	893.726,04	-342.473,96	0,00
06	+ Kostenerstattungen und Kostenumlagen	542.166,92	250.700,00	0,00	260.342,73	9.642,73	0,00
07	+ Sonstige Einzahlungen	868.241,77	505.900,00	0,00	862.423,00	326.523,20	0,00
08	+ Zinsen und sonstige Finanzeinzahlungen	380.632,19	83.000,00	0,00	90.593,64	7.593,64	0,00
09	= Einzahlungen aus lfd. Verwaltungstätigkeit	27.318.828,49	24.176.800,00	2.025.200,00	26.323.907,79	2.147.107,79	0,00
10	- Personalauszahlungen	-3.666.461,51	-3.922.800,00	0,00	-3.763.347,17	159.452,83	0,00
11	- Versorgungsauszahlungen	-308.182,60	-395.000,00	0,00	-356.159,18	38.840,82	0,00
12	- Auszahlung für Sach- und Dienstleistungen	-6.195.141,20	-6.702.500,00	-145.000,00	-6.231.525,60	470.974,40	0,00
13	- Zinsen und sonstige Finanzauszahlungen	-118.641,19	-94.000,00	0,00	-97.154,77	-3.154,77	0,00
14	- Transferauszahlungen	-9.422.737,55	-10.841.500,00	-646.000,00	-10.687.583,62	153.916,38	0,00
15	- Sonstige Auszahlungen	-2.920.937,14	-3.024.100,00	-144.000,00	-2.547.766,03	476.333,97	-440.000,00
16	= Auszahlungen aus lfd. Verwaltungstätigkeit	-22.632.101,19	-24.979.900,00	-935.000,00	-23.683.536,37	1.296.363,63	-440.000,00
17	= Saldo lfd. Verwaltungstätigkeit (Z. 9+16)	4.686.727,30	-803.100,00	1.090.200,00	2.640.371,42	3.443.471,42	-440.000,00
18	+ Zuwendungen für Investitionsmaßnahmen	2.227.141,15	2.356.400,00	28.000,00	1.537.092,57	-819.307,43	0,00
19	+ Einzahlung aus Veräußerung von Sachanlagen	3.150,00	17.000,00	0,00	63.258,00	46.258,00	0,00
20	+ Einzahlung aus Veräußerung von Finanzanlagen	0,00	0,00	0,00	0,00	0,00	0,00
21	+ Einzahlung aus Beiträgen und ähnl. Entgelten	2.992.681,53	1.238.500,00	0,00	425.434,41	-813.065,59	0,00
22	+ sonstige Investitionseinzahlungen	44.737,89	0,00	0,00	0,00	0,00	0,00
23	= Einzahlungen aus Investitionstätigkeit	5.267.710,57	3.611.900,00	28.000,00	2.025.784,98	-1.586.115,02	0,00
24	- Auszahlung für Erwerb von Grundstücken und Gebäuden	-1.573.944,21	-3.848.500,00	-1.094.000,00	-2.032.314,88	1.816.185,12	-439.700,00
25	- Auszahlung f. Baumaßnahmen	-3.172.284,58	-2.404.700,00	-690.200,00	-1.887.554,62	517.145,38	-1.672.300,00
26	- Auszahlung für Erwerb von bewegl. Anlagevermögen	-391.700,09	-709.500,00	-25.000,00	-713.012,53	-3.512,53	-434.600,00
27	- Auszahlung f. d. Erwerb v. Finanzanlagen	0,00	0,00	0,00	-1.000,00	-1.000,00	0,00
28	- Auszahlung v. aktivierbaren Zuwendungen	0,00	0,00	0,00	0,00	0,00	0,00
29	- Sonstige Investitionsauszahl.	-5.042,03	-2.000,00	0,00	-18.207,00	-16.207,00	0,00
30	= Auszahlungen aus Investitionstätigkeit	-5.142.970,91	-6.964.700,00	-1.809.200,00	-4.652.089,03	2.312.610,97	-2.546.600,00

Finanzrechnung 2022

Gemeinde Nordkirchen

Nr.	Bezeichnung	Ergebnis 2021 EUR	Fortg. Ansatz 2022 EUR	davon EÜ aus dem Vorjahr	Ergebnis 2022 EUR	Vergleich Fortg. Ansatz / Ist EUR	EÜ in das Folgejahr
31	= Saldo Investitionstätigkeit (Z. 23+30)	124.739,66	-3.352.800,00	-1.781.200,00	-2.626.304,05	726.495,95	-2.546.600,00
32	= Überschuss/ Fehlbetrag (Z. 17+31)	4.811.466,96	-4.155.900,00	-691.000,00	14.067,37	4.169.967,37	-2.986.600,00
33	+ Aufnahme u. Rückflüsse v. Darl. f. Invest.	0,00	0,00	0,00	1.060.000,00	1.060.000,00	0,00
34	+ Aufn. u. Rückfl. v. Darl. Liquiditätssich.	0,00	0,00	0,00	0,00	0,00	0,00
35	- Tilgung u. Gewährung v. Darl. für Investitionen	-402.585,72	-110.100,00	0,00	-66.013,40	44.086,60	0,00
36	- Tilgung und Gewährung von Darlehn zur Liquiditätssicherung	0,00	0,00	0,00	0,00	0,00	0,00
37	= Saldo aus Finanzierungstätigkeit	-402.585,72	-110.100,00	0,00	993.986,60	1.104.086,60	0,00
38	= Änd. des Finanzbestandes (Z. 32+37)	4.408.881,24	-4.266.000,00	-691.000,00	1.008.053,97	5.274.053,97	-2.986.600,00
39	+ Anfangsbestand an Finanzmitteln	4.921.771,49	3.351.681,03	0,00	9.328.031,31	5.976.350,28	0,00
40	+/- Bestand an fremden Finanzmitteln	-2.621,42	0,00	0,00	18.363,53	18.363,53	0,00
41	= Liquide Mittel (Z. 38, 39+40)	9.328.031,31	-914.318,97	-691.000,00	10.354.448,81	11.268.767,78	-2.171.100,00

2. Bilanz zum 31.12.2022

Anhang zum Jahresabschluss 31.12.2022

AKTIVA	31.12.2022	31.12.2021
0. Bilanzierungshilfe	1.182.512,99 €	695.251,18 €
1. Anlagevermögen	93.455.344,36 €	91.095.447,75 €
1.1 Immaterielle Vermögensgegenstände	30.044,45 €	19.183,08 €
1.2 Sachanlagen	81.812.501,43 €	79.464.466,19 €
1.2.1 Unbebaute Grundstücke und grundstücksgleiche Rechte	11.419.664,29 €	11.133.328,64 €
1.2.1.1 Grünflächen	10.248.742,66 €	9.962.407,01 €
1.2.1.2 Ackerland	69.025,20 €	69.025,20 €
1.2.1.3 Wald, Forsten	8.637,20 €	8.637,20 €
1.2.1.4 Sonstige unbebaute Grundstücke	1.093.259,23 €	1.093.259,23 €
1.2.2 Bebaute Grundstücke und grundstücksgleiche Rechte	23.140.831,22 €	22.718.170,93 €
1.2.2.1 Kinder- und Jugendeinrichtungen	1.983.885,80 €	2.021.435,00 €
1.2.2.2 Schulen	9.956.977,45 €	10.192.676,07 €
1.2.2.3 Wohnbauten	2.579.893,14 €	1.667.203,89 €
1.2.2.4 Sonstige Dienst-, Geschäfts- und Betriebsgebäude	8.620.074,83 €	8.836.855,97 €
1.2.3 Infrastrukturvermögen	32.356.076,85 €	32.807.374,94 €
1.2.3.1 Grund und Boden des Infrastrukturvermögens	8.098.868,98 €	8.083.692,97 €
1.2.3.2 Brücken und Tunnel	575.116,28 €	606.332,51 €
1.2.3.3 Gleisanlagen mit Streckenausrüstung und Sicherheitsanlagen	0,00 €	0,00 €
1.2.3.4 Entwässerungs- und Abwasserbeseitigungsanlagen	0,00 €	0,00 €
1.2.3.5 Straßennetz mit Wegen, Plätzen und Verkehrslenkungsanlagen	22.928.722,20 €	23.496.744,01 €
1.2.3.6 Sonstige Bauten des Infrastrukturvermögens	753.369,39 €	620.605,45 €
1.2.4 Bauten auf fremden Grund und Boden	7.296.624,52 €	7.442.753,46 €
1.2.5 Kunstgegenstände, Kulturdenkmäler	38.920,26 €	42.166,54 €
1.2.6 Maschinen und technische Anlagen, Fahrzeuge	1.680.923,18 €	1.569.354,56 €
1.2.7 Betriebs- und Geschäftsausstattung	1.168.677,67 €	1.010.189,13 €
1.2.8 Geleistete Anzahlungen, Anlagen im Bau	4.710.783,44 €	2.741.127,99 €
1.3 Finanzanlagen	11.612.798,48 €	11.611.798,48 €
1.3.1 Anteile an verbundenen Unternehmen	70.921,00 €	70.921,00 €
1.3.2 Beteiligungen	1.000,00 €	0,00 €
1.3.3 Sondervermögen	0,00 €	0,00 €
1.3.4 Wertpapiere des Anlagevermögens	11.533.087,20 €	11.533.087,20 €
1.3.5 Ausleihungen	7.790,28 €	7.790,28 €
1.3.5.1 an verbundene Unternehmen	0,00 €	0,00 €
1.3.5.2 an Beteiligungen	0,00 €	0,00 €
1.3.5.3 an Sondervermögen	0,00 €	0,00 €
1.3.5.4 Sonstige Ausleihungen	7.790,28 €	7.790,28 €
2. Umlaufvermögen	18.627.570,41 €	18.240.373,76 €
2.1 Vorräte	1.249.755,59 €	1.379.511,48 €
2.1.1 Roh-, Hilfs- und Betriebsstoffe, Waren	1.249.755,59 €	1.379.511,48 €
2.1.2 Geleistete Anzahlungen	0,00 €	0,00 €
2.2 Forderungen und sonstige Vermögensgegenstände	3.023.366,01 €	3.532.830,97 €
2.2.1 Öffentlich-rechtliche Forderungen und Forderungen aus Transferleistungen	2.345.930,96 €	2.593.944,60 €
2.2.1.1 Gebühren	74.035,80 €	273.551,30 €
2.2.1.2 Beiträge	19.749,35 €	184.468,97 €
2.2.1.3 Steuern	1.195.492,17 €	1.078.836,34 €
2.2.1.4 Forderungen aus Transferleistungen	777.771,23 €	813.376,32 €
2.2.1.5 Sonstige öffentlich-rechtliche Forderungen	278.882,41 €	243.711,67 €
2.2.2 Privatrechtliche Forderungen	627.428,36 €	859.064,28 €
2.2.2.1 gegenüber dem privaten Bereich	247.737,09 €	341.174,25 €
2.2.2.2 gegenüber dem öffentlichen Bereich	379.691,27 €	517.890,03 €
2.2.2.3 gegen verbundene Unternehmen	0,00 €	0,00 €
2.2.2.4 gegen Beteiligungen	0,00 €	0,00 €
2.2.2.5 gegen Sondervermögen	0,00 €	0,00 €
2.2.3 Sonstige Vermögensgegenstände	50.006,69 €	79.822,09 €
2.3 Wertpapiere des Umlaufvermögens	4.000.000,00 €	4.000.000,00 €
2.4 Liquide Mittel	10.354.448,81 €	9.328.031,31 €
3. Aktive Rechnungsabgrenzung	823.009,03 €	370.286,23 €
4. Nicht durch Eigenkapitalgedeckter Fehlbetrag	0,00 €	0,00 €
	114.088.436,79 €	110.401.358,92 €

Anlage I. 3

Anhang zum Jahresabschluss 2022

I. 3.1 Allgemeine Hinweise und Bilanzierungs- und Bewertungsmethoden

Allgemeine Hinweise

Der Anhang ist nach den Bestimmungen des § 45 Kommunalhaushaltsverordnung für das Land Nordrhein-Westfalen (KomHVO NRW) zu erstellen.

Im Anhang sind die Posten der Bilanz, die Positionen der Ergebnisrechnung sowie die Positionen der Finanzrechnung und die verwendeten Bilanzierungs- und Bewertungsmethoden anzugeben und so zu erläutern, dass sachverständige Dritte diese beurteilen können. Dem Anhang sind ein Anlagen-, ein Forderungs-, ein Eigenkapital- und ein Verbindlichkeitspiegel sowie eine Übersicht über die in das folgende Jahr übertragenen Haushaltsermächtigungen beizufügen. Der vorliegende Jahresabschluss wurde gemäß den gesetzlichen Vorschriften der Kommunalhaushaltsverordnung NRW (KomHVO NRW) aufgestellt.

I. 3.2 Bilanzierungs- und Bewertungsmethoden

Die Bilanz enthält sämtliche Vermögensgegenstände, Schulden und Rechnungsabgrenzungsposten. Die jeweiligen Bilanzansätze sind zum Bilanzstichtag vorsichtig und überwiegend einzeln bewertet worden.

Grundsätzlich waren für den Jahresabschluss 2022 die gleichen Bilanzierungs- und Bewertungsmethoden maßgebend, die auch bei der Aufstellung des Vorjahresabschlusses angewendet wurden.

Die Darstellung der Bilanz wurde nach § 42 Abs. 3 und 4 KomHVO NRW vorgegeben. Es wurden für die Bereiche Anlagevermögen, Umlaufvermögen sowie für das Eigenkapital, Sonderposten, Rückstellungen und Verbindlichkeiten Zwischensummen hinzugefügt.

In Abweichung zum NKF-Weiterentwicklungsgesetz wird die Gliederung der „Öffentlich-rechtlichen Forderungen“ als auch der „Privatrechtlichen Forderungen“ wie bisher weiter untergliedert.

Aktiva

Bilanzierungshilfe

Im Jahresabschluss 2022 sind wie im Vorjahr Aufwendungen für die Erhaltung der gemeindlichen Leistungsfähigkeit nach § 33a KomHVO NRW i.V.m. NKF-Covid-19 Isolierungsgesetz als außerordentlicher Ertrag in Höhe der Bilanzierungshilfe aktiviert worden. Eine genaue Erläuterung erfolgt unter Anlage I. 3.3.

Anlagevermögen

Die Entwicklung des Anlagevermögens ergibt sich aus dem Anlagenspiegel zum 31. Dezember 2022 (Anlage I).

Immaterielle Vermögensgegenstände

Die Immateriellen Vermögensgegenstände sind zu Anschaffungskosten, vermindert um die planmäßige Abschreibung, ausgewiesen.

Sachanlagevermögen

Das Sachanlagevermögen ist zu Anschaffungs- und Herstellungskosten, vermindert um die planmäßigen Abschreibungen, angesetzt worden.

Grundlage für die Ermittlung der jeweiligen Abschreibungssätze bildet die vom Innenministerium Nordrhein-Westfalen veröffentlichte „NKF-Rahmentabelle der Gesamtnutzungsdauer für kommunale Vermögensgegenstände“ (Anlage 15 des RdErl. des Innenministeriums vom 24.02.2000). Die für die Gemeinde Nordkirchen festgesetzten Nutzungsdauern werden in Anlehnung daran in einer gesonderten Abschreibungstabelle dargestellt. Die Gemeinde aktiviert Eigenleistungen zu den Herstellungskosten verschiedener Investitionen. Dabei handelt es sich um Arbeitsleistungen von Mitarbeitern der Gemeinde Nordkirchen.

Finanzanlagen

Finanzanlagen sind mit den Anschaffungskosten angesetzt.

Hierzu zählen die Anteile an verbundenen Unternehmen, Wertpapiere des Anlagevermögens sowie die Ausleihungen.

Umlaufvermögen

Roh-, Hilfs- und Betriebsstoffe

Zum Verkauf anstehende Baulandflächen werden unter den Vorräten bilanziert. Die Bewertung erfolgt zu den Anschaffungskosten. Lediglich die Gewerbegrundstücke wurden zu dem erwarteten Verkaufspreis bewertet, wenn dieser unter den Anschaffungskosten liegt. Im Rahmen der Wirtschaftsförderung ist ein Verkauf der Gewerbebaugrundstücke zu den Anschaffungskosten nicht immer möglich.

Für die Vorräte des Bauhofes wurden Festwerte in Höhe von insgesamt TEUR 3 für Streusalz, Hartkalksteinschotter und Rindenmulch gebildet.

Forderungen und sonstige Vermögensgegenstände

Sämtliche Forderungen wurden zum Nennwert angesetzt. Einzelheiten sind dem als Anlage II beigefügten Forderungsspiegel zu entnehmen.

Um einem Forderungsrisiko Rechnung zu tragen, wurden bei den Forderungspositionen alle Forderungen überprüft und, soweit notwendig, Niederschlagungen vorgenommen. Die Forderungen wurden anhand verschiedener Altersklassen mit unterschiedlichen Anteilen wertberichtigt (Einzel- und Pauschalwertberichtigung). Nach § 11 Abs. 1 KomHVO NRW erfolgt eine periodengerechte Abgrenzung aller gebuchten Belege. Erträge und Aufwendungen werden in ihrer voraussichtlich dem Haushaltsjahr zuzurechnenden Höhe realisiert. Der letzte Veranlagungslauf für die Gewerbesteuer und die Grundbesitzabgaben erfolgte am 25.11.2022.

Die Forderungen aus Transferleistungen enthalten TEUR 717 aus dem Förderprogramm „Gute Schule 2020“ des Landes NRW und sind im Forderungsspiegel gesondert angegeben.

Liquide Mittel

Hier wurden die Barkassenbestände und die Guthaben bei den Kreditinstituten zum 31.12.2022 ausgewiesen.

Aktive Rechnungsabgrenzung

Als aktive Rechnungsabgrenzungsposten werden alle Ausgaben vor dem 31.12. erfasst, soweit sie Aufwand in späteren Rechnungsperioden darstellen und wesentlich sind.

Passiva

Eigenkapital

Die allgemeine Rücklage beträgt zum 31.12.2022 unverändert TEUR 32.697. Verrechnungen von Anlagenabgängen nach § 44 Abs. 3 KomHVO NRW in Verbindung mit § 90 Absatz 3 Satz 1 GO NRW mussten im Jahr 2022 nicht durchgeführt werden. Nach den genannten Vorschriften sind Anlagen, welche zur Erfüllung der gemeindlichen Aufgaben nicht mehr benötigt und verkauft werden, mit der allgemeinen Rücklage zu verrechnen. Bei Anlagenabgängen aufgrund von Ersatzbeschaffungen u. ä. erfolgt eine Verbuchung in der Ergebnisrechnung.

In die Ausgleichsrücklage wurde der Jahresüberschuss 2021 in Höhe von TEUR 5.353 zugeführt, so dass die Ausgleichsrücklage zum 31.12.2022 einen Wert in Höhe von TEUR 11.658 hat.

Sonderposten

Einzelheiten sind dem als Anlage III beigefügten Sonderpostenspiegel zu entnehmen. Im Sonderpostenspiegel gibt es zwischen den Spalten Abgang und Auflösung Verschiebungen zu der Ergebnisrechnung.

Die Sonderposten für Zuwendungen enthalten die zweckgebundenen Zuweisungen für das aktivierte Anlagevermögen, vermindert um die Auflösung der Sonderposten entsprechend der Abnutzung der Vermögensgegenstände gemäß § 44 Abs. 5 KomHVO NRW. Konsumtive Zuwendungen werden im Jahr des Zugangs komplett ergebniswirksam erfasst.

Die „Sonderposten aus Beiträgen“ resultieren aus Erschließungsbeiträgen nach dem Baugesetzbuch und aus Beiträgen nach dem Kommunalabgabengesetz vermindert um die planmäßige Auflösung und zuzüglich der Zugänge des jeweiligen Jahres.

Sonderposten für den Gebührenaussgleich werden gebildet, wenn eine kostenrechnende Einrichtung einen Gebührenüberschuss erwirtschaftet. Sie werden in den folgenden Abrechnungsperioden aufgelöst, indem sie gebührenmindernd in der Kalkulation berücksichtigt werden.

Rückstellungen

Die Voraussetzungen, unter denen Rückstellungen gebildet werden, ergeben sich aus § 37 KomHVO NRW. Eine Übersicht über die Rückstellungen ist als Rückstellungsspiegel in der Anlage IV beigefügt.

Die Höhe der Pensions- und Beihilferückstellungen wurde mit Hilfe eines versicherungsmathematischen Gutachtens zum 31.12.2022 durch die Kommunale Versorgungskasse Westfalen-Lippe, Münster, ermittelt. Bewertet wurden Pensions- und Beihilfeverpflichtungen gegenüber aktiven Beamtinnen und Beamten sowie Versorgungsempfängern und Versorgungsempfängerinnen. Für die Bewertungen wurden nur die zukünftigen Verpflichtungen gegenüber den derzeitigen Aktiven zur Zahlung von Beihilfen nach Eintritt des Versorgungsfalls sowie gegenüber den derzeitigen Versorgungsempfängerinnen und Versorgungsempfängern und Hinterbliebenen berücksichtigt. Als Pensions- und Beihilferückstellung wurde jeweils der Teilwert der Verpflichtungen ermittelt. Dabei wird eine kalkulatorische Gleichverteilung der Belastungen aus den Pensions- und Beihilfeverpflichtungen über die Dauer des aktiven Dienstverhältnisses unterstellt. Als Finanzierungsbeginn wurde der Beginn des Dienstverhältnisses beim ersten Dienstherrn angesetzt.

Die Bewertung erfolgte mit dem in § 37 Abs. 1 KomHVO NRW vorgesehenen Rechnungszins von 5 Prozent auf Basis der Richttafeln von Dr. Heubeck (HEUBECK-RICHTTAFELN 2018 G). Für die Höhe der Versorgung wurden die zum 31.12.2022 maßgeblichen Werte in Ansatz gebracht. Dabei wird der Einbaufaktor gemäß § 5 Abs. 1 LBeamVG NRW berücksichtigt. Im Vergleich zum Vorjahr wird somit die Anpassung der Besoldung und Versorgung um 2,8 % zum 01.01.2022 berücksichtigt.

Die versicherungsmathematische Bewertung der Beihilfeverpflichtungen erfolgt auf Grundlage von Kopfschadenstatistiken unter Berücksichtigung eines altersabhängig steigenden Schadenprofils (Basis: Wahrscheinlichkeitstabeln 2019) mit um 2% dynamisierten Kopfschäden. Die Bewertung erfolgt unter Verwendung der Statistiken für Zahnbehandlung und Zahnersatz, ambulante Heilbehandlung, stationäre Heilbehandlung im Zweibettzimmer sowie ambulante und stationäre Pflege aller Pflegegrade für Beihilfeberechtigte.

Durch das Dienstmodernisierungsgesetz NRW wurde die Versorgungslastenteilung von laufenden Erstattungen auf Abfindungen umgestellt. Alle zum 1.07.2016 laufenden Erstattungen werden gemäß § 100 LBeamtVG NRW mit den bisherigen Anteilen fortgeführt. Bei allen zum 30.06.2016 noch offenen Fällen, bei denen die Versetzung vor dem 1.7.2016 erfolgte, der Versorgungsfall aber zum 1.7.2016 noch nicht eingetreten war (sog. Schwebefälle), erfolgt dagegen nun gemäß § 101 LBeamtVG NRW spätestens bei Eintritt des Versorgungsfalls eine einmalige Abfindungszahlung.

Die Höhe der notwendigen Pensionsrückstellungen wird durch die Versorgungskasse jährlich neu ermittelt.

Rückstellungen für unterlassene Instandhaltung werden gem. § 37 Abs. 3 KomHVO NRW gebildet, wenn die Nachholung der Instandhaltung konkret beabsichtigt ist und als bisher unterlassen bewertet werden muss.

Verbindlichkeiten

Die Verbindlichkeiten wurden mit dem Erfüllungsbetrag angesetzt. Der Stand und die Restlaufzeiten der Verbindlichkeiten zum 31.12.2022 sind dem Verbindlichkeitspiegel (Anlage V) zu entnehmen. Die Fördermittel aus dem Förderprogramm „Gute Schule 2020“ des Landes NRW sind im Verbindlichkeitspiegel gesondert angegeben.

Unter der Bilanzposition 4.2.5 „Verbindlichkeiten aus Krediten für Investitionen von Kreditinstituten“ werden alle Investitionskredite zum Stichtag bilanziert.

Verbindlichkeiten aus Lieferungen und Leistungen beinhalten an die Gemeinde erbrachte Sach- und Dienstleistungen durch Dritte, die in Rechnung gestellt sind. Es handelt sich hierbei um kurzfristige Verbindlichkeiten aus dem laufenden Geschäftsbetrieb.

Zu den Verbindlichkeiten aus Transferleistungen gehören Zahlungsverpflichtungen gegenüber Dritten, die nicht unmittelbar auf einem Leistungstausch beruhen. Es handelt sich hierbei im Wesentlichen um Verbindlichkeiten auf dem Gebiet der Sozialhilfe sowie der rückzahlbaren Zuwendungen.

Zu den sonstigen Verbindlichkeiten zählen unter anderem die fremden Finanzmittel aus dem Bereich der delegierten Aufgaben des Kreises Coesfeld.

In der Position „Erhaltene Anzahlungen“ werden bereits zugeflossene Zuwendungen ausgewiesen, sofern sie für später anstehende Investitionen verwendet werden sollen bzw. die Vermögensgegenstände zum Bilanzstichtag noch nicht fertiggestellt waren (Anlagen im Bau).

Passive Rechnungsabgrenzungsposten

Als passive Rechnungsabgrenzungsposten werden alle Einnahmen vor dem 31.12. erfasst, soweit sie Ertrag in späteren Rechnungsperioden darstellen und wesentlich sind.

I. 3.3 Corona-Isolation

Aufwendungen für die Erhaltung der gemeinderechtlichen Leistungsfähigkeit nach § 33a KomHVO i.V.m. NKF-Covid-19-Ukraine-Isolierungsgesetz (NKF-CUIG)

Das Gesetz zur Isolierung der aus der COVID-19-Pandemie folgenden Belastungen der kommunalen Haushalte im Land Nordrhein-Westfalen (bislang NKF-CIG) wurde im Jahr 2022 um Belastungen ergänzt, die aus dem Krieg gegen die Ukraine resultieren. Im Berichtsjahr sind gemäß NKF-Covid-19-Ukraine-Isolierungsgesetz (NKF-CUIG) Mindererträge in Höhe von 109.493,30 € sowie Mehraufwendungen in Höhe von 483.102,88 € angefallen. Die Mindererträge sowie die Mehraufwendungen im Produkt 050103 wurden pauschal anhand eines Soll-Ist-Vergleichs der Ansätze aus dem beschlossenen Haushalt 2022 ermittelt. Die übrigen Mehraufwendungen und die Zuweisungen für Corona wurden durch Buchungen auf gesonderte Sachkonten direkt ermittelt. Der Betrag der Isolation wurde wie bereits in den beiden Vorjahren als außerordentlicher Ertrag in die Ergebnisrechnung eingestellt und als Bilanzierungshilfe gemäß § 6 NKF-CUIG aktiviert.

Der außerordentliche Ertrag setzt sich wie folgt zusammen:

Beschreibung	Betrag
Mindererträge Anteil an der Umsatzsteuer (pauschale Ermittlung)	109.493,30 €
Mehraufwendungen für Corona (direkte Ermittlung)	99.335,48 €
Zuweisungen für Corona (direkte Ermittlung)	-105.334,37 €
Mehraufwendungen Produkt 050103 Leistungen für Flüchtlinge (pauschale Ermittlung)	383.767,40 €
SUMME	487.261,81

Die Bilanzierungshilfe ist bis zum Haushaltsjahr 2023 fortzuführen. Die Bilanzierungshilfe wird laut jetziger Planung im Jahr 2026 in voller Höhe mit der allgemeinen Rücklage verrechnet. Alternativ wäre eine anteilige oder vollständige Abschreibung über eine maximale Laufzeit von 50 Jahren möglich.

I. 3.4 Erläuterungen zur Bilanz

Veränderungen in der Bilanzstruktur

Aktiva in T€	31.12. 2022	31.12. 2021	Passiva in T€	31.12. 2022	31.12. 2021
Bilanzierungshilfe	1.183	695	Eigenkapital	46.464	44.355
Anlagevermögen	93.455	91.095	Sonderposten	31.230	31.405
Umlaufvermögen	18.628	18.240	Rückstellungen	10.005	9.744
Aktive Rechnungsabgrenzung	823	370	Verbindlichkeiten	13.208	10.850
			Passive Rechnungsabgrenzung	13.183	14.047
Summe Aktiva	114.088	110.401	Summe Passiva	114.088	110.401

Die Bilanzsumme hat sich damit gegenüber dem Jahresabschluss des Vorjahres um TEUR 3.687 (3,34%) erhöht.

Die Vermögensstruktur ist durch das Anlagevermögen von TEUR 93.455 (81,91% der Bilanzsumme) geprägt, welches im Vergleich zum Vorjahr um TEUR 2.360 gestiegen ist. Der mit TEUR 81.813 (71,71% der Bilanzsumme) bedeutsamste Anteil des Anlagevermögens fällt auf die Sachanlagen.

Das Sachanlagevermögen hat sich gegenüber dem Vorjahr um TEUR 2.348 erhöht. Als größte Investitionen können hier der Ankauf einer Ausgleichsfläche für das Baugebiet Rosenstraße-Nord sowie die Ankäufe der Flüchtlingsunterkünfte „Pläskén“, „Wagenfeldstraße“ und „Düsterkammer“ sowie Erweiterungen von Wirtschaftswegen beispielhaft genannt werden.

Das Finanzanlagevermögen ist durch eine neue Beteiligung an der D-NRW AÖR in Höhe von TEUR 1 auf TEUR 11.613 gestiegen.

Der Wert der noch nicht abgeschlossenen Investitionsmaßnahmen (Anlagen im Bau) ist im Jahr 2022 auf TEUR 4.711 angestiegen. Als größte Maßnahme wurde im vergangenen Jahr der Koaleszensabscheider für den Bauhof in Betrieb genommen.

Die größten Anzahlungen wurden für den Anbau der OGS an der Grundschule Südkirchen sowie die Erschließung des Baugebietes Rosenstraße-Nord geleistet.

Das Umlaufvermögen umfasst TEUR 18.628 (16,33% der Bilanzsumme) und hat sich gegenüber dem Vorjahr um TEUR 387 erhöht. Die liquiden Mittel sind in 2022 um TEUR 1.026 anstiegen. Gleichzeitig ist der Wert an Roh-, Hilfs- und Betriebsstoffen sowie Waren um TEUR 130 und der Gesamtbetrag der Forderungen um TEUR 509 gesunken. Die Laufzeit der im Jahr 2020 geschlossenen Genussrechtsvereinbarung in Höhe von TEUR 4.000 wurde zuletzt bis zum August 2023 verlängert.

Die Veränderung der liquiden Mittel ergibt sich aus der Finanzrechnung (siehe Punkt 6 Erläuterung der Finanzrechnung).

Die aktiven Rechnungsabgrenzungsposten umfassen TEUR 823 (0,72 % der Bilanzsumme) und haben sich gegenüber dem Vorjahr um TEUR 453 erhöht.

Das Eigenkapital setzt sich zusammen aus der Allgemeinen Rücklage, der Ausgleichsrücklage und dem Jahresergebnis. Gegenüber dem Vorjahresabschluss ist ein Anstieg des Eigenkapitals um TEUR 2.109 (+4,75 %) festzustellen. Im Jahr 2022 wurde das Eigenkapital im Bereich der Ausgleichsrücklage durch den Jahresüberschuss 2021 in Höhe von TEUR 5.353 gemehrt. Ein Haushaltssicherungskonzept ist nicht aufzustellen.

Das Anlagevermögen ist zu 49,72 % durch Eigenkapital gedeckt. Der Deckungsgrad erhöhte sich gegenüber dem Vorjahr um 2,11 Prozentpunkte.

Die Sonderposten bilden mit insgesamt TEUR 31.230 (27,37 % der Bilanzsumme) die zweitgrößte Position auf der Passivseite. Gegenüber dem Vorjahresabschluss haben sich die Sonderposten um TEUR 175 (0,56%) verringert.

Sonderposten aus Zuwendungen wurden im Berichtsjahr überwiegend durch die Investitionspauschale, die Feuerschutzpauschale, die Schulpauschale und die Sportpauschale sowie den Zuschuss Kommunalinvestitionsförderungsgesetz vereinnahmt bzw. als Sonderposten zugeordnet.

Die „Sonderposten aus Beiträgen“ resultieren aus Erschließungsbeiträgen nach dem Baugesetzbuch. Im Rahmen der Übertragung der Abwasserbeseitigungspflicht auf den Lippeverband wurden die Sonderposten für Abwasserbeseitigungsbeiträge zum 01.01.2019 aufgelöst und als Rückstellung für Abwasserbeseitigungsgebühren eingebucht. Diese Rückstellung hat zum 31.12.2022 noch eine Höhe von TEUR 3.323 und wird jährlich anteilig aufgelöst, so dass sie weiterhin entlastend auf die zu zahlenden Beiträge der Bürger wirkt.

Die Rückstellungen betragen zum 31.12.2022 TEUR 10.005 (8,77 % der Bilanzsumme). Gegenüber dem Vorjahr ist eine Erhöhung um TEUR 260 (+2,67 %) festzustellen.

Neue Instandhaltungsrückstellungen waren nicht zu bilden.

Die Bildung der sonstigen Rückstellungen nach § 37 Abs. 7 KomHVO NRW ist nur dann erlaubt, wenn sie durch Gesetz oder Verordnung zugelassen sind. Die sonstigen Rückstellungen haben sich 2022 wie folgt entwickelt:

	Stand 01.01.2022	Auflösung/ Inanspruch- nahme	Zuführung	Stand 31.12.2022
	TEUR	TEUR	TEUR	TEUR
Urlaubsrückstellungen	149	149	134	134
Gleitzeitrückstellungen	39	39	35	35
Altersteilzeit	134	46	75	163
Prüfungskosten GPA	60	0	10	70
Prüfungskosten Wirtschaftsprüfer	15	15	16	16
Steuerberatung	11	5	6	12
ausstehende Rechnungen	14	0	23	37
Beteiligung Abrisskosten Haus Westermann	120	0	0	120
Kindernachlässe	98	17	7	88
Kanalanschlussbeiträge	3.486	163	0	3.323
Ortslinienverkehr	9	0	0	9
GewSt-Rückzahlungen	136	0	0	136
Nachzahlung Jugendamtsumlage	0	0	195	195
Erstattungen Ticketverkäufe	1	0	0	1
Summe	4.274	435	500	4.339

Die Summe der Verbindlichkeiten beträgt insgesamt TEUR 13.208 (11,58 % der Bilanzsumme). Gegenüber dem Vorjahr steigen die Verbindlichkeiten um TEUR 2.357 (+21,73 %).

Die Tilgung der beiden Darlehen bei der Bremer Landesbank erfolgte im Jahr 2022 planmäßig. Neu aufgenommen wurden drei Kredite aus dem Förderprogramm „NRW.BANK.Flüchtlingsunterkünfte“, die zum Ankauf der Objekte „Pläskén“, „Düsterkammer“ und „Wagenfeldstraße“ genutzt wurden. Die Kredite haben eine Laufzeit von 10 Jahren und sind mit 0% verzinst.

Die Verbindlichkeiten aus Lieferungen und Leistungen sind zum 31.12.2022 im Vergleich zum Vorjahr um TEUR 217 gestiegen. Die erhaltenen Anzahlungen haben sich im Laufe des Jahres um TEUR 1.234 auf TEUR 7.236 erhöht. Während große Teile der Investitions-, Schul- und Sportpauschale für in Zukunft fertigzustellende Investitionsmaßnahmen angespart worden sind (TEUR +854), wurden weitere Erschließungsbeiträge gezahlt und Fördermittel für den Neubau des Sportplatzes Capelle und die Erweiterung der Grundschule Südkirchen gebucht.

Im Bereich der Kredite aus dem Programm „Gute Schule 2020“ wurden im Jahr 2022 insgesamt TEUR 44 durch das Land NRW getilgt.

In den passiven Rechnungsabgrenzungsposten wird der seit dem Stichtag der Übertragung der Abwasserbeseitigungspflicht an den Lippeverband über den Ausgleichsbetrag hinaus erhaltene zukünftige Ertragszuschuss für das übertragene Sachanlagevermögen der Gemeinde Nordkirchen in Höhe von TEUR 14.500 gemäß einem zu diesem Stichtag festgelegten Auflösungsplan jährlich ertragswirksam aufgelöst. Er beträgt zum 31.12.2022 TEUR 11.262.

I. 3.5 Erläuterungen zur Ergebnisrechnung

Bei den Steuern und ähnliche Abgaben konnten TEUR 14.815 erzielt werden, dies ist gegenüber dem Ansatz von TEUR 13.470 eine Verbesserung um TEUR 1.344. Den größten Anteil an der Verbesserung haben die Erträge aus der Gewerbesteuer, die um TEUR 1.326 höher als geplant ausfallen. Ebenfalls konnten höhere Erträge beim Anteil an der Einkommensteuer (TEUR +117) erzielt werden, während die Erträge aus dem Anteil an der Umsatzsteuer um TEUR 109 niedriger ausgefallen sind.

Bei den Zuwendungen und allgemeinen Umlagen wurden TEUR 912 zusätzlich vereinnahmt. Dies liegt im Wesentlichen an einem allgemeinen Zuschuss des Landes NRW zur Krisenbewältigung Corona (TEUR + 300), höheren Zuweisungen des Landes für laufende Zwecke (TEUR + 199) und für den Asylbereich (TEUR +80) sowie Erstattungen von Mehraufwendungen im Zusammenhang mit Corona (TEUR +105, siehe hierzu auch Abschnitt I. 3. 3).

Die öffentlich-rechtlichen Leistungsentgelte verbessern sich gegenüber dem Planansatz geringfügig um TEUR 132. Bei den privatrechtlichen Leistungsentgelten fallen die tatsächlich erzielten Erträge gegenüber dem ursprünglichen Ansatz um TEUR 631 niedriger aus. Die Verschlechterung ist fast ausschließlich auf niedrigere als geplante Verkäufe von Baugrundstücken zurückzuführen (TEUR -678). Diese wurden bereits im Vorjahr verkauft und führten dort zu ungeplanten Mehrerträgen.

Die Kostenerstattungen und Kostenumlagen sind gegenüber dem Ansatz um TEUR 12 gestiegen. Die Mehrerträge setzen sich aus Erstattungen vom Kreis Coesfeld für Wahlen (TEUR +9) sowie vom sonstigen öffentlichen Bereich (TEUR +16). Dem stehen Mindererträge aus Personal- und Sachkostenerstattung SGB II (TEUR -9) und geringere Erstattungen von privaten Unternehmen (TEUR -8) gegenüber.

Bei den sonstigen ordentlichen Erträgen gab es eine Verbesserung von TEUR 426, die sich im Wesentlichen aus den nicht geplanten periodenfremden Erträgen (TEUR +347) sowie Erträgen aus dem Verkauf von Grundstücken (TEUR +39) und von beweglichen Sachanlagen (TEUR +21) zusammensetzt. Des Weiteren fallen die Erträge aus Säumnis- und Verspätungszuschlägen um TEUR 26 höher aus.

Die Personalaufwendungen übersteigen die Planung nur geringfügig um TEUR 3. Geringeren Aufwendungen im Bereich der Bezüge der Beamten (TEUR +84) und der Entgelte der tariflich Beschäftigten (TEUR +162) stehen erhöhte Aufwendungen für Altersteilzeit (TEUR +69) und höhere Zuführungen zu den Pensionsrückstellungen (TEUR +134) gegenüber. Die Versorgungsaufwendungen fielen um TEUR 52 niedriger als aus geplant.

Die Aufwendungen für Sach- und Dienstleistungen haben sich gegenüber der Planung um TEUR 440 verringert. Die größten Kosteneinsparungen entfallen dabei auf die Unterhaltung eigener Gebäude (TEUR -86), Aufwendungen für Strom (TEUR -70) und geringwertige Wirtschaftsgüter (TEUR -69) sowie Schülerbeförderungskosten (TEUR -39).

Die Entwicklung der Abschreibungen kann dem Anlagenspiegel entnommen werden.

Bei den Transferaufwendungen gab es Mehraufwendungen in Höhe von TEUR 604. Durch den Krieg gegen die Ukraine und die stark angestiegene Zahl an Flüchtlingen im Laufe des Jahres 2022 sind die Aufwendungen für Grundleistungen von Asylbewerbern um TEUR 128 sowie für Krankenhilfe für Asylbewerber um TEUR 237 angestiegen.

Die sonstigen ordentlichen Aufwendungen sind gegenüber der Planung um TEUR 751 gestiegen. Wesentliche Verschlechterungen gab es durch hohe Einstellungen in Pauschalwertberichtigungen für eventuelle Zahlungsausfälle (TEUR +204) sowie bei den Aufwendungen für Corona (TEUR +94). Periodenfremde Aufwendungen fielen in einer Höhe von TEUR 216 an. Für die Gebührenhaushalte „Abfallgebühren“ (TEUR 75) und „Abwassergebühren“ (TEUR 240) wurden Überschüsse aus der Betriebsabrechnung 2022 als Sonderposten für die Folgejahre eingestellt.

Das Finanzergebnis verbessert sich gegenüber der Planung um TEUR 3. Höhere Zinserträge von Kreditinstituten aufgrund der im Laufe des Jahres angestiegenen Zinssätze (TEUR +8) stehen höheren Zinsaufwendungen und Verwahrentgelte (TEUR +5) gegenüber.

I. 3.6 Erläuterungen zur Finanzrechnung

Die Einzahlungen aus Investitionstätigkeit liegen um TEUR 1.587 unter dem geplanten Ansatz. Im Haushaltsjahr 2022 (inklusive der Ermächtigungsübertragungen) waren Investitionsauszahlungen von insgesamt TEUR 8.774 geplant. Die tatsächlichen Auszahlungen aus Investitionstätigkeit fallen um TEUR 4.652 niedriger aus. Hierfür sind vor allem zeitliche Verzögerungen bei zahlreichen Investitionsmaßnahmen verantwortlich. Als größte Maßnahme ist hier der Bau der Unterkunft für Flüchtlinge im Baugebiet Rosenstraße-Nord zu nennen.

Insgesamt werden TEUR 2.987 der nicht ausgezahlten Mittel als Ermächtigung auf das Jahr 2023 übertragen. Eine detaillierte Auflistung der Ermächtigungsübertragungen kann in der Anlage VII. zum Anhang eingesehen werden.

Im Jahr 2022 wurden unter anderem weitere Anzahlungen für die Erschließung des Baugebiets „Rosenstraße-Nord“ (TEUR 321) und den dort geplanten Neubau der Flüchtlingsunterkunft (TEUR 123), für den Anbau der OGS an der Grundschule Südkirchen (TEUR 433), die Sanierung des Rathauses (TEUR 258) und den Neubau des Vereinsgebäudes am Sportplatz Capelle (TEUR 182) geleistet. Der Koaleszensabscheider auf dem Bauhof wurde fertiggestellt und in Betrieb genommen.

Die Auszahlungen für jede Investition können den Teilrechnungen entnommen werden.

I. 3.7 Ergänzende Informationen

Noch nicht erhobene Beiträge aus fertig gestellten Erschließungsmaßnahmen

Das Gewerbegrundstück „Cappenberger Str.“ wurde verkauft. Es stehen nun keine Beiträge mehr aus (Vorjahr: 33.147,40 €).

Bestehende Haftungsverhältnisse und Verpflichtungen aus Leasingverträgen

Die Gemeinde Nordkirchen hat Bürgschaften in Höhe von TEUR 2.158 übernommen. Es handelt sich um eine Ausfallbürgschaft gegenüber der Münsterland Netzgesellschaft mbH & Co. KG auf der Grundlage des § 87 GO NRW (a. F.). Sie dient zur Sicherung der von der Münsterland Netzgesellschaft mbH aufgenommenen Darlehen.

Die sonstigen finanziellen Verpflichtungen sind im Verbindlichkeitspiegel in Höhe von TEUR 2.983 ausgewiesen. Es handelt sich um Verpflichtungen aus Miet-, Leasing- und sonstigen Verträgen gemäß § 45 KomHVO NRW. Bei diesen Verträgen liegt hinsichtlich der Vermögensgegenstände das wirtschaftliche Eigentum nicht bzw. im Falle des Teileigentums Schloßstr. 5 noch nicht bei der Gemeinde Nordkirchen.

Vertragspartner	Objekt	Laufzeit- ende	Zahlungs- verpflichtung Gesamt
Remondis GmbH & Co. KG	Wertstoffhof	2024	127.732,08
Arenberg-Meppen GmbH	Erbbaurechtsvertrag Gesamtschule	2093	2.436.424,69
Familie Buhl	Erwerb Teileigentum Schloßstr. 5	-	419.067,00
Gesamtsumme:			2.983.223,77

Gleichstellungsplan

Die Gemeinde Nordkirchen ist gemäß § 5 Abs. 1 LGG NRW verpflichtet einen Gleichstellungsplan aufzustellen. Der bisher gültige Gleichstellungsplan ist zum 31.12.2018 ausgelaufen. Eine Aktualisierung ist zur Zeit in Bearbeitung, hat sich aber aufgrund der Corona-Pandemie verzögert.

Angaben zu Beteiligungen im Sinne des § 271 Abs. 1 Handelsgesetzbuch

Zum 31.12.2022 war die Gemeinde Nordkirchen an folgenden Unternehmen beteiligt:

Nr.	Beteiligung an	Sitz	Prozentualer Anteil	Stichtag Bilanz / Jahr letzter Abschluss	Eigenkapital	Jahresergebnis
A	Versorgung und Entsorgung					
1	Netzgesellschaft Nordkirchen mbH	Nordkirchen	100,00%	31.12.2022 / 2022	67.524,67 €	- 6.503,23 €
2	Münsterland Infrastruktur Verwaltungsgesellschaft mbH	Lüdinghausen	12,50%	31.12.2020 / 2020	34.352,06 €	1.178,45 €
3	Münsterland Infrastruktur Holding GmbH & Co. KG	Lüdinghausen	12,50%	31.12.2020 / 2020	- 36.358,58 €	- 12.823,47 €
B	Wirtschafts- und Strukturförderung					
4	WfC Wirtschaftsförderung Kreis Coesfeld	Dülmen	0,63%	31.12.2021 / 2021	104.000,00 €	- €
5	EUREGIO	Gronau	< 0,01%	31.12.2021 / 2021	2.523.452,76 €	218.244,07 €
6	d-nrw	Dortmund	< 0,01%	31.12.2021 / 2021	2.809.752,00 €	0,00 €

Befreiung von der Pflicht zur Aufstellung eines Gesamtabchlusses

Die Gemeinde Nordkirchen macht für das Haushaltsjahr 2022 von der größenabhängigen Befreiung der Pflicht zur Erstellung eines Gesamtabchlusses Gebrauch, da die Voraussetzungen des § 116a GO NRW erfüllt sind. Gemäß § 38 Abs. 2 KomHVO NRW sind in den Anhang Angaben zu Erträgen und Aufwendungen mit den einzubeziehenden vollkonsolidierungspflichtigen verselbstständigten Aufgabebereichen aufzunehmen. In einen Gesamtabchluss einzubeziehen wäre die Netzgesellschaft Nordkirchen mbH.

Die Leistungsbeziehungen stellen sich im Haushaltsjahr 2022 wie folgte dar:

Erträge:

Gemeinde Nordkirchen mit Netzgesellschaft Nordkirchen: 0,00 €

Aufwendungen:

Gemeinde Nordkirchen mit Netzgesellschaft Nordkirchen: 0,00 €

Angaben zur Bewertungseinheit gem. § 35 a KomHVO NRW

Bewertungseinheiten gemäß § 35 a KomHVO NRW wurden nicht gebildet.

Mittelbare Versorgungszusagen

Mittelbare Versorgungszusagen gegenüber den tariflich Beschäftigten bestehen bei der Kommunalen Zusatzversorgungskasse Westfalen-Lippe (kvw), Münster. Die kwv ist eine rechtsfähige Anstalt des öffentlichen Rechts. Die Altersversorgung durch die kwv wird durch eine Umlage und ein Sanierungsgeld finanziert.

Die Umlage in Höhe von 4,5 % des zusatzversorgungspflichtigen Entgelts ist von der Gemeinde zu zahlen. Das zusätzlich von der Gemeinde zu zahlende Sanierungsgeld beträgt für 2022 voraussichtlich 3,25 % des zusatzversorgungspflichtigen Entgelts. Im Berichtsjahr betrug die Gesamthöhe der zusatzversorgungspflichtigen Entgelte TEUR 2.616.

Nordkirchen, 30. August 2023

Bestätigt gem. § 95 Abs. 5 GO NRW



Dietmar Bergmann

Bürgermeister

Nordkirchen, 30. August 2023

Aufgestellt gem. § 95 Abs. 5 GO NRW



Bernd Tönning

Kämmerer

I. Anlagenspiegel zum 31.12.2022

Anlagevermögen	Stand am 01.01. des HH-Jahres				Zugänge im Haushaltsjahr				Abgänge im Haushaltsjahr				Um buchungen im Haushaltsjahr				Stand am 31.12. des Haushaltsjahres				Kummulierte Abschreibungen 31.12.2021				Abschreibungen im Haushaltsjahr				Um buchungen/ Abgänge AfA im Haushaltsjahr				Kummulierte Abschreibungen 31.12.2022				Buchwert				
	EUR		+		EUR		+		EUR		-		EUR		+		EUR		+		EUR		-		EUR		+		EUR		-		EUR		+		EUR		-		
	am 01.01.	Zugänge	Abgänge	Um buchungen	Stand am 31.12.	Kummulierte	Abschreibungen	Um buchungen	Kummulierte	Abschreibungen	Um buchungen/	Stand am 31.12.	Kummulierte	Abschreibungen	Um buchungen/	Stand am 31.12.	Kummulierte	Abschreibungen	Um buchungen/	Stand am 31.12.	Kummulierte	Abschreibungen	Um buchungen/	Stand am 31.12.	Kummulierte	Abschreibungen	Um buchungen/	Stand am 31.12.	Kummulierte	Abschreibungen	Um buchungen/	Stand am 31.12.	Kummulierte	Abschreibungen	Um buchungen/	Stand am 31.12.	Kummulierte	Abschreibungen	Um buchungen/		
	des HH-Jahres	im Haushaltsjahr	im Haushaltsjahr	im Haushaltsjahr	des Haushaltsjahres	31.12.2021	im Haushaltsjahr	im Haushaltsjahr	31.12.2021	im Haushaltsjahr	im Haushaltsjahr	des Haushaltsjahres	31.12.2021	im Haushaltsjahr	im Haushaltsjahr	des Haushaltsjahres	31.12.2021	im Haushaltsjahr	im Haushaltsjahr	des Haushaltsjahres	31.12.2021	im Haushaltsjahr	im Haushaltsjahr	des Haushaltsjahres	31.12.2021	im Haushaltsjahr	im Haushaltsjahr	des Haushaltsjahres	31.12.2021	im Haushaltsjahr	im Haushaltsjahr	des Haushaltsjahres	31.12.2021	im Haushaltsjahr	im Haushaltsjahr	des Haushaltsjahres	31.12.2021	im Haushaltsjahr	im Haushaltsjahr	des Haushaltsjahres	
1 Immaterielle Vermögensgegenstände	67.731,54	18.207,00	0,00	0,00	85.938,54	48.549,46	7.345,63	0,00	58.894,09	19.183,08	30.044,45																														
2 Sachanlagen	11.357.923,65	86.529,83	0,00	310.912,50	12.532.863,70	891.523,63	111.106,68	0,00	1.113.199,41	11.133.326,64	11.419.684,29																														
2.1 Unbebaute Grundstücke und grundstücksgleiche Rechte	10.964.499,24	86.529,83	0,00	310.912,50	11.361.942,07	1.002.092,73	111.106,68	0,00	1.113.199,41	9.962.407,01	10.248.742,66																														
2.1.1 Grundflächen	69.025,20	0,00	0,00	0,00	69.025,20	0,00	0,00	0,00	0,00	69.025,20	69.025,20																														
2.1.2 Ackerland	8.637,20	0,00	0,00	0,00	8.637,20	0,00	0,00	0,00	0,00	8.637,20	8.637,20																														
2.1.3 Wald, Forsten	1.093.259,23	0,00	0,00	0,00	1.093.259,23	0,00	0,00	0,00	0,00	1.093.259,23	1.093.259,23																														
2.1.4 Sonstige unbebaute Grundstücke	27.688.977,34	1.034.031,36	6.335,00	1.300,00	29.768.105,66	4.827.497,03	606.336,07	0,00	6.027.274,44	22.718.170,93	23.140.833,22																														
2.2 Bebaute Grundstücke und grundstücksgleiche Rechte	2.202.554,36	6.235,67	0,00	0,00	2.235.790,55	209.119,93	43.794,87	0,00	256.904,95	2.021.435,00	1.993.885,60																														
2.2.1 Kinder- und Jugendeinrichtungen	12.892.070,39	73.202,21	6.335,00	1.300,00	12.995.288,28	2.689.396,92	309.895,89	0,00	3.008.260,61	10.192.676,07	9.996.977,45																														
2.2.2 Schulen	1.945.283,13	960.955,03	0,00	0,00	2.795.338,16	178.075,24	37.865,78	0,00	219.945,02	1.667.205,89	2.579.893,74																														
2.2.4 Sonstige Dienst-, Geschäfts- und Betriebsgebäude	11.171.200,20	2.036,39	0,00	0,00	11.173.236,59	2.334.344,23	216.819,53	0,00	2.553.163,76	8.636.856,97	8.620.074,83																														
2.3 Infrastrukturvermögen	41.940.077,46	867.981,92	130,00	312.212,50	45.778.116,23	10.873.376,36	996.837,41	0,00	12.822.039,38	32.807.374,94	32.396.076,85																														
2.3.1 Grund und Boden des Infrastrukturvermögens	8.241.369,96	327.518,51	0,00	0,00	8.568.888,47	157.676,59	31.216,23	0,00	157.676,59	8.063.692,97	8.096.868,98																														
2.3.2 Brücken und Tunnel	990.714,13	0,00	0,00	0,00	990.714,13	384.381,62	0,00	0,00	415.597,85	606.332,51	575.116,28																														
2.3.3 Gleisanlagen mit Streckenausrüstung und Sicherheitsanlagen	0,00	0,00	0,00	0,00	0,00	0,00	0,00	0,00	0,00	0,00	0,00																														
2.3.4 Entwässerungs- und Abwasserbeseitigungsanlagen	0,00	0,00	0,00	0,00	0,00	0,00	0,00	0,00	0,00	0,00	0,00																														
2.3.5 Straßennetz mit Wegen, Plätzen und Verkehrsanlagen	34.752.168,95	360.993,77	0,00	0,00	35.113.162,32	11.255.424,54	929.015,68	0,00	12.184.440,12	23.496.744,01	22.928.722,20																														
2.3.6 Sonstige Bauten des Infrastrukturvermögens	648.324,67	169.369,54	0,00	0,00	817.694,21	27.719,22	36.605,60	0,00	64.324,82	620.606,45	753.369,39																														
2.4 Bauten auf fremdem Grund und Boden	9.288.121,33	19.012,69	0,00	0,00	9.308.134,02	1.846.367,87	165.141,63	0,00	2.011.509,50	7.442.753,46	7.296.624,52																														
2.5 Kunstgegenstände, Kulturdenkmäler	71.535,74	0,00	0,00	0,00	71.535,74	29.369,20	3.246,28	0,00	32.615,48	42.166,54	38.920,26																														
2.6 Maschinen und technische Anlagen, Fahrzeuge	2.667.173,32	228.014,61	31.733,00	50.335,94	2.919.791,07	1.097.819,96	166.780,93	0,00	1.232.867,89	1.569.354,56	1.660.923,18																														
2.7 Betriebs- und Geschäftsausstattung	2.430.356,95	345.947,81	499,00	0,00	2.776.205,46	1.420.167,52	186.838,27	0,00	1.606.527,79	1.010.189,13	1.168.677,67																														
2.8 Geleistete Anzahlungen, Anlagen im Bau	2.756.017,97	2.024.719,34	4.787,95	-50.335,94	4.727.679,32	16.889,58	0,00	0,00	16.889,58	2.741.127,99	4.710.783,44																														
Summe Sachanlagevermögen	97.123.981,02	4.595.997,46	43.484,95	0,00	106.673.424,90	20.544.189,03	2.236.307,27	0,00	24.862.923,47	79.464.466,19	81.812.911,43																														
3 Finanzanlagen	70.921,00	0,00	0,00	0,00	70.921,00	0,00	0,00	0,00	0,00	70.921,00	70.921,00																														
3.1 Anteile an verbundenen Unternehmen	0,00	0,00	0,00	0,00	0,00	0,00	0,00	0,00	0,00	0,00	0,00																														
3.2 Beteiligungen	0,00	1.000,00	0,00	0,00	1.000,00	0,00	0,00	0,00	0,00	0,00	0,00																														
3.3 Sondervermögen	0,00	0,00	0,00	0,00	0,00	0,00	0,00	0,00	0,00	0,00	0,00																														
3.4 Wertpapiere des Anlagevermögens	11.533.087,20	0,00	0,00	0,00	11.533.087,20	0,00	0,00	0,00	0,00	0,00	0,00																														
3.5 Ausleihungen	7.790,28	0,00	0,00	0,00	7.790,28	0,00	0,00	0,00	0,00	7.790,28	7.790,28																														
3.5.1 an verbundenen Unternehmen	0,00	0,00	0,00	0,00	0,00	0,00	0,00	0,00	0,00	0,00	0,00																														
3.5.2 an Beteiligungen	0,00	0,00	0,00	0,00	0,00	0,00	0,00	0,00	0,00	0,00	0,00																														
3.5.3 an Sondervermögen	7.790,28	0,00	0,00	0,00	7.790,28	0,00	0,00	0,00	0,00	7.790,28	7.790,28																														
3.5.4 Sonstige Ausleihungen	0,00	0,00	0,00	0,00	0,00	0,00	0,00	0,00	0,00	0,00	0,00																														
Summe Finanzanlagen	11.656.528,95	1.000,00	0,00	0,00	11.612.798,48	0,00	0,00	0,00	0,00	11.612.798,48	11.612.798,48																														
Summe Anlagevermögen	108.832.653,92	4.614.804,46	43.484,95	0,00	118.3																																				

II. Forderungsspiegel

Forderungsspiegel zum 31.12.2022

Art der Forderungen	Gesamtbetrag des Haushaltsjahres	mit einer Restlaufzeit von			Gesamtbetrag des Vorjahres
	EUR	bis zu 1 Jahr EUR	bis zu 5 Jahr EUR	mehr als 5 Jahre EUR	
	1	2	3	4	5
1 Öffentlich-rechtliche Forderungen und Forderungen aus Transferleistungen	2.345.930,96	1.664.857,12	184.505,84	496.568,00	2.593.944,60
1.1 Gebühren	74.035,80	74.035,80	0,00	0,00	273.551,30
1.2 Beiträge	19.749,35	19.749,35	0,00	0,00	184.468,97
1.3 Steuern	1.195.492,17	1.195.492,17	0,00	0,00	1.078.836,34
1.4 Forderungen aus Transferleistungen	777.771,23	96.697,39	184.505,84	496.568,00	813.376,32
<i>davon Kredit "Gute Schule 2020" 717.368 €</i>		<i>44.160,00</i>	<i>176.640,00</i>	<i>496.568,00</i>	
1.5 Sonstige öffentlich-rechtliche Forderungen	278.882,41	278.882,41	0,00	0,00	243.711,67
2 Privatrechtliche Forderungen	627.428,36	627.428,36	0,00	0,00	859.064,28
2.1 gegenüber dem privaten Bereich	247.737,09	247.737,09	0,00	0,00	341.174,25
2.2 gegenüber dem öffentlichen Bereich	379.691,27	379.691,27	0,00	0,00	517.890,03
2.3 gegen verbundenen Unternehmen	0,00	0,00	0,00	0,00	0,00
2.4 gegen Beteiligungen	0,00	0,00	0,00	0,00	0,00
2.5 gegen Sondervermögen	0,00	0,00	0,00	0,00	0,00
3 Sonstige Vermögensgegenstände	50.006,69	50.006,69	0,00	0,00	79.822,09
4 Summe aller Forderungen	3.023.366,01	2.342.292,17	184.505,84	496.568,00	3.532.830,97

III. Sonderpostenspiegel

Sonderpostenspiegel zum 31.12.2022						
Sonderposten	Buchwert am 31.12.2021 EUR	Zugänge im Haushaltsjahr EUR +	Abgänge im Haushaltsjahr EUR -	Umbuchungen im Haushaltsjahr EUR	Auflösung im Haushaltsjahr EUR -	Buchwert am 31.12.2022 EUR
2.1 Sonderposten für Zuwendungen						
01 01 01 Politische Gremien	0,00	7.000,00	0,00	0,00	262,50	6.737,50
01 04 01 Zentrale Dienste	52.469,98	0,00	0,00	0,00	4.259,40	48.210,58
01 04 02 Bauhof	351.234,73	105.140,00	0,00	0,00	51.322,24	405.052,49
01 09 01 Elektronische Datenverarbeitung	43.284,67	0,00	0,00	0,00	9.814,00	33.470,67
01 10 01 Verwaltungsgebäude	788.696,65	69.000,00	0,00	0,00	25.588,35	832.108,30
01 10 02 Liegenschaften	97.800,84	0,00	0,00	0,00	0,00	97.800,84
01 10 03 sonstige öffentliche Gebäude	1.470.771,63	0,00	0,00	0,00	30.325,18	1.440.446,45
02 04 01 Meldewesen	960,00	0,00	0,00	0,00	240,00	720,00
02 07 01 Feuerwehr	800.950,36	42.503,96	0,00	0,00	58.703,64	784.750,68
02 07 02 Gebäudeverwaltung Feuerwehr	647.121,91	0,00	0,00	0,00	20.697,64	626.424,27
03 ** ** Schulen	6.721.737,71	17.350,00	0,00	0,00	194.493,14	6.544.594,57
04 01 03 VHS	2.963,27	0,00	0,00	0,00	222,25	2.741,02
06 02 01 Kinderspiel- und Bolzplätze	312.151,50	0,00	0,00	0,00	11.181,51	300.969,99
08 ** ** Sportanlagen	1.121.626,33	29.000,00	0,00	0,00	56.110,37	1.094.515,96
10 02 01 Denkmalschutz und Denkmalpflege	12.288,91	0,00	0,00	0,00	285,79	12.003,12
10 04 01 Unterkünfte für Wohnungslose, Aussiedler, Flüchtlinge und Asylbewerber	541.229,71	0,00	0,00	0,00	13.505,85	527.723,86
12 01 01 Straßen	3.629.566,11	312.000,00	0,00	0,00	116.621,05	3.824.945,06
12 01 03 Straßenbeleuchtung	16.832,85	0,00	0,00	0,00	703,81	16.129,04
12 02 01 Öffentlicher Personennahverkehr (ÖPNV)	524.233,07	9.276,10	0,00	0,00	23.310,70	510.198,47
13 01 01 Grünanlagen	667.401,95	0,00	0,00	0,00	13.769,57	653.632,38
13 02 01 Friedhof	330.216,97	0,00	0,00	0,00	4.868,06	325.348,91
14 01 01 Umwelt- und Klimaschutz	0,00	36.791,84	0,00	0,00	511,00	36.280,84
15 01 02 Tourismusförderung	109.129,58	0,00	0,00	0,00	9.955,89	99.173,69
Summe	18.242.668,73	628.061,90	0,00	0,00	646.751,94	18.223.978,69
2.2 Sonderposten für Beiträge						
06 02 01 Kinderspiel- und Bolzplätze	120.098,68	0,00	0,00	0,00	4.640,07	115.458,61
12 01 01 Straßen	9.778.263,48	10.024,04	0,00	0,00	347.381,18	9.440.906,34
12 01 03 Straßenbeleuchtung	14.566,90	0,00	0,00	0,00	598,64	13.968,26
13 01 01 Grünanlagen	243.444,21	0,00	0,00	0,00	1.031,69	242.412,52
Summe	10.156.373,27	10.024,04	0,00	0,00	353.651,58	9.812.745,73
2.3 Sonderposten für den Gebührenaussgleich						
11 02 01 Abfallgebühren	0,00	75.242,68	0,00	0,00	0,00	75.242,68
11 02 03 Abwassergebühren	0,00	239.727,77	0,00	0,00	0,00	239.727,77
Summe	0,00	314.970,45	0,00	0,00	0,00	314.970,45
2.4 Sonstige Sonderposten						
01 04 02 Bauhof	4.537,48	0,00	0,00	0,00	168,05	4.369,43
03 ** ** Schulen	3.316,65	7.489,86	0,00	0,00	1.136,66	9.669,85
06 02 01 Kinderspiel- und Bolzplätze	20.658,86	0,00	0,00	0,00	658,32	20.000,54
08 ** ** Sportanlagen	137.652,77	0,00	0,00	0,00	6.244,39	131.408,38
11 02 03 Abwasserbeseitigung	12.870,00	0,00	0,00	0,00	0,00	12.870,00
12 01 01 Straßen, Wege, Plätze, Ing.-Bauwerke	2.255.924,06	0,00	0,00	0,00	113.964,26	2.141.959,80
12 01 03 Straßenbeleuchtung	113.517,57	0,00	0,00	0,00	8.359,05	105.158,52
13 01 01 Grünanlagen	456.720,74	0,00	0,00	0,00	4.532,27	452.188,47
13 02 01 Friedhof	311,67	0,00	0,00	0,00	20,00	291,67
Summe	3.005.509,80	7.489,86	0,00	0,00	135.083,00	2.877.916,66
Gesamtsumme	31.404.551,80	960.546,25	0,00	0,00	1.135.486,52	31.229.611,53

IV. Rückstellungsspiegel

Rückstellungsspiegel							
Rückstellungen		Gesamtbetrag am 31.12.2021 EUR	Umgliederung im Haushaltsjahr EUR	Auflösung im Haushaltsjahr EUR -	Verbrauch im Haushaltsjahr EUR -	Zuführung im Haushaltsjahr EUR +	Gesamtbetrag am 31.12.2022 EUR
3.4. Sonstige Rückstellungen		4.274.103,35	0,00	16.181,73	419.015,70	500.415,90	4.339.321,82
Urlaub	diverse	148.944,54	0,00	0,00	148.944,54	133.840,49	133.840,49
Überstunden	diverse	39.285,78	0,00	0,00	39.285,78	34.552,84	34.552,84
Altersteilzeit	diverse	133.873,14	0,00	0,00	46.400,00	75.267,83	162.740,97
GPA Prüfung	01 08 01	60.000,00	0,00	0,00	0,00	10.000,00	70.000,00
Jahresabschluss Prüfung 2021	01 08 01	15.000,00	0,00	1.000,00	14.000,00	0,00	0,00
Jahresabschluss Prüfung 2022	01 08 01	0,00	0,00	0,00	0,00	16.000,00	16.000,00
Steuererklärungen / Beratung 2019	01 07 02	376,43	0,00	376,43	0,00	0,00	0,00
Steuererklärungen / Beratung 2020	01 07 02	5.000,00	0,00	451,40	4.548,60	0,00	0,00
Steuererklärungen / Beratung 2021	01 07 02	6.000,00	0,00	0,00	0,00	0,00	6.000,00
Steuererklärungen / Beratung 2022	01 07 02	0,00	0,00	0,00	0,00	6.000,00	6.000,00
ausstehende Rechnungen	04 01 02	857,04	0,00	0,00	0,00	8.000,00	8.857,04
	06 01 01	0,00	0,00	0,00	0,00	15.000,00	15.000,00
	15 01 01	13.500,00	0,00	0,00	0,00	0,00	13.500,00
GewSt-Rückzahlung RWE 2006-2008	16 01 01	136.423,09	0,00	0,00	0,00	0,00	136.423,09
Kreisumlage Jugendamt 2020	16 01 01	0,00	0,00	0,00	0,00	195.000,00	195.000,00
Erstattung Open Air Tickets	04 01 01	1.485,50	0,00	0,00	42,00	0,00	1.443,50
Abrisskosten Haus Westermann	01 10 02	120.000,00	0,00	0,00	0,00	0,00	120.000,00
Rückstellungen Kindermachlässe	01 10 02	98.270,00	0,00	14.353,90	2.370,84	6.754,74	88.300,00
Rückstellung Ortslinienverkehr	12 02 01	9.000,00	0,00	0,00	0,00	0,00	9.000,00
Rückstellung Kanalanschlussbeiträge	11 02 03	3.486.087,83	0,00	0,00	163.423,94	0,00	3.322.663,89

V. Verbindlichkeitspiegel

Verbindlichkeitspiegel zum 31.12.2022

Art der Verbindlichkeit	Gesamtbetrag des Haushaltsjahres	mit einer Restlaufzeit von			Gesamtbetrag des Vorjahres
	EUR	bis zu 1 Jahr EUR	bis zu 5 Jahr EUR	mehr als 5 Jahre EUR	EUR
	1	2	3	4	5
1 Anleihen	0,00	0,00	0,00	0,00	0,00
2 Verbindlichkeiten aus Krediten für Investitionen	3.759.024,29	141.570,72	2.238.030,70	1.379.422,87	2.809.197,69
2.1 von verbundenen Unternehmen	0,00	0,00	0,00	0,00	0,00
2.2 von Beteiligungen	0,00	0,00	0,00	0,00	0,00
2.3 von Sondervermögen	0,00	0,00	0,00	0,00	0,00
2.4 vom öffentlichen Bereich	0,00	0,00	0,00	0,00	0,00
2.5 von Kreditinstituten	3.759.024,29	141.570,72	2.238.030,70	1.379.422,87	2.809.197,69
<i>davon "Gute Schule 2020"</i>	<i>717.368,00</i>	<i>44.160,00</i>	<i>176.640,00</i>	<i>496.568,00</i>	<i>761.528,00</i>
3 Verbindlichkeiten aus Krediten zur Liquiditätssicherung	0,00	0,00	0,00	0,00	0,00
4 Verbindlichkeiten aus Vorgängen, die Kreditaufnahmen wirtschaftlich gleichkommen	0,00	0,00	0,00	0,00	0,00
5 Verbindlichkeiten aus Lieferungen und Leistungen	1.231.826,06	1.231.826,06	0,00	0,00	1.014.498,02
6 Verbindlichkeiten aus Transferleistungen	333.641,00	333.641,00	0,00	0,00	377.204,61
7 Sonstige Verbindlichkeiten	646.824,91	646.824,91	0,00	0,00	647.275,50
8 Erhaltene Anzahlungen	7.236.259,80	2.986.958,24	2.854.301,77	1.394.999,79	6.001.925,48
9 Summe aller Verbindlichkeiten	13.207.576,06	5.340.820,93	5.092.332,47	2.774.422,66	10.850.101,30
Nachrichtlich anzugeben:					
Sonstige finanzielle Verpflichtungen	2.983.223,77				2.534.672,44
Bürgschaften	2.158.192,00				2.185.528,00

VI. Eigenkapitalspiegel

Eigenkapitalspiegel zum 31.12.2022

Bezeichnung	Bestand zum 31.12. des Vorjahres EUR	Verrechnung des Vorjahresergebnisses EUR	Verrechnung mit der allgemeinen Rücklage nach § 44 Abs. 3 KomHVO EUR	Veränderungen der Sonderrücklage EUR	Jahresergebnis des Haushaltsjahres (vor Beschluss über Ergebnisverwendung) EUR	Bestand zum 31.12. des Haushaltsjahres EUR
1.1 Allgemeine Rücklage	32.697.120,14	0,00	0,00	0,00		32.697.120,14
1.2 Sonderrücklagen	0,00	0,00		0,00		0,00
1.3 Ausgleichsrücklage	6.304.868,41	5.352.930,13				11.657.798,54
1.4 Jahresüberschuss/-fehlbetrag	5.352.930,13	-5.352.930,13			2.109.042,28	2.109.042,28
1.5 Nicht durch Eigenkapital gedeckter Fehlbetrag (Gegenposten zu Aktiva)	0,00	0,00				0,00
Summe Eigenkapital	44.354.918,68	0,00				46.463.960,96
4. Nicht durch Eigenkapital gedeckter Fehlbetrag	0,00	0,00				0,00

Nachrichtlich: Ergebnisverrechnungen Vorjahre (§ 96 Abs. 1 Satz 3 GO NRW)

	3. Vorjahr (2019) EUR	Vorvorjahr (2020) EUR	Vorjahr (2021) EUR	Saldo EUR
Allgemeine Rücklage (+/-)	0,00	0,00	0,00	0,00
Ausgleichsrücklage (+/-)	1.375.818,28	828.510,17	5.352.930,13	7.557.258,58
Summe	1.375.818,28	828.510,17	5.352.930,13	7.557.258,58

VII. Ermächtigungsübertragungen

Einige Maßnahmen konnten 2022 nicht wie geplant abgeschlossen bzw. durchgeführt werden. Die übertragenen Mittel können aus der nachfolgenden Liste der Ermächtigungsübertragungen entnommen werden.

Produkt	INV-Nr.	Name	übertragen
01 04 01	INV1600001	BGA Verwaltungsgebäude	12.300,00 €
01 09 01	INV1600006	EDV Verwaltungsgebäude	106.800,00 €
03 02 01	INV0900004	BGA Gesamtschule (Fachbereich)	26.800,00 €
03 02 01	INV0900015	Ausstattung Sporthallen Gesamtschule (FB)	4.000,00 €
02 07 01	INV1300015	BGA Feuerwehr (Fachbereich)	32.100,00 €
03 01 04	INV1600002	BGA Grundschulverbund	13.400,00 €
03 01 01	INV1900001	EDV Grundschule Nordkirchen	1.600,00 €
03 01 04	INV1900002	EDV Grundschulverbund	7.800,00 €
03 02 01	INV1900003	EDV Gesamtschule	24.400,00 €
08 02 01	INV2100001	Generationengerechte Sportgeräte	5.000,00 €
02 07 01	INV2200015	HLF FW SK	196.700,00 €
01 04 02	INV0900056	Bauhof, Gebäude + Grundstücke	49.600,00 €
06 02 01	INV1000028	Spielplätze	8.700,00 €
12 01 01	INV1300009	Ausbau Gemeindestraßen	32.500,00 €
10 04 01	INV1600009	Bau Unterkunft für Flüchtlinge	723.100,00 €
08 03 02	INV1600011	Bau Hallenbad	180.000,00 €
01 10 03	INV1700002	Erwerb Tourismus-/Mobilitätszentrale	160.000,00 €
12 01 01	INV1700004	Große Feld III Straßen	58.900,00 €
03 02 02	INV1800002	Anlage Außenspielfeld	65.500,00 €
12 02 01	INV1900009	Umsetzung Mobilitätskonzept	90.500,00 €
12 01 01	INV1900010	Wirtschaftswege	9.400,00 €
03 01 05	INV2000001	Baumaßnahmen Grundschule NK	58.300,00 €
12 01 01	INV2000007	Erschließung Lebensmittelmarkt	51.600,00 €
03 01 05	INV2100006	Baumaßnahme OGS Anbau GS SK	124.200,00 €
01 10 01	INV2200001	Umbau Bürgerhaus	105.000,00 €
14 01 01	INV2200003	Ladesäulen E-Autos	14.100,00 €
14 01 01	INV2200005	Photovoltaikanlage	50.000,00 €
01 10 02	INV2200006	Kauf von Grundstücken im UV	440.000,00 €
02 07 02	INV2200007	Bau Feuerwehrgerätehaus Südkirchen	81.300,00 €
12 01 01	INV2200014	Laternen Zebrastreifen	17.500,00 €
01 10 01	INV2200016	Baumaßnahme Rathaus	156.600,00 €
03 02 02	INV2200018	Glasfaserleitung	19.500,00 €
12 01 01	INV2200021	Erweiterung Wirtschaftsweg Berger	6.000,00 €
10 04 01	INV2200024	Kauf Flüchtlingsunterkunft Wagenfeld Str. 2a	1.000,00 €
10 04 01	INV2200025	Kauf Flüchtlingsunterkunft Dusterkammer	52.400,00 €
Summe			2.986.600,00 €

VIII. Organe und Mitgliedschaften im Jahr 2022

Ratsmitglied	Beruf und Mitgliedschaften
Akono, Irmgard	Lehrerin - Stellv. Mitglied Gesellschafterversammlung Netzgesellschaft Nordkirchen mbH
Bomholt, Michael	Selbstständiger Kaufmann - Inhaber der Firma Schuh und Sport Bomholt - Mitglied Gesellschafterversammlung Netzgesellschaft Nordkirchen mbH - Stellvertreter Wirtschaftsförderung Kreis Coesfeld GmbH
Cortner, Theodor	Oberstudienrat - Mitglied Gesellschafterversammlung Netzgesellschaft Nordkirchen mbH - Vertreter Musikschulkreis Lüdinghausen
Diemel, Nicole	Kommunalbeamtin der Stadt Dortmund - Stellv. Mitglied Gesellschafterversammlung Netzgesellschaft Nordkirchen mbH
Fricke, Karl Heinz	Vorruheständler - Mitglied Gesellschafterversammlung Netzgesellschaft Nordkirchen mbH
Fuchs, Kai	Softwareentwickler - Mitglied Gesellschafterversammlung Netzgesellschaft Nordkirchen mbH - Stellvertreter Musikschulkreis Lüdinghausen - Stellvertreter Wirtschaftsförderung Kreis Coesfeld GmbH
Gramm, Annette	Privatkundenbetreuerin der Volksbank Selm-Bork eG - Mitglied Gesellschafterversammlung Netzgesellschaft Nordkirchen mbH - Stellvertreterin im Sparkassenbeirat
Graudenz, Bernd	Rentner - stellv. Mitglied Gesellschafterversammlung Netzgesellschaft Nordkirchen mbH - Vertreter im Trägerverein Biologisches Zentrum Kreis Coesfeld e.V.
Kuliga, Manfred	selbstständiger Versicherungsmakler und Finanzanlagenvermittler - stellv. Mitglied Gesellschafterversammlung Netzgesellschaft Nordkirchen mbH - Vertreter Wirtschaftsförderung Kreis Coesfeld GmbH
Lübbert, Christian	Bauingenieur bei der Stadt Dortmund - stellv. Mitglied Gesellschafterversammlung Netzgesellschaft Nordkirchen mbH - Vertreter Gesellschafterversammlung Münsterland- Netzgesellschaft mbH & Co. KG
Lunemann, Heinz-Jürgen	Verwaltungsangestellter im Ruhestand - Mitglied Gesellschafterversammlung Netzgesellschaft Nordkirchen mbH - Stellvertreter in der Mitgliederversammlung Städte- und Gemeindebund NW

Möller, Torsten	<p>Verwaltungsbeamter des Landes NRW</p> <ul style="list-style-type: none"> - Mitglied Gesellschafterversammlung Netzgesellschaft Nordkirchen mbH - Vertreter in der Mitgliederversammlung Städte- und Gemeindebund NW
Pieper, Markus	<p>Kaufmann</p> <ul style="list-style-type: none"> - Inhaber Fa. Copies and more - Inhaber Fa. Noëma - Inhaber Fa. Kleinbusse M. Pieper - Inhaber Eiscafe Pallina - 1. Vorsitzender Nordkirchen Marketing e. V. - Mitglied Gesellschafterversammlung Netzgesellschaft Nordkirchen mbH - Vertreter Wirtschaftsförderungsgesellschaft des Kreises Coesfeld
Quante, Clemens	<p>Rentner</p> <ul style="list-style-type: none"> - Mitglied Gesellschafterversammlung Netzgesellschaft Nordkirchen mbH - Vertreter in der Mitgliederversammlung Städte- und Gemeindebund NW
Quante, Thomas	<p>Beamter im gehobenen feuerwehrtechnischem Dienst Stadt Dortmund</p> <ul style="list-style-type: none"> - stellv. Mitglied Gesellschafterversammlung Netzgesellschaft mbH
Rath, Christoph	<p>Selbständiger Kaufmann</p> <ul style="list-style-type: none"> - Inhaber der Firma Christoph Rath Futtermittelmärkte - stellv. Mitglied Gesellschafterversammlung Netzgesellschaft Nordkirchen mbH - Stellvertreter Münsterland Infrastruktur-Holding GmbH & Co. KG
Schröer, Petra	<p>Regierungsbeschäftigte Bezirksregierung Münster</p> <ul style="list-style-type: none"> - stellv. Mitglied Gesellschafterversammlung Netzgesellschaft Nordkirchen mbH
Seidel, Joachim	<p>Pensionär</p> <ul style="list-style-type: none"> - stellv. Mitglied Gesellschafterversammlung Netzgesellschaft Nordkirchen mbH - Mitglied Gesellschafterversammlung Münsterland-Infrastruktur-Holding GmbH & Co. KG - stellv. Mitglied Gesellschafterversammlung Münsterland-Netzgesellschaft mbH & Co. KG
Spräner, Uta	<p>Landschaftsplanerin</p> <p>Geschäftsführerin Kreisfraktion Bündnis '90 / Die Grünen</p> <ul style="list-style-type: none"> - Mitglied Gesellschafterversammlung Netzgesellschaft Nordkirchen mbH - Vertreter in der Mitgliederversammlung Städte- und Gemeindebund NW

Stattmann, Sandra	Hausfrau - stellv. Mitglied Gesellschafterversammlung Netzgesellschaft Nordkirchen mbH - Vertreterin Mitgliederversammlung Lippeverband - Stellvertreterin im Unterhaltungsverband Funne
Stein, Martin	Softwareentwickler - stellv. Mitglied Gesellschafterversammlung Netzgesellschaft Nordkirchen mbH
Steinhoff, Lothar	Architekt - stellv. Mitglied Gesellschafterversammlung Netzgesellschaft Nordkirchen mbH
Stiens, Michael	Gärtner bei HSF NRW - Mitglied Gesellschafterversammlung Netzgesellschaft Nordkirchen mbH - Vertreter im Unterhaltungsverband Funne - Jagdvorsteher der Jagdgenossenschaft Altendorf, Berger und Piekenbrock
Stierl, Gereon	Rentner - Mitglied Gesellschafterversammlung Netzgesellschaft Nordkirchen mbH - Vertreter im Sparkassenbeirat
Stüeken, Ulrich	Lehrer - Mitglied Gesellschafterversammlung Netzgesellschaft Nordkirchen mbH
Tepper, Heinz-Josef	Ver-/Entsorger (Rentner) - Mitglied Gesellschafterversammlung Netzgesellschaft Nordkirchen mbH - Stellvertreter in der Mitgliederversammlung Städte- und Gemeindebund NW
Wannigmann, Ulrich	Straßenwärtermeister - stellv. Mitglied Gesellschafterversammlung Netzgesellschaft Nordkirchen mbH - Stellvertreter im Trägerverein Biologisches Zentrum Kreis Coesfeld e. V.
Wellmann, Maria	Verwaltungsangestellte - Mitglied Gesellschafterversammlung Netzgesellschaft Nordkirchen mbH - Vertreterin VHS-Kreis Lüdinghausen

Bürgermeister	Mitgliedschaften
Bergmann, Dietmar	<p>Gelsenwasser AG</p> <ul style="list-style-type: none"> - Mitglied im Kommunalbeirat <p>Wirtschaftsförderungsgesellschaft für den Kreis Coesfeld mbH</p> <ul style="list-style-type: none"> - Aufsichtsrat <p>Netzgesellschaft Nordkirchen mbH</p> <ul style="list-style-type: none"> - Vorsitzender Gesellschafterversammlung <p>Regionalverkehr Münsterland mbH</p> <ul style="list-style-type: none"> - Beirat <p>GVV-Kommunalversicherung</p> <ul style="list-style-type: none"> - Regionalbeirat <p>GWN Münsterland</p> <ul style="list-style-type: none"> - Beirat <p>WohnBau Westmünsterland eG</p> <ul style="list-style-type: none"> - Beirat <p>Kommunaler Arbeitgeberverband</p> <p>Kommunale Versorgungskassen Westfalen-Lippe (kvw)</p> <ul style="list-style-type: none"> - Verwaltungsrat stellv. Mitglied <p>Kommunale Zusatzversorgungskasse Westfalen-Lippe (kvw-Zusatzversorgung)</p> <p>Sparkasse Westmünsterland</p> <ul style="list-style-type: none"> - Sparkassenbeirat <p>Münsterland Infrastruktur-Verwaltungsgesellschaft mbH</p> <ul style="list-style-type: none"> - Gesellschafterversammlung <p>Münsterland Infrastruktur-Holding GmbH & Co. KG</p> <ul style="list-style-type: none"> - Gesellschafterversammlung <p>Münsterland Netzgesellschaft mbH & Co. KG</p> <ul style="list-style-type: none"> - Gesellschafterversammlung <p>Münsterland Netzbeteiligungsgesellschaft mbH & Co. KG</p> <ul style="list-style-type: none"> - Beirat <p>Bezirksregierung Münster</p> <ul style="list-style-type: none"> - Regionalrat - Strukturkommission - Planungskommission - Münsterlandpräsidium <p>Studieninstitut Westfalen-Lippe</p> <ul style="list-style-type: none"> - Prüfungsausschuss Beamte 1. Laufbahngruppe, 2. Einstiegsamt <p>VHS-Kreis Lüdinghausen</p> <p>Musikschulkreis Lüdinghausen</p> <p>örV Abfallsammlung und –beförderung</p> <ul style="list-style-type: none"> - Beirat <p>Städte- und Gemeindebund NW</p> <ul style="list-style-type: none"> - Mitgliederversammlung <p>Lippeverband</p> <ul style="list-style-type: none"> - Verbandsversammlung <p>Heimatverein Nordkirchen e. V.</p> <ul style="list-style-type: none"> - Beirat <p>Nordkirchen Marketing</p> <ul style="list-style-type: none"> - Vorstand

	<p>Münsterland e. V. - Stellvertretender Vorsitzender Das Münsterland – Gärten und Parks e. V. - Stellvertretender Vorsitzender Naturschutzzentrum Kreis Coesfeld e.V. Verein zur Förderung der psychosozialen Dienste im Kreis Coesfeld Förderverein Kinderheilstätte Sozialdemokratische Gemeinschaft für Kommunalpolitik NRW - Vorstand</p>
Kämmerer	Mitgliedschaften
Tönning, Bernd	<p>Münsterland Netzbeteiligungsgesellschaft mbH & Co. KG Münsterland Netzbeteiligungsgesellschaft mbH Mitglied und Vorsitzender</p>

Anlage I. 4

Lagebericht

I. 4.1 Allgemeines

Nach § 38 Abs. 2 der Kommunalhaushaltsverordnung NRW (KomHVO NRW) ist dem Jahresabschluss ein Lagebericht entsprechend § 49 KomHVO NRW beizufügen. Der Lagebericht soll einen Überblick über die wichtigen Ergebnisse des Jahresabschlusses und Rechenschaft über die Haushaltswirtschaft im abgelaufenen Jahr geben. Er soll ein den tatsächlichen Verhältnissen entsprechendes Bild der Vermögens-, Schulden-, Ertrags- und Finanzlage der Gemeinde Nordkirchen vermitteln. Über Vorgänge von besonderer Bedeutung, auch solcher, die nach dem Bilanzstichtag eingetreten sind, ist zu berichten.

Außerdem hat der Lagebericht eine ausgewogene und umfassende, dem Umfang der gemeindlichen Aufgabenerfüllung entsprechende Analyse der Schlussbilanz und der Vermögens-, Schulden-, Ertrags- und Finanzlage der Gemeinde zu enthalten. Auch ist auf die Chancen und Risiken für die künftige Entwicklung der Gemeinde einzugehen und zu Grunde liegende Annahmen sind anzugeben.

I. 4.2 Einleitung

Die Hoffnungen, in 2022 den seit dem Jahr 2020 anhaltenden Krisenmodus nach einem Abflauen der Corona-Pandemie beenden zu können, haben sich leider nicht erfüllt. Zwar nahm die Gefährlichkeit des Virus so ab, dass Ende Februar 2023 alle staatlich verordneten Corona-Maßnahmen zur Eindämmung der Pandemie für beendet erklärt werden konnten, mit dem Angriff Russlands auf die Ukraine am 24. Februar 2022 begann jedoch auch für die Gemeinde Nordkirchen eine noch größere und herausfordernde Krisensituation. Eine neue Flüchtlingswelle, Störungen der globalen Versorgungs- und Lieferketten mit einem starken Anstieg der Energiepreise waren die Folge.

Das Jahresergebnis 2022 der Gemeinde Nordkirchen zeigt sich noch ähnlich robust wie im Vorjahr. Größere Ertragsausfälle sind erneut nicht aufgetreten. Gleichwohl fällt der Jahresüberschuss deutlich geringer aus. Die zukünftige Entwicklung des Gemeindehaushaltes ist aufgrund der gesamtwirtschaftlichen Lage auch im August 2023 noch schwer vorhersehbar. Kommt es zu einer deutlichen Rezession, ist der Haushalt hiervon auf der Ertragsseite spürbar betroffen, da die Beteiligungen an den Steuererträgen, insbesondere bei der Gewerbe- und Einkommensteuer, dann einbrechen könnten. Auf der Aufwandsseite würde es bedingt durch höhere Arbeitslosenzahlen zu einem Anstieg der Sozialausgaben kommen. Auch die Schaffung weiterer Unterbringungsmöglichkeiten für Flüchtlinge und Asylsuchenden führt zu deutlichen finanziellen Mehraufwendungen. Großen Einfluss haben auch die gestiegenen Bau- und Energiepreiskosten. In den kommenden Haushaltsjahren rechnet die Gemeinde Nordkirchen daher mit negativen Jahresergebnissen.

Für den Jahresabschluss 2022 ergeben sich Besonderheiten durch das NKF-COVID-19 Isolierungsgesetz (NKF-CIG) des Landes NRW. Durch das Zweite Gesetz zur Änderung kommunalrechtlicher Vorschriften vom 09. Dezember 2022 wurde das Gesetz erweitert zum „Gesetz zur Isolierung der aus der COVID-19-Pandemie und dem Krieg gegen die Ukraine folgenden Belastungen der kommunalen Haushalte im Land Nordrhein Westfalen (NKF-COVID-19-Ukraine-Isolierungsgesetz, NKF-CUIG). Das Gesetz enthält unter anderem Bestimmungen zum Jahresabschluss 2021 (§ 5 NKF-CUIG) und der Bilanzierungshilfe (§ 6 NKF-CUIG). Die Auswirkungen sind in Anlage I. 4. 4 gesondert erläutert.

I. 4.3 Entwicklung der Haushaltswirtschaft 2022

Die Haushaltssatzung und der Haushaltsplan für das Haushaltsjahr 2022 wurden vom Rat der Gemeinde am 08.03.2022 beschlossen. In der Ratssitzung vom 03.11.2022 wurde ein Nachtragshaushalt inkl. -satzung 2022 beschlossen. Nach dieser Planung war ein Jahresüberschuss in Höhe von 665.400 Euro zu erwarten. Die jetzt vorliegende Ergebnisrechnung 2022 schließt mit einem positiven Jahresergebnis in Höhe von 2.109.042,28 € ab. Ohne die außerordentlichen Erträge aus der gesetzlich vorgeschriebenen Isolation gemäß CUIG würde der erzielte Jahresüberschuss 2022 bei 1.621.780,47 € liegen. Die wesentlichen Faktoren für das positive Jahresergebnis werden in Anlage I. 4. 5 erläutert .

I. 4.4 Coronabedingter Schaden 2022

Im Jahresabschluss 2022 sind Aufwendungen für die Erhaltung der gemeindlichen Leistungsfähigkeit nach § 33a KomHVO NRW in Höhe von 487.261,81 € als außerordentlicher Ertrag aktiviert worden. Somit wurde das Jahresergebnis um diesen Betrag verbessert. Die außerordentlichen Erträge enthalten folgende Positionen:

Beschreibung	Betrag
Mindererträge Anteil an der Umsatzsteuer (pauschale Ermittlung)	109.493,30 €
Mehraufwendungen für Corona (direkte Ermittlung)	99.335,48 €
Zuweisungen für Corona (direkte Ermittlung)	-105.334,37 €
Mehraufwendungen Produkt 050103 Leistungen für Flüchtlinge (pauschale Ermittlung)	383.767,40 €
SUMME	487.261,81

Die Bilanzierungshilfe ist bis zum Haushaltsjahr 2026 fortzuführen. Durch die geplante Verrechnung mit dem Eigenkapital in 2026 verringert sich das Eigenkapital ab diesem Zeitpunkt um 1.182.512,99 €. Auf Basis des Jahresabschlusses 2022 verringert sich dadurch die Eigenkapitalquote von derzeit 40,73% auf 39,69% nach der Verrechnung.

I. 4.5 Ertragslage

Das Jahresergebnis 2022 zeigt gegenüber den Haushaltsansätzen in der Gesamtsumme eine Verbesserung um 1.443.642,28 €. Die Verbesserungen ergeben sich im Wesentlichen aus positiven Abweichungen im Bereich der ordentlichen Erträge. Diese liegen mit rund TEUR 28.180 über den geplanten Ansätzen von rund TEUR 25.978 des Haushaltsjahres. Mehrerträge ergeben sich im Bereich der Steuern und ähnlichen Abgaben durch höhere Gewerbesteuererträge und einem höheren Anteil an der Umsatzsteuer. Ob die Steuererträge in der aktuellen wirtschaftlichen und geopolitischen Lage in Zukunft weiterhin in ähnlicher Höhe ausfallen werden lässt sich aktuell noch nicht genau vorhersagen. An Zuwendungen und allgemeinen Umlagen konnte ein Plus von TEUR 912 generiert werden. Die privatrechtlichen Leistungsentgelte sind durch die bereits zum Ende des Vorjahres verkauften Baugrundstücke um TEUR 631 gesunken. Bei den sonstigen ordentlichen Erträgen wurden periodenfremde Erträge in Höhe von TEUR 348 im Jahr 2022 gebucht, die eigentlich noch aus Vorjahren stammen.

Die ordentlichen Aufwendungen weisen einen Betrag in Höhe von TEUR 26.550 auf und liegen mit rund TEUR 862 über den Ansätzen der Haushaltsplanung. Die Personalaufwendungen (TEUR +3) und die bilanziellen Abschreibungen (TEUR +3) überschreiten die Planansätze in geringem Umfang. Die Versorgungsaufwendungen (TEUR -52) und die Aufwendungen für Sach- und Dienstleistungen (TEUR -376) fielen dagegen geringer aus als erwartet. Deutlich gestiegene Aufwendungen mussten im Bereich der Transferaufwendungen (TEUR +604) insbesondere für Flüchtlinge und Asylbewerber geleistet werden. Der Ansatz für sonstige ordentliche Aufwendungen wurde um TEUR +723 überschritten. Hierfür waren hohe Einstellungen für Wertberichtigungen auf ausstehende Forderungen und Sonderposten sowie periodenfremde Aufwendungen ursächlich.

Das ordentliche Ergebnis des Jahres 2022 liegt daher um insgesamt TEUR 1.340 über dem geplanten ordentlichen Ergebnis. Das Finanzergebnis verbessert sich geringfügig (TEUR +3) durch höhere Zinserträge und Ausschüttungen der Finanzanlagen (TEUR +8), die den leichten Anstieg an Zinsaufwendungen (TEUR -5) übersteigen. Als

Resultat liegt das Ergebnis der laufenden Verwaltungstätigkeit sogar TEUR 1.343 über dem geplanten Ergebnis.

Außerordentliche Erträge wurden ausschließlich durch Anwendung der Isolation nach dem NKF-CUIG in Höhe von TEUR 487 gebucht. Die Zusammensetzung der Corona-Isolation wurde bereits weiter oben in Anlage I.4.3 erläutert.

Der Jahresüberschuss 2022 soll der Ausgleichsrücklage zugeführt werden.

I. 4.6 Vermögens- und Schuldenlage

Die Bilanzsumme betrug zum 31.12.2021 EUR 110.401.358,92 und hat sich zum Ende des Jahres 2022 um EUR 3.687.077,87 (3,34%) auf EUR 114.088.436,79 erhöht.

Entwicklung des Vermögens

Die Vermögensstruktur ist durch das Anlagevermögen von EUR 93.455.344,36 (81,91% der Bilanzsumme) geprägt. Der mit TEUR 81.813 (71,71%) bedeutsamste Anteil fällt auf die Sachanlagen. Die bebauten Grundstücke mit TEUR 23.141 (20,28%) und das kommunale Infrastrukturvermögen mit TEUR 32.356 (28,36%) sind hier besonders hervorzuheben.

Die Veränderungen im Anlagevermögen sind überwiegend auf Investitionen vermindert um die Abschreibungen zurückzuführen. Als größte Investitionen wurden im Jahr 2022 der Ankauf einer Ausgleichsfläche für das Baugebiet „Rosenstraße-Nord“ sowie die Ankäufe der Flüchtlingsunterkünfte „Pläskén“, „Wagenfeldstraße“ und „Düsterkammer“ aktiviert. Noch nicht abgeschlossene Investitionsmaßnahmen werden mit TEUR 4.711 bei den Anlagen im Bau geführt. Die betragsmäßig größten Maßnahmen sind hier die Baustraßen „Capeller Straße“, „Wohr“, „Große Feld III“ und die Erschließung des neuen Baugebietes „Rosenstraße-Nord“ sowie der Anbau für die OGS an der Grundschule Südkirchen. Der Koaleszenzabscheider am Bauhof konnte in Betrieb genommen und aktiviert werden.

Entwicklung des Eigenkapitals

Der kommunale Jahresabschluss ist ein Abschluss vor Ergebnisverwendung. In der Bilanz zum 31.12.2022 ist das Eigenkapital mit insgesamt 46.463.960,96 Euro ausgewiesen. Es setzt sich zusammen aus der allgemeinen Rücklage, der Ausgleichsrücklage und dem Jahresüberschuss 2022. Für die kommenden Haushaltsjahre wird aufgrund der allgemeinen wirtschaftlichen Lage und von Kostensteigerungen mit Fehlbeträgen gerechnet. So wird zur Zeit ein Jahresfehlbetrag in Höhe von 2.984 für das Jahr 2023 erwartet. In 2024 wird aktuell mit einem Fehlbetrag in Höhe TEUR 1.674 gerechnet, für das Jahr 2025 in Höhe von TEUR 1.615 und für 2026 in Höhe von TEUR 646. Da diese Jahresergebnisse unter Fortführung der NKF-CUIG-Isolation zustande kommen, wäre im Jahr 2026 ein Betrag von geschätzt TEUR 4.636 mit der allgemeinen Rücklage zu verrechnen, wenn das entsprechende Wahlrecht ausgeübt würde und die Bilanzierungshilfe nicht über einen Zeitraum von maximal 50 Jahren abgeschrieben wird.

Entwicklung der Verschuldung

Die Summe der Verbindlichkeiten beträgt insgesamt TEUR 13.208 (11,58% der Bilanzsumme). Gegenüber dem Jahresabschluss 2021 ist eine Erhöhung um TEUR 2.357 festzustellen. Im Jahr 2022 wurden insgesamt drei Kredite für Investitionen in einer Gesamthöhe von TEUR 1.060 aufgenommen. Die Kredite stammen aus dem Förderprogramm „NRW.BANK.Flüchtlingsunterkünfte“ und wurden zum Ankauf von Flüchtlingsunterkünften verwendet. Sie haben eine Laufzeit von insgesamt 10 Jahren bei einem Zinssatz von 0%. Das erste Jahr ist jeweils tilgungsfrei. Kredite zur Liquiditätssicherung wurden nicht aufgenommen. Die bestehenden Kredite des Förderprogramms „Gute Schule 2020“ bei der NRW Bank sowie die Kredite bei der Bremer Landesbank wurden planmäßig getilgt. Im Vergleich zum Vorjahr steigen somit die Verbindlichkeiten aus Krediten für Investitionen insgesamt um TEUR 950.

Die Verbindlichkeiten aus Lieferungen und Leistungen sind zum 31.12.2022 um TEUR 217 auf TEUR 1.232 gestiegen. Diese Erhöhung ist in der Fristigkeit der Verbindlichkeiten begründet.

Die erhaltenen Anzahlungen haben zum Ende des Haushaltsjahres eine Höhe von TEUR 7.237 und haben sich damit um TEUR 1.234 erhöht. Die erhaltenen Anzahlungen bestehen zu TEUR 5.616 aus Erschließungsbeiträgen, die bei Fertigstellung der Baugebiete als Sonderposten gebucht werden.

I. 4.7 Finanzlage

Für die Finanzrechnung 2022 ergibt der Plan-Ist-Vergleich folgendes Bild:

Bezeichnung:	Finanz-	Finanz-	Abweichung	
	plan TEUR	rechnung TEUR	TEUR	%
Einzahlungen aus lfd. Verwaltungstätigkeiten	24.177	26.324	2.147	8,88%
Einzahlungen aus Investitionstätigkeiten	3.612	2.026	-1.586	-43,91%
Einzahlungen aus Finanzierungstätigkeiten (ohne Liquiditätskredite)	0	1.060	1.060	100,00%
Einzahlung aus Rückzahlungen Liquiditätskredite	0	0	0	0,00%
Summe der Einzahlungen	27.788	29.410	1.622	5,84%
Auszahlungen aus lfd. Verwaltungstätigkeiten	-24.980	-23.684	1.296	-5,19%
Auszahlungen aus Investitionstätigkeiten	-9.136	-4.652	4.484	-49,08%
Auszahlungen aus Finanzierungstätigkeiten	-110	-66	44	-40,00%
davon für die Tilgung von Investitionskrediten	-110	-66	44	-40,00%
davon für die Tilgung von Liquiditätskrediten	0	0	0	0,00%
Summe der Auszahlungen	-34.226	-28.402	5.824	-17,02%
Änderung des Bestandes an eigenen Finanzmitteln (ohne Liquiditätskredite)	-6.438	1.008	7.446	-115,66%

Der Saldo aller Zahlungen verbessert sich gegenüber der Planung durch Mehreinzahlungen von TEUR 1.622 bei gleichzeitigen Minderauszahlungen von TEUR 5.824 auf insgesamt TEUR 1.008.

Mit TEUR 4.652 fallen die Auszahlungen aus Investitionstätigkeiten deutlich höher aus als die bilanziellen Abschreibungen in Höhe von TEUR 2.244.

Gegenüber der Planung 2022 sinken die Auszahlungen aus Investitionstätigkeiten um TEUR 4.484. Von den ursprünglich geplanten Investitionsmaßnahmen werden TEUR 2.987 als Ermächtigungsübertragungen in das Jahr 2023 übernommen.

Für die folgenden größeren Investitionsmaßnahmen (über TEUR 30) wurden im Haushaltsjahr 2022 Auszahlungen geleistet:

Investitions-Nr.	Maßnahme	Wert TEUR
INV0900006	Fahrzeuge + Geräte Bauhof	106
INV0900014	Fahrzeuge + Geräte Feuerwehr	31
INV0900056	Bauhof, Gebäude + Grundstücke	49
INV1300003	Hegekamp-West, Straßen	37
INV1300019	Aufbauten Friedhöfe	33
INV1400010	Kleinere Straßenmaßnahmen	37
INV1500003	Öffnung Capeller Bach	68
INV1600009	Bau Unterkunft für Flüchtlinge	96
INV1700004	Große Feld III, Straßen	41
INV1900001	EDV Grundschule Nordkirchen	33
INV1900002	EDV Grundschulverbund	63
INV1900003	EDV Gesamtschule	103
INV1900008	Photovoltaikanlagen	61
INV1900009	Umsetzung Mobilitätskonzept	195
INV1900010	Wirtschaftswege	201
INV1900013	Baugebiet Rosenstraße-Nord	587
INV2000007	Erschließung Lebensmittelmarkt	128
INV2100006	Baumaßnahme OGS Anbau GS SK	517
INV2200010	Neubau Vereinsgebäude Sportpl.Capelle	176
INV2200015	HLF Feuerwehr SK	106
INV2200016	Baumaßnahme Rathaus	268
INV2200018	Glasfaserleitung	75
INV2200021	Erweiterung Wirtschaftsweg Berger	76
INV2200023	Kauf Flüchtlingsunterkunft Pläskén	343
INV2200024	Kauf Flüchtlingsunterkunft Wagenfeldstr.	406
INV2200025	Kauf Flüchtlingsunterkunft Düsterkammer	198

Auf die Einzahlungen für Investitionen entfallen mit TEUR 1.537 die Zuwendungen des Landes/Bundes (Investitionspauschale, Schulpauschale, Feuerschutzpauschale und KInvFG-Mittel). Daneben sind Einzahlungen aus der Veräußerung von Vermögensgegenständen des Anlagevermögens in Höhe von TEUR 63 und die Einzahlungen aus Beiträgen mit TEUR 425 ausgewiesen.

Die Auszahlungen für Investitionen enthalten den Erwerb von Grundstücken und Gebäuden in Höhe von TEUR 2.032, Auszahlungen für Baumaßnahmen (TEUR 1.888) und bewegliches Anlagevermögen (TEUR 713) und sowie sonstige Investitionsauszahlungen in Höhe von TEUR 18.

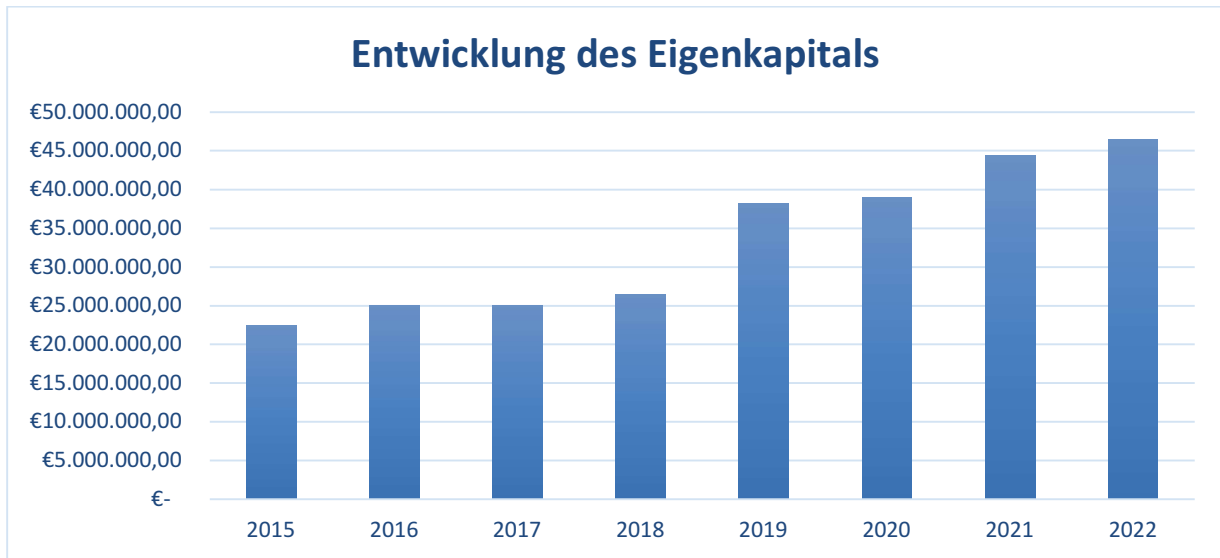
Die Einzahlungen aus Finanzierungstätigkeiten resultieren aus der Aufnahme von drei Investitionskrediten bei der NRW Bank aus der Fördermaßnahme „NRW.BANK.Flüchtlingsunterkünfte“ für die oben unter INV2200023-25 genannten Objekte. Die Kredite haben eine Laufzeit von 10 Jahren bei einem Zinssatz von 0%. Als Auszahlungen aus Finanzierungstätigkeit sind die planmäßigen Tilgungen der Verbindlichkeiten für Investitionen (TEUR 66) zu nennen. Der Saldo der Finanzierungstätigkeit weist einen positiven Bestand in Höhe von TEUR 1.104 aus.

Der Bestand der liquiden Mittel hat sich gegenüber dem Vorjahr (TEUR 9.328) um TEUR 1.026 auf jetzt TEUR 10.354 erhöht. In den liquiden Mitteln sind fremde Finanzmittel in Höhe von TEUR 18 (Vorjahr: TEUR 0) enthalten.

I. 4.8 Ausblick

Die Gemeinde Nordkirchen steht aktuell und in naher Zukunft weiterhin vor großen Herausforderungen. Der anhaltende Krieg in der Ukraine sorgt mit seinen Auswirkungen für ein schwieriges Planungsszenario. Aufgrund der gestiegenen Flüchtlingszahlen sind Investitionen in weiteren Wohnraum für Geflüchtete und Asylsuchende notwendig. In entscheidendem Maße wird – wie bereits in der Einleitung (Abschnitt I. 4.2) – die gesamtwirtschaftliche Lage Deutschlands Einfluss auf zukünftige Haushalte und Jahresergebnisse haben, da hiervon wesentliche Erträge und Aufwendungen abhängen, die die Gemeinde nur in geringem Maße positiv beeinflussen kann. Gemäß der in diesem Sommer vom ifo Institut veröffentlichten Konjunkturprognose schrumpft die Deutsche Wirtschaft im Jahr 2023 um 0,4 Prozent, so dass nicht mit steigenden Erträgen aus Steuereinnahmen zu rechnen ist. Gestiegene Energie- und Baukosten sorgen für steigende Aufwandskosten bzw. höhere Investitionskosten. Aufgrund des positiven Jahresüberschusses in Höhe von rund 2,1 Mio. € gelingt es 2022 nochmals das Eigenkapital und die Ausgleichsrücklage

in der Bilanz zu stärken, um für schlechtere Zeiten gewappnet zu sein und ein Polster für die erwarteten negativen Jahresergebnisse in den nächsten Jahren zu haben.



Die Gemeinde wird weiterhin alle geplanten Investitionsmaßnahmen mit dem nötigen Augenmaß betrachten, damit der Haushalt nicht aus dem Ruder läuft. Mit maßvollem Blick auf die Finanzen soll die Gemeinde weiter verbessert und entwickelt werden. Im Fokus der Gemeindeverwaltung stehen zur Zeit Investitionen in den Bereichen Wohnen, Klima- und Umweltschutz, Infrastruktur, Hotel-Quartier, Kultur- und Veranstaltungen sowie Moderne Verwaltung. Dabei ist nach wie vor das Ziel, langfristig nur das Geld auszugeben, dass auch im Haushalt erwirtschaftet wird.

Die Gemeinde Nordkirchen ist eine von zwei Kommunen des Kreises Coesfeld, für die laut aktuellen Zahlen des Statistischen Landesamtes IT-NRW eine positive Bevölkerungsentwicklung prognostiziert wird. Mit den Baugebieten Rosenstraße-Nord in Nordkirchen und einer Erweiterung des Neubaugebietes Woher in Capelle wird vor allem für Familien mit Kindern neuer Wohnraum geschaffen, während die letzten Grundstücke des Baugebiets Capeller Str. in Südkirchen zum Verkauf stehen. Des Weiteren sollen inklusive und Mehr-Generationen-Wohnprojekte gefördert werden und Service-Wohnungen für Seniorinnen und Senioren geschaffen werden, für die es angesichts der alternden Bevölkerung auch in Nordkirchen zunehmenden Bedarf gibt. Im Bereich des Klima- und Umweltschutzes ist eine Ausweitung des Angebots sowie der Technik der Mobilstationen geplant. Dazu gehören u. a. Ladesäulen für E-Bikes, die Einrichtung eines Carsharing-Angebots sowie die Ausrüstung mit W-LAN und Kameraüberwachung.

Mit dem Bau des neuen Vereinsheims für den SC Capelle im innovativen 3D-Betondruck-Verfahren hat die Gemeinde Nordkirchen für großes Interesse bei Fachleuten und Medien auch außerhalb des Kreises Coesfeld gesorgt. Ein neues Gebäude entsteht auch auf dem Vereinsgelände des FC Nordkirchen. Beide Projekte stärken die Angebote der Vereine für Nordkirchener BürgerInnen. Mit der Anschaffung eines neuen Hilfeleistungs-Löschgruppenfahrzeugs (HLF) für den Löschzug Südkirchen und den Feuerwehrgerätehäusern in Südkirchen und Capelle stehen weitere Investitionen in die Infrastruktur auf dem Haushaltsplan. Als Teil des LEADER-Förderprogramms sollen zusätzliche Fördermittel genutzt werden, um das Angebot für BürgerInnen in der Schlossgemeinde weiter zu verbessern.

Bis zum Ende des Jahres 2023 wird durch den Umzug der Gemeindeverwaltung in vorübergehende Ausweichquartiere der umfassende Umbau des Rathauses sichtbar. Nach Abschluss des Projekts wird die Gemeinde Nordkirchen über ein energetisch modernes und damit auch klima- und ressourcenschonendes Rathaus mit zeitgemäßer Wärmedämmung und einer Geothermie-Heizungsanlage verfügen. Der Bürgerservice profitiert von einer modernen Raumgestaltung. Gleichzeitig wird den MitarbeiterInnen ein attraktives Arbeitsumfeld geboten. Darüber hinaus wird weiter an digitalen Angeboten wie dem Serviceportal gearbeitet, damit sich weitere Amtsgänge zukünftig von zu Hause aus erledigen lassen. Auch die IT-Technik wird auf den neuesten Stand gebracht und so besser vor zunehmender Cyberkriminalität geschützt. Die Gemeindeverwaltung arbeitet weiterhin an der Umsetzung des Projekts „Hotel-Quartier“. Geplant ist die Errichtung einer Hotelanlage, eines Hallenbads, eines Gesundheitszentrums, eines Schulgebäudes für die Gesamtschule und von Wohngebäuden. So soll die Infrastruktur der Gemeinde Nordkirchen bereichert, neue Wohnangebote und Arbeitsplätze geschaffen sowie die Geschäftswelt belebt werden. Das Hotelquartier wird auch eindeutige wirtschaftliche Vorteile mit sich bringen. Die Wirtschaftsförderung wird als wichtige Aufgabe der Kommune betrachtet, da mit ihr positive Folgen wie eine Steigerung der Einwohnerzahl, der Gewerbe-, Einkommen- und Umsatzsteuer einher gehen. Das Hotelquartier baut die Stärken der Gemeinde weiter aus, die zweifellos im touristischen Bereich und einer hohen Wohnqualität liegen. Ohne neue Ertragseinnahmen und -steigerungen können die Aufwendungen der Gemeinde nicht dauerhaft getragen werden. Mit Hilfe dieser und weiterer Investitionen in die Zukunft Nordkirchens möchte die Gemeinde attraktiv für ihre aktuellen und neuen BürgerInnen bleiben und sieht sich Dank der Fortführung des soliden wirtschaftlichen Handelns aus den vergangenen Jahren weiterhin finanziell gut für die Herausforderungen der Zukunft aufgestellt.

I. 4.9 Kennzahlen

Im Rahmen des Projektes zur Einführung des Neuen Kommunalen Finanzmanagements in NRW ist in Zusammenarbeit der Aufsichtsbehörden, der Kommunen und der Gemeindeprüfungsanstalt als überörtliche Prüfungseinrichtung sowie Vertretern der örtlichen Rechnungsprüfung (VERPA) ein Kennzahlenset zur Analyse des Haushaltes entwickelt worden. Dieses Kennzahlenset ermöglicht die Beurteilung der wirtschaftlichen Lage und des Haushaltes einer Kommune. Es soll die Aufsichtsbehörden dabei unterstützen, Gefährdungen der geordneten Haushaltswirtschaft und Risiken für die Zukunft frühzeitig zu erkennen. Aus diesem Grund soll es zukünftig auch dem standardmäßigen Berichtswesen der Gemeinde zu Grunde liegen.

Die Kennzahlen werden aufgrund der vorliegenden Zahlen der Jahresabschlüsse 2019 bis 2022 berechnet, für die Folgejahre 2023 bis 2025 werden die Planzahlen der Haushaltsplanung 2023 zu Grunde gelegt. Sofern für 2023 bis 2025 keine Plankennzahlen ermittelt werden können, werden die Jahresabschlüsse 2016 bis 2022 dargestellt.

Die folgenden fünf Kennzahlen erläutern die aktuelle Situation der Gemeinde Nordkirchen. Alle weiteren Kennzahlen sind in der Anlage I beigefügt.

Kennzahlen zum Jahresabschluss

Gemäß dem Kennzahlenset des Innenministeriums

Aufwandsdeckungsgrad (ADG)

Diese Kennzahl zeigt auf, zu welchem Anteil die ordentlichen Aufwendungen durch ordentliche Erträge gedeckt werden können. Ein finanzielles Gleichgewicht kann nur durch eine vollständige Deckung erreicht werden.

Aufwands- deckungsgrad	2019	2020	2021	2022	2023	2024	2025
	110,20%	101,26%	120,66%	106,14%	91,14%	91,48%	94,59

Über konsequente Sparmaßnahmen ist es gelungen, seit 2014 fortlaufend einen Aufwandsdeckungsgrad von über 100 % zu erreichen. Für die kommenden Jahre wird jedoch aufgrund der Auswirkungen des Kriegs gegen die Ukraine und zu erwartenden Preissteigerungen von einem absinkenden Aufwandsdeckungsgrad ausgegangen.

Eigenkapitalquote 1 (EkQ1)

Die Kennzahl „Eigenkapitalquote 1“ misst den Anteil des Eigenkapitals am gesamten bilanzierten Kapital (Gesamtkapital) auf der Passivseite der kommunalen Bilanz. Die Eigenkapitalquote kann bei einer Gemeinde ein wichtiger Bonitätsindikator sein.

Eigenkapitalquote 1	2016	2017	2018	2019	2020	2021	2022
	28,13%	27,80%	29,27%	37,96%	37,95%	40,18%	40,74%

Die Eigenkapitalquote 1 hatte sich bereits durch die Jahresüberschüsse in den Jahren 2016 und 2018 geringfügig erhöht. In 2019 stieg sie in Folge der Übertragung der Abwasserbeseitigungspflicht auf den Lippeverband und des erneuten positiven Jahresüberschusses deutlich an. In den Jahren 2021 und 2022 stieg die Kennzahl erneut, da das Eigenkapital im Verhältnis zur Bilanzsumme durch den positiven Jahresüberschuss in höherem Maße gestiegen ist. Die Kennzahl sagt aus, dass nun 40,74 % des Gesamtkapitals über das Eigenkapital gedeckt sind. Es gilt der Grundsatz, je größer das Eigenkapital im Verhältnis zur Bilanzsumme ist, desto weiter ist eine Kommune von dem gesetzlichen Überschuldungsverbot entfernt.

Eigenkapitalquote 2 (EkQ2)

Die Kennzahl „Eigenkapitalquote 2“ misst den Anteil des „wirtschaftlichen Eigenkapitals“ am gesamten bilanzierten Kapital (Gesamtkapital) auf der Passivseite der kommunalen Bilanz. Weil bei den Gemeinden die Sonderposten als Bilanzposten mit Eigenkapitalcharakter einen wesentlichen Ansatz in der Bilanz darstellen, wird die Wertgröße „Eigenkapital“ um die Sonderposten für Zuwendungen und Beiträge erweitert.

Eigenkapitalquote 2	2016	2017	2018	2019	2020	2021	2022
	60,89%	59,43%	60,66%	59,41%	61,58%	65,90%	65,32%

Durch die Sonderposten verläuft die Eigenkapitalquote 2 anders als die Eigenkapitalquote 1. Unberücksichtigt bleiben die „Erhaltenen Anzahlungen“, welche unter den Verbindlichkeiten dargestellt werden und erst bei Fertigstellung der Anlagen als Sonderposten aktiviert werden können. Sobald die Bau- und Gewerbegebiete endausgebaut sind steigt diese Quote an. Für 2022 läge die Kennzahl dann bei 67,04%.

Liquidität 2. Grades

Die Kennzahl gibt stichtagsbezogen Auskunft über die „kurzfristige Liquidität“ der Gemeinde. Sie zeigt auf, in welchem Umfang die kurzfristigen Verbindlichkeiten zum Bilanzstichtag durch die vorhandenen liquiden Mittel und die kurzfristigen Forderungen gedeckt werden könnte.

Liquidität 2. Grades	2016	2017	2018	2019	2020	2021	2022
	79,14%	80,83%	53,96%	178,88%	104,20%	483,58%	237,73%

Durch die weitgehende Ablösung der Kreditverbindlichkeiten im Jahr 2019 war die Liquidität 2. Grades sprunghaft angestiegen. Die kurzfristigen Verbindlichkeiten könnten auch in 2022 vollständig durch die vorhandenen liquiden Mittel und kurzfristigen Forderungen gedeckt werden.

Drittfinanzierungsquote (DFQ)

Die Kennzahl zeigt das Verhältnis zwischen den bilanziellen Abschreibungen und den Erträgen aus der Auflösung von Sonderposten im Haushaltsjahr. Sie gibt einen Hinweis auf die Frage, inwieweit die Erträge aus der Sonderpostenauflösung die Belastung durch Abschreibungen abmildern. Damit wird die Beeinflussung des Werteverzehrs durch die Drittfinanzierung deutlich.

Drittfinanzierungsquote	2019	2020	2021	2022	2023	2024	2025
	52,96%	48,06%	48,17%	50,98	46,33%	45,80%	39,80%

Die Drittfinanzierungsquote zeigt die Abhängigkeit der Gemeinde Nordkirchen von Zuschüssen Dritter. Im Jahr 2022 wurden 50,98 % der Abschreibungen durch die Auflösung von Sonderposten gedeckt.

Infrastrukturquote (ISQ)

Diese Kennzahl stellt ein Verhältnis zwischen dem Infrastrukturvermögen und dem Gesamtvermögen auf der Aktivseite der Bilanz her. Sie gibt Aufschluss darüber, ob die Höhe des Infrastrukturvermögens den wirtschaftlichen Rahmenbedingungen der Gemeinde entspricht. In Einzelfällen kann es sachgerecht sein, auch die Gebietsgröße der Gemeinde oder andere örtliche Besonderheiten bei der Bewertung dieser Kennzahl zu berücksichtigen.

Infrastrukturquote	2016	2017	2018	2019	2020	2021	2022
	53,01%	53,34%	52,13%	30,20%	29,84%	29,72%	28,37%

Die Infrastrukturquote konnte zunächst bis 2018 durch nachhaltige Investitionen in das Infrastrukturvermögen stabil gehalten werden. Durch die Übertragung der Abwasserbeseitigungspflicht und den damit verbundenen Verkauf des Infrastrukturvermögens bei gleichzeitigem Anstieg der Bilanzsumme war die Infrastrukturquote sprunghaft um fast 22 Prozentpunkte in 2019 gesunken. Durch die Infrastruktur-Anlagen, die sich noch in der Bilanzposition „Anlagen im Bau“ befinden, würde die Quote nach deren Fertigstellung zumindest wieder auf 34,88% ansteigen.

Nordkirchen, 30. August 2023
Bestätigt gem. § 95 Abs. 5 GO NRW

Nordkirchen, 30. August 2023
Aufgestellt gem. § 95 Abs. 5 GO NRW



Dietmar Bergmann
Bürgermeister



Bernd Tönning
Kämmerer

I. Kennzahlen

Kennzahl	Formel	2016	2017	2018	2019	2020	2021	2022	2023	2024	2025
Aufwandsdeckungsgrad	Ordentliche Erträge x 100 / Ordentliche Aufwendungen	116,18%	101,66%	109,18%	110,20%	101,26%	120,66%	106,14%	91,14%	91,48%	94,59%
Eigenkapitalquote	$\frac{\text{Eigenkapital} \times 100}{\text{Bilanzsumme}}$	28,13%	27,80%	29,27%	37,96%	37,95%	40,18%	40,74%	nicht ermittelbar	nicht ermittelbar	nicht ermittelbar
Eigenkapitalquote 2	$\frac{\text{Eigenkapital} + \text{SoPo Zuwendungen/Beiträge}}{\text{Bilanzsumme}} \times 100$	60,89%	59,43%	60,66%	59,41%	61,58%	65,90%	65,32%	nicht ermittelbar	nicht ermittelbar	nicht ermittelbar
Fehlbetragsquote	$\frac{\text{Negatives Jahresergebnis} \times (-100)}{\text{Ausgleichsrücklage} + \text{Alg. Rücklage}}$	nicht ermittelbar	0,23%	nicht ermittelbar	nicht ermittelbar	nicht ermittelbar	nicht ermittelbar	nicht ermittelbar	3,77%	3,79%	1,57%
Infrastrukturquote	$\frac{\text{Infrastrukturvermögen} \times 100}{\text{Bilanzsumme}}$	53,01%	53,34%	52,13%	30,20%	29,84%	29,72%	28,37%	nicht ermittelbar	nicht ermittelbar	nicht ermittelbar
Abschreibungsintensität	$\frac{\text{Bilanzielle Abschreibungen auf Sachanlagevermögen} \times 100}{\text{Ordentliche Aufwendungen}}$	13,91%	13,95%	13,03%	8,51%	8,73%	8,92%	8,45%	8,44%	8,57%	8,90%
Drittfinanzierungsquote	$\frac{\text{Erträge aus der Auflösung von Sonderposten} \times 100}{\text{Bilanzielle Abschreibungen auf Anlagevermögen}}$	48,42%	47,72%	48,59%	52,96%	48,06%	48,17%	50,98%	46,33%	45,80%	39,80%
Investitionsquote (InQ)	$\frac{\text{Bruttoinvestitionen} \times 100}{\text{Abgänge des AV} + \text{Abschreibungen AV}}$	143,31%	107,16%	83,43%	69,90%	265,55%	223,67%	201,77%	nicht ermittelbar	nicht ermittelbar	nicht ermittelbar
Anlagendeckungsgrad 2	$\frac{\text{Eigenkapital} + \text{SoPo Zuwendungen/Beiträge} + \text{langfr. Fremdkapital} \times 100}{\text{Anlagevermögen}}$	84,55%	82,41%	88,22%	80,46%	78,81%	86,87%	88,77%	nicht ermittelbar	nicht ermittelbar	nicht ermittelbar
Dynamischer Verschuldungsgrad	$\frac{\text{Effektivverschuldung / Saldo aus laufender Verwaltungstätigkeit (FP/FR)}}{\text{Liquide Mittel} + \text{Kurzfristige Forderungen}} \times 100$	6,33	16,02	9,04	0,61	18,08	1,81	4,10	nicht ermittelbar	nicht ermittelbar	nicht ermittelbar
Liquidität 2. Grades	$\frac{\text{Liquide Mittel} + \text{Kurzfristige Forderungen}}{\text{Kurzfristige Verbindlichkeiten}} \times 100$	79,14%	80,83%	53,96%	178,87%	104,20%	483,58%	237,73%	nicht ermittelbar	nicht ermittelbar	nicht ermittelbar
Kurzfristige Verbindlichkeitsquote	$\frac{\text{Kurzfristige Verbindlichkeiten} \times 100}{\text{Bilanzsumme}}$	4,12%	4,79%	9,17%	7,23%	6,45%	2,27%	4,68%	0,37%	0,14%	0,14%
Zinslastquote	$\frac{\text{Finanzaufwendungen} \times 100}{\text{Ordentliche Aufwendungen}}$	2,52%	1,96%	1,62%	3,91%	0,59%	0,39%	0,37%	nicht ermittelbar	nicht ermittelbar	nicht ermittelbar
Netto Steuerquote	$\frac{\text{Steuererträge} - \text{GewSt-Umlage-Finanzierungsbet.Fonds Dtl.Einheit}}{\text{Ordentliche Erträge} - \text{GewSt-Umlage-Finanzierungsbet.Fonds Dtl.Einheit}}$	50,30%	52,20%	53,02%	52,57%	49,38%	49,06%	51,84%	56,17%	58,14%	58,93%
Zuwendungsquote	$\frac{\text{Erträge aus Zuwendungen} \times 100}{\text{Ordentliche Erträge}}$	20,70%	17,22%	18,24%	17,87%	19,95%	17,16%	21,72%	15,56%	15,48%	15,60%
Personalintensität 1	$\frac{\text{Personalaufwendungen} \times 100}{\text{Ordentliche Aufwendungen}}$	15,90%	16,24%	16,71%	16,47%	16,52%	16,01%	15,01%	14,93%	15,06%	15,74%
Sach- und Dienstleistungsintensität	$\frac{\text{Aufwendungen für Sach- und Dienstleistungen} \times 100}{\text{Ordentliche Aufwendungen}}$	19,92%	20,09%	19,80%	26,67%	29,63%	25,90%	24,50%	28,21%	27,84%	26,26%
Transferaufwandsquote	$\frac{\text{Transferaufwendungen} \times 100}{\text{Ordentliche Aufwendungen}}$	40,84%	39,48%	39,41%	37,75%	35,02%	39,50%	39,13%	37,56%	38,35%	39,20%
Eigenfinanzierungsquote	$\frac{\text{Ordentliche Erträge} \times 100}{\text{Ordentliche Aufwendungen}}$	116,18%	101,66%	109,18%	110,20%	101,26%	120,66%	106,14%	91,14%	91,48%	94,59%
Steuerfinanzierungsquote	$\frac{\text{Steuererträge} \times 100}{\text{Ordentliche Aufwendungen}}$	60,21%	53,94%	59,06%	59,18%	50,51%	59,94%	55,80%	51,72%	53,71%	56,30%
Personallastquote	$\frac{\text{Personalaufwendungen} \times 100}{\text{Ordentliche Erträge}}$	13,68%	15,97%	15,31%	14,94%	16,31%	13,27%	14,14%	16,38%	16,46%	16,64%
Sachlastquote	$\frac{\text{Aufwendungen für Sach- und Dienstleistungen} \times 100}{\text{Ordentliche Erträge}}$	17,14%	19,76%	18,13%	24,20%	29,26%	21,46%	23,08%	30,95%	30,44%	27,76%
Abschreibungsintensität	$\frac{\text{Bilanzielle Abschreibungen auf Sachanlagevermögen} \times 100}{\text{Ordentliche Erträge}}$	11,97%	13,72%	11,94%	7,72%	8,62%	7,39%	7,96%	9,26%	9,36%	9,41%
Transferlastquote	$\frac{\text{Transferaufwendungen} \times 100}{\text{Ordentliche Erträge}}$	35,15%	38,84%	36,10%	34,26%	34,58%	32,74%	36,87%	41,21%	41,93%	41,45%
Zinsintensität	$\frac{\text{Finanzaufwendungen} \times 100}{\text{Ordentliche Erträge}}$	2,17%	1,93%	1,49%	3,55%	0,58%	0,32%	0,35%	0,15%	0,15%	0,15%

5. Teilergebnisrechnungen

Teilfinanzrechnungen

Jahresabschluss 2022

Teilergebnisrechnung Produkt 010101 Politische Gremien

Gemeinde Nordkirchen

Nr.	Bezeichnung	Ergebnis 2021	Fortg. Ansatz 2022	davon EÜ aus dem Vorjahr	Ergebnis 2022	Vergl. Fortg. Ansatz-Ergebnis	EÜ in das Folgejahr
02	+ Zuwendungen und allgemeine Umlagen	0,00	0,00	0,00	262,50	262,50	0,00
416401	Ertr.a.d. Aufl.v. SoPo. a. Zuweisg v.sonst.öff.Ber	0,00	0,00	0,00	262,50	262,50	0,00
10	= Ordentliche Erträge	0,00	0,00	0,00	262,50	262,50	0,00
11	- Personalaufwendungen	-28.865,13	-36.900,00	0,00	-18.573,79	18.326,21	0,00
13	- Aufw. für Sach- und Dienstleistungen	-1.952,79	-16.400,00	0,00	-15.064,80	1.335,20	0,00
525603	Geringwertige Wirtschaftsgüter (GWG) ab 2020	0,00	-14.000,00	0,00	-12.231,41	1.768,59	0,00
527902	Software	-1.256,64	-2.400,00	0,00	-2.446,64	-46,64	0,00
527905	fremde EDV-Dienstleistg.	-696,15	0,00	0,00	-386,75	-386,75	0,00
14	- Bilanzielle Abschreibungen	0,00	-2.000,00	0,00	-1.181,67	818,33	0,00
16	- Sonstige ordentliche Aufwendungen	-138.740,25	-180.600,00	0,00	-158.228,33	22.371,67	0,00
541211	Aus- und Fortbildung	0,00	-3.000,00	0,00	0,00	3.000,00	0,00
541212	Reisekosten	0,00	-800,00	0,00	0,00	800,00	0,00
542931	Aufwendungen Rat, Ausschüsse, Fraktionen etc.	-130.806,45	-170.000,00	0,00	-151.375,70	18.624,30	0,00
544101	Versicherungsbeiträge (ohne Gebäude)	-448,63	-500,00	0,00	-448,63	51,37	0,00
544105	Beiträge zur Unfallversicherung	-679,05	-800,00	0,00	-644,00	156,00	0,00
548400	Aufwendungen für Corona	-1.450,00	0,00	0,00	0,00	0,00	0,00
549201	Fraktionszuwendungen	-5.356,12	-5.500,00	0,00	-5.760,00	-260,00	0,00
17	= Ordentliche Aufwendungen	-169.558,17	-235.900,00	0,00	-193.048,59	42.851,41	0,00
18	= Ordentliches Ergebnis (Z. 10+17)	-169.558,17	-235.900,00	0,00	-192.786,09	43.113,91	0,00
21	= Finanzergebnis (Z. 19+20)	0,00	0,00	0,00	0,00	0,00	0,00
22	= Ergebnis der lfd. Verw.tätigkeit (Z. 18+21)	-169.558,17	-235.900,00	0,00	-192.786,09	43.113,91	0,00
23	+ Außerordentliche Erträge	1.450,00	0,00	0,00	0,00	0,00	0,00
491110	CIG Aufwendungen Corona	-1.450,00	0,00	0,00	0,00	0,00	0,00
25	= Außerordentliches Ergebnis (Z. 23+24)	1.450,00	0,00	0,00	0,00	0,00	0,00
26	= Ergebnis - vor Berücksichtigung der intern. Leistungsbez. (Z. 22+25)	-168.108,17	-235.900,00	0,00	-192.786,09	43.113,91	0,00
29	Ergebnis (Z.26,27,28)	-168.108,17	-235.900,00	0,00	-192.786,09	43.113,91	0,00

Jahresabschluss 2022

JA Teilfinanzplan Produkt 010101 Politische Gremien

Gemeinde Nordkirchen

Nr.	Bezeichnung	Ergebnis 2021	Fortg. Ansatz 2022	davon EÜ aus dem Vorjahr	Ergebnis 2022	Vergl. Fortg. Ansatz-Ergebnis	EÜ in das Folgejahr
	Investitionstätigkeit Einzahlungen						
06	Summe (invest. Einzahlungen) Auszahlungen	0,00	0,00	0,00	0,00	0,00	0,00
12	Sonstige Investitionsauszahlungen	0,00	-2.000,00	0,00	-7.090,02	-5.090,02	0,00
13	Summe: (invest. Auszahlungen)	0,00	-2.000,00	0,00	-7.090,02	-5.090,02	0,00
14	Saldo: der Investitionstätigkeit (Einzahlungen ./. Auszahlungen)	0,00	-2.000,00	0,00	-7.090,02	-5.090,02	0,00

Jahresabschluss 2022

Investitionen Produkt 010101 Politische Gremien

Gemeinde Nordkirchen

	Jahres- ergebnis 2021	Fortg. Ansatz mit HH-Resten 2022	davon EÜ aus dem Vorjahr	Jahres- ergebnis 2022	Vergl. Fortg. Ansatz-Ergebnis 2022	Übertragene Ermächtigungen
1. oberhalb der Wertgrenze						
INV2100003 Digitale Ratsarbeit	0,00	-8.000,00	-6.000,00	-7.090,02	-909,98	0,00
290000 - Sonstige Investitionsauszahlungen	0,00	-8.000,00	-6.000,00	-7.090,02	-909,98	0,00
Summe	0,00	-8.000,00	-6.000,00	-7.090,02	-909,98	0,00

Jahresabschluss 2022

Teilergebnisrechnung Produkt 010102 Verwaltungsleitung

Gemeinde Nordkirchen

Nr.	Bezeichnung	Ergebnis 2021	Fortg. Ansatz 2022	davon EÜ aus dem Vorjahr	Ergebnis 2022	Vergl. Fortg. Ansatz-Ergebnis	EÜ in das Folgejahr
10	= Ordentliche Erträge	0,00	0,00	0,00	0,00	0,00	0,00
11	- Personalaufwendungen	-195.848,69	-186.000,00	0,00	-205.945,77	-19.945,77	0,00
13	- Aufw. für Sach- und Dienstleistungen	-3.334,94	-3.000,00	0,00	-3.568,88	-568,88	0,00
529101	Sonst. Aufwendungen für Dienstleistungen	-3.334,94	-3.000,00	0,00	-3.568,88	-568,88	0,00
16	- Sonstige ordentliche Aufwendungen	-5.970,33	-43.300,00	0,00	-6.006,99	37.293,01	0,00
543103	Prüfungs- u. Beratungsgebühren	-3.753,94	-31.000,00	0,00	-3.714,99	27.285,01	0,00
543104	Sachverständigen-, Gerichts- u. ähnl. Kosten	0,00	-10.000,00	0,00	0,00	10.000,00	0,00
549101	Verfüungsmittel Bürgermeister	-2.216,39	-2.300,00	0,00	-2.292,00	8,00	0,00
17	= Ordentliche Aufwendungen	-205.153,96	-232.300,00	0,00	-215.521,64	16.778,36	0,00
18	= Ordentliches Ergebnis (Z. 10+17)	-205.153,96	-232.300,00	0,00	-215.521,64	16.778,36	0,00
21	= Finanzergebnis (Z. 19+20)	0,00	0,00	0,00	0,00	0,00	0,00
22	= Ergebnis der lfd. Verw.tätigkeit (Z. 18+21)	-205.153,96	-232.300,00	0,00	-215.521,64	16.778,36	0,00
25	= Außerordentliches Ergebnis (Z. 23+24)	0,00	0,00	0,00	0,00	0,00	0,00
26	= Ergebnis - vor Berücksichtigung der intern. Leistungsbez. (Z. 22+25)	-205.153,96	-232.300,00	0,00	-215.521,64	16.778,36	0,00
29	Ergebnis (Z.26,27,28)	-205.153,96	-232.300,00	0,00	-215.521,64	16.778,36	0,00

Jahresabschluss 2022

JA Teilfinanzplan Produkt 010102 Verwaltungsleitung

Gemeinde Nordkirchen

Nr.	Bezeichnung	Ergebnis 2021	Fortg. Ansatz 2022	davon EÜ aus dem Vorjahr	Ergebnis 2022	Vergl. Fortg. Ansatz-Ergebnis	EÜ in das Folgejahr
	Investitionstätigkeit Einzahlungen						
06	Summe (invest. Einzahlungen) Auszahlungen	0,00	0,00	0,00	0,00	0,00	0,00
13	Summe: (invest. Auszahlungen)	0,00	0,00	0,00	0,00	0,00	0,00
14	Saldo: der Investitionstätigkeit (Einzahlungen ./. Auszahlungen)	0,00	0,00	0,00	0,00	0,00	0,00

Jahresabschluss 2022

Teilergebnisrechnung Produkt 010201 Gleichstellung von Mann und Frau

Gemeinde Nordkirchen

Nr.	Bezeichnung	Ergebnis 2021	Fortg. Ansatz 2022	davon EÜ aus dem Vorjahr	Ergebnis 2022	Vergl. Fortg. Ansatz-Ergebnis	EÜ in das Folgejahr
05	+ Privatrechtliche Leistungsentgelte	0,00	2.000,00	0,00	1.475,20	-524,80	0,00
446113	Eintrittsgelder kulturelle Veranstaltungen	0,00	2.000,00	0,00	1.475,20	-524,80	0,00
07	+ Sonstige ordentliche Erträge	0,00	0,00	0,00	21,36	21,36	0,00
459101	Andere sonstige ordentliche Erträge	0,00	0,00	0,00	21,36	21,36	0,00
10	= Ordentliche Erträge	0,00	2.000,00	0,00	1.496,56	-503,44	0,00
11	- Personalaufwendungen	-8.239,76	-8.500,00	0,00	-8.168,01	331,99	0,00
15	- Transferaufwendungen	0,00	-500,00	0,00	0,00	500,00	0,00
531811	Zuschüsse kulturelle Veranstaltungen	0,00	-500,00	0,00	0,00	500,00	0,00
16	- Sonstige ordentliche Aufwendungen	-144,07	-2.000,00	0,00	-1.563,27	436,73	0,00
541105	Gleichstellungsbeauftragte	-144,07	-2.000,00	0,00	-1.563,27	436,73	0,00
17	= Ordentliche Aufwendungen	-8.383,83	-11.000,00	0,00	-9.731,28	1.268,72	0,00
18	= Ordentliches Ergebnis (Z. 10+17)	-8.383,83	-9.000,00	0,00	-8.234,72	765,28	0,00
21	= Finanzergebnis (Z. 19+20)	0,00	0,00	0,00	0,00	0,00	0,00
22	= Ergebnis der lfd. Verw.tätigkeit (Z. 18+21)	-8.383,83	-9.000,00	0,00	-8.234,72	765,28	0,00
25	= Außerordentliches Ergebnis (Z. 23+24)	0,00	0,00	0,00	0,00	0,00	0,00
26	= Ergebnis - vor Berücksichtigung der intern. Leistungsbez. (Z. 22+25)	-8.383,83	-9.000,00	0,00	-8.234,72	765,28	0,00
29	Ergebnis (Z.26,27,28)	-8.383,83	-9.000,00	0,00	-8.234,72	765,28	0,00

Jahresabschluss 2022

JA Teilfinanzplan Produkt 010201 Gleichstellung von Mann und Frau

Gemeinde Nordkirchen

Nr.	Bezeichnung	Ergebnis 2021	Fortg. Ansatz 2022	davon EÜ aus dem Vorjahr	Ergebnis 2022	Vergl. Fortg. Ansatz-Ergebnis	EÜ in das Folgejahr
	Investitionstätigkeit Einzahlungen						
06	Summe (invest. Einzahlungen) Auszahlungen	0,00	0,00	0,00	0,00	0,00	0,00
13	Summe: (invest. Auszahlungen)	0,00	0,00	0,00	0,00	0,00	0,00
14	Saldo: der Investitionstätigkeit (Einzahlungen ./. Auszahlungen)	0,00	0,00	0,00	0,00	0,00	0,00

Jahresabschluss 2022

Teilergebnisrechnung Produkt 010301 Personalrat

Gemeinde Nordkirchen

Nr.	Bezeichnung	Ergebnis 2021	Fortg. Ansatz 2022	davon EÜ aus dem Vorjahr	Ergebnis 2022	Vergl. Fortg. Ansatz-Ergebnis	EÜ in das Folgejahr
10	= Ordentliche Erträge	0,00	0,00	0,00	0,00	0,00	0,00
11	- Personalaufwendungen	-1.377,02	-1.400,00	0,00	-1.505,10	-105,10	0,00
16	- Sonstige ordentliche Aufwendungen	-1.100,00	-1.100,00	0,00	-1.100,00	0,00	0,00
541103	Aufwendungen für Personalrat	-100,00	-100,00	0,00	-100,00	0,00	0,00
549902	Förderung der Betriebsgemeinschaft	-1.000,00	-1.000,00	0,00	-1.000,00	0,00	0,00
17	= Ordentliche Aufwendungen	-2.477,02	-2.500,00	0,00	-2.605,10	-105,10	0,00
18	= Ordentliches Ergebnis (Z. 10+17)	-2.477,02	-2.500,00	0,00	-2.605,10	-105,10	0,00
21	= Finanzergebnis (Z. 19+20)	0,00	0,00	0,00	0,00	0,00	0,00
22	= Ergebnis der lfd. Verw.tätigkeit (Z. 18+21)	-2.477,02	-2.500,00	0,00	-2.605,10	-105,10	0,00
25	= Außerordentliches Ergebnis (Z. 23+24)	0,00	0,00	0,00	0,00	0,00	0,00
26	= Ergebnis - vor Berücksichtigung der intern. Leistungsbez. (Z. 22+25)	-2.477,02	-2.500,00	0,00	-2.605,10	-105,10	0,00
29	Ergebnis (Z.26,27,28)	-2.477,02	-2.500,00	0,00	-2.605,10	-105,10	0,00

Jahresabschluss 2022

JA Teilfinanzplan Produkt 010301 Personalrat

Gemeinde Nordkirchen

Nr.	Bezeichnung	Ergebnis 2021	Fortg. Ansatz 2022	davon EÜ aus dem Vorjahr	Ergebnis 2022	Vergl. Fortg. Ansatz-Ergebnis	EÜ in das Folgejahr
	Investitionstätigkeit Einzahlungen						
06	Summe (invest. Einzahlungen) Auszahlungen	0,00	0,00	0,00	0,00	0,00	0,00
13	Summe: (invest. Auszahlungen)	0,00	0,00	0,00	0,00	0,00	0,00
14	Saldo: der Investitionstätigkeit (Einzahlungen ./. Auszahlungen)	0,00	0,00	0,00	0,00	0,00	0,00

Jahresabschluss 2022

Teilergebnisrechnung Produkt 010401 Zentrale Dienste

Gemeinde Nordkirchen

Nr.	Bezeichnung	Ergebnis 2021	Fortg. Ansatz 2022	davon EÜ aus dem Vorjahr	Ergebnis 2022	Vergl. Fortg. Ansatz-Ergebnis	EÜ in das Folgejahr
02	+ Zuwendungen und allgemeine Umlagen	4.259,40	4.200,00	0,00	12.839,40	8.639,40	0,00
414101	Zuweisg v. Land lfd. Zwecke	0,00	0,00	0,00	8.580,00	8.580,00	0,00
416101	Ertr.a.d. Aufl.v. SoPo. a. Zuweisg v. Land	2.444,40	2.400,00	0,00	2.444,40	44,40	0,00
416401	Ertr.a.d. Aufl.v. SoPo. a. Zuweisg v.sonst.öff.Ber	1.815,00	1.800,00	0,00	1.815,00	15,00	0,00
05	+ Privatrechtliche Leistungsentgelte	7.662,84	7.800,00	0,00	10.155,72	2.355,72	0,00
441104	Nutzungsentgelte (privat)	2.250,00	2.200,00	0,00	2.250,00	50,00	0,00
442104	Erträge aus Verkäufen (privat)	2.055,00	2.100,00	0,00	2.349,92	249,92	0,00
446116	Erstattung von natürlichen Personen	3.357,84	3.500,00	0,00	5.555,80	2.055,80	0,00
06	+ Kostenerstattungen und Kostenumlagen	180,40	100,00	0,00	0,00	-100,00	0,00
448812	Kostenerstattung Sachkosten	180,40	100,00	0,00	0,00	-100,00	0,00
07	+ Sonstige ordentliche Erträge	2.120,00	1.100,00	0,00	1.999,81	899,81	0,00
456502	Weitere sonstige ordentliche Erträge	1.120,00	1.100,00	0,00	1.999,81	899,81	0,00
459102	Periodenfremde Erträge	1.000,00	0,00	0,00	0,00	0,00	0,00
10	= Ordentliche Erträge	14.222,64	13.200,00	0,00	24.994,93	11.794,93	0,00
11	- Personalaufwendungen	-119.049,29	-120.000,00	0,00	-106.082,67	13.917,33	0,00
13	- Aufw. für Sach- und Dienstleistungen	-31.078,58	-116.400,00	0,00	-51.730,21	64.669,79	0,00
521130	Unterhaltung Außenanlagen bei Gebäuden	-2.086,60	-2.200,00	0,00	-1.564,95	635,05	0,00
525101	Unterhaltung von PKW/LKW (Kraftstoff)	-1.904,83	-2.000,00	0,00	-2.963,25	-963,25	0,00
525102	Instandsetzung von Pkw / Lkw (Inspektionen)	-1.681,36	-1.000,00	0,00	-1.525,56	-525,56	0,00
525503	Unterhg./Inst. Betr.und Gesch.Ausstattung	-8.411,27	-24.000,00	0,00	-10.312,50	13.687,50	0,00
525603	Geringwertige Wirtschaftsgüter (GWG) ab 2020	-9.221,22	-33.000,00	0,00	-11.278,96	21.721,04	0,00
527901	Wartung Hardware	0,00	0,00	0,00	-853,23	-853,23	0,00
527902	Software	-728,61	-6.000,00	0,00	-1.348,40	4.651,60	0,00
527905	fremde EDV-Dienstleistg.	-475,79	-36.200,00	0,00	-4.664,55	31.535,45	0,00
527952	Empfänge, Bewirtungen, Repräsentationen	-6.568,90	-12.000,00	0,00	-17.218,81	-5.218,81	0,00
14	- Bilanzielle Abschreibungen	-13.686,83	-15.400,00	0,00	-14.246,19	1.153,81	0,00
16	- Sonstige ordentliche Aufwendungen	-158.056,41	-153.500,00	0,00	-158.609,84	-5.109,84	0,00
541204	Arbeitsmedizin, Sicherheitstechnik, Schutzipmf.	-140,77	-200,00	0,00	0,00	200,00	0,00
542301	lfd.Leistungen aus Leasingverträgen	-14.918,88	-11.000,00	0,00	-15.634,31	-4.634,31	0,00
543101	Bürobedarf	-16.921,02	-21.200,00	0,00	-14.465,85	6.734,15	0,00
543102	Fachliteratur, Zeitschriften, Bekanntmachungen	-10.392,42	-12.500,00	0,00	-10.549,06	1.950,94	0,00
543108	Postgebühren	-25.280,50	-26.000,00	0,00	-28.462,82	-2.462,82	0,00
543109	Fernmeldegebühren	-9.138,87	-11.400,00	0,00	-13.966,78	-2.566,78	0,00
543110	Rundfunkgebühren	-571,42	-600,00	0,00	-587,52	12,48	0,00
543122	Beitrag Vereine und Verbände	-9.680,79	-9.800,00	0,00	-9.711,04	88,96	0,00
543150	Sonst. Geschäftsaufwendungen	0,00	0,00	0,00	-1.904,95	-1.904,95	0,00
544101	Versicherungsbeiträge (ohne Gebäude)	-30.728,72	-32.000,00	0,00	-30.541,43	1.458,57	0,00
544102	Kfz-Versicherungsbeiträge	-940,72	-1.000,00	0,00	-940,72	59,28	0,00
544103	Kfz-Steuer	-236,00	-300,00	0,00	-236,00	64,00	0,00
544105	Beiträge zur Unfallversicherung	-22.141,29	-22.500,00	0,00	-22.290,79	209,21	0,00
548400	Aufwendungen für Corona	-16.824,47	-5.000,00	0,00	-8.998,25	-3.998,25	0,00
549992	Periodenfremde Aufwendungen	-140,54	0,00	0,00	-320,32	-320,32	0,00
17	= Ordentliche Aufwendungen	-321.871,11	-405.300,00	0,00	-330.668,91	74.631,09	0,00
18	= Ordentliches Ergebnis (Z. 10+17)	-307.648,47	-392.100,00	0,00	-305.673,98	86.426,02	0,00
21	= Finanzergebnis (Z. 19+20)	0,00	0,00	0,00	0,00	0,00	0,00
22	= Ergebnis der lfd. Verw.tätigkeit (Z. 18+21)	-307.648,47	-392.100,00	0,00	-305.673,98	86.426,02	0,00
23	+ Außerordentliche Erträge	16.824,47	0,00	0,00	8.998,25	8.998,25	0,00
491110	CIG Aufwendungen Corona	-16.824,47	0,00	0,00	-8.998,25	-8.998,25	0,00
25	= Außerordentliches Ergebnis (Z. 23+24)	16.824,47	0,00	0,00	8.998,25	8.998,25	0,00

Jahresabschluss 2022

Teilergebnisrechnung Produkt 010401 Zentrale Dienste

Gemeinde Nordkirchen

Nr.	Bezeichnung	Ergebnis 2021	Fortg. Ansatz 2022	davon EÜ aus dem Vorjahr	Ergebnis 2022	Vergl. Fortg. Ansatz-Ergebnis	EÜ in das Folgejahr
26	= Ergebnis - vor Berücksichtigung der intern. Leistungsbez. (Z. 22+25)	-290.824,00	-392.100,00	0,00	-296.675,73	95.424,27	0,00
28	- Aufwendungen aus internen Leistungsbeziehungen	-52.373,76	-18.700,00	0,00	-41.697,32	-22.997,32	0,00
581101	Aufw. iLv Bauhof	-52.373,76	-18.700,00	0,00	-41.697,32	-22.997,32	0,00
29	Ergebnis (Z.26,27,28)	-343.197,76	-410.800,00	0,00	-338.373,05	72.426,95	0,00

Jahresabschluss 2022

JA Teilfinanzplan Produkt 010401 Zentrale Dienste

Gemeinde Nordkirchen

Nr.	Bezeichnung	Ergebnis 2021	Fortg. Ansatz 2022	davon EÜ aus dem Vorjahr	Ergebnis 2022	Vergl. Fortg. Ansatz-Ergebnis	EÜ in das Folgejahr
	Investitionstätigkeit Einzahlungen						
06	Summe (invest. Einzahlungen) Auszahlungen	0,00	0,00	0,00	0,00	0,00	0,00
09	für den Erwerb von beweglichem Anlagevermögen	-8.488,12	-12.000,00	0,00	-4.560,36	7.439,64	-12.300,00
13	Summe: (invest. Auszahlungen)	-8.488,12	-12.000,00	0,00	-4.560,36	7.439,64	-12.300,00
14	Saldo: der Investitionstätigkeit (Einzahlungen ./. Auszahlungen)	-8.488,12	-12.000,00	0,00	-4.560,36	7.439,64	-12.300,00

Jahresabschluss 2022

Investitionen Produkt 010401 Zentrale Dienste

Gemeinde Nordkirchen

	Jahres- ergebnis 2021	Fortg. Ansatz mit HH-Resten 2022	davon EÜ aus dem Vorjahr	Jahres- ergebnis 2022	Vergl. Fortg. Ansatz-Ergebnis 2022	Übertragene Ermächtigungen
1. oberhalb der Wertgrenze						
INV1600001 BGA Verwaltungsgebäude	-8.488,12	-16.900,00	-4.900,00	-4.560,36	-12.339,64	0,00
260000 - Auszahlungen für den Erwerb von beweglichem Anlagevermögen	-8.488,12	-16.900,00	-4.900,00	-4.560,36	-12.339,64	0,00
Summe	-8.488,12	-16.900,00	-4.900,00	-4.560,36	-12.339,64	0,00

Jahresabschluss 2022

Teilergebnisrechnung Produkt 010501 Öffentlichkeitsarbeit							
Gemeinde Nordkirchen							
Nr.	Bezeichnung	Ergebnis 2021	Fortg. Ansatz 2022	davon EÜ aus dem Vorjahr	Ergebnis 2022	Vergl. Fortg. Ansatz-Ergebnis	EÜ in das Folgejahr
05	+ Privatrechtliche Leistungsentgelte	0,00	1.400,00	0,00	1.800,00	400,00	0,00
441104	Nutzungsentgelte (privat)	0,00	1.400,00	0,00	1.800,00	400,00	0,00
10	= Ordentliche Erträge	0,00	1.400,00	0,00	1.800,00	400,00	0,00
11	- Personalaufwendungen	-29.448,15	-44.000,00	0,00	-49.869,06	-5.869,06	0,00
13	- Aufw. für Sach- und Dienstleistungen	-1.951,60	-3.000,00	0,00	-756,40	2.243,60	0,00
527905	fremde EDV-Dienstleistg.	-1.951,60	-3.000,00	0,00	-756,40	2.243,60	0,00
14	- Bilanzielle Abschreibungen	-893,32	0,00	0,00	-46,33	-46,33	0,00
16	- Sonstige ordentliche Aufwendungen	-8.364,06	-12.400,00	0,00	-6.198,47	6.201,53	0,00
543113	Öffentlichkeitsarbeit	-6.909,66	-7.000,00	0,00	-5.023,14	1.976,86	0,00
543128	Ehrungen, Jubiläen, Nachrufe, Kranzsp.f.Bürger	-1.454,40	-5.400,00	0,00	-1.175,33	4.224,67	0,00
17	= Ordentliche Aufwendungen	-40.657,13	-59.400,00	0,00	-56.870,26	2.529,74	0,00
18	= Ordentliches Ergebnis (Z. 10+17)	-40.657,13	-58.000,00	0,00	-55.070,26	2.929,74	0,00
21	= Finanzergebnis (Z. 19+20)	0,00	0,00	0,00	0,00	0,00	0,00
22	= Ergebnis der lfd. Verw.tätigkeit (Z. 18+21)	-40.657,13	-58.000,00	0,00	-55.070,26	2.929,74	0,00
25	= Außerordentliches Ergebnis (Z. 23+24)	0,00	0,00	0,00	0,00	0,00	0,00
26	= Ergebnis - vor Berücksichtigung der intern. Leistungsbez. (Z. 22+25)	-40.657,13	-58.000,00	0,00	-55.070,26	2.929,74	0,00
29	Ergebnis (Z.26,27,28)	-40.657,13	-58.000,00	0,00	-55.070,26	2.929,74	0,00

Jahresabschluss 2022

JA Teilfinanzplan Produkt 010501 Öffentlichkeitsarbeit

Gemeinde Nordkirchen

Nr.	Bezeichnung	Ergebnis 2021	Fortg. Ansatz 2022	davon EÜ aus dem Vorjahr	Ergebnis 2022	Vergl. Fortg. Ansatz-Ergebnis	EÜ in das Folgejahr
	Investitionstätigkeit Einzahlungen						
06	Summe (invest. Einzahlungen) Auszahlungen	0,00	0,00	0,00	0,00	0,00	0,00
13	Summe: (invest. Auszahlungen)	0,00	0,00	0,00	0,00	0,00	0,00
14	Saldo: der Investitionstätigkeit (Einzahlungen ./. Auszahlungen)	0,00	0,00	0,00	0,00	0,00	0,00

Jahresabschluss 2022

Teilergebnisrechnung Produkt 010601 Personalmanagement

Gemeinde Nordkirchen

Nr.	Bezeichnung	Ergebnis 2021	Fortg. Ansatz 2022	davon EÜ aus dem Vorjahr	Ergebnis 2022	Vergl. Fortg. Ansatz-Ergebnis	EÜ in das Folgejahr
02	+ Zuwendungen und allgemeine Umlagen	0,00	0,00	0,00	25.397,52	25.397,52	0,00
06	+ Kostenerstattungen und Kostenumlagen	43.477,31	0,00	0,00	0,00	0,00	0,00
448813	Erstattung Personalkosten	43.477,31	0,00	0,00	0,00	0,00	0,00
10	= Ordentliche Erträge	43.477,31	0,00	0,00	25.397,52	25.397,52	0,00
11	- Personalaufwendungen	-375.061,97	-218.500,00	0,00	-316.776,97	-98.276,97	0,00
12	- Versorgungsaufwendungen	-294.186,87	-395.000,00	0,00	-343.227,83	51.772,17	0,00
13	- Aufw. für Sach- und Dienstleistungen	-21.019,24	-18.500,00	0,00	-17.315,55	1.184,45	0,00
527905	fremde EDV-Dienstleistg.	-5.006,33	0,00	0,00	0,00	0,00	0,00
527952	Empfänge, Bewirtungen, Repräsentationen	-488,45	-2.000,00	0,00	-1.775,55	224,45	0,00
529101	Sonst. Aufwendungen für Dienstleistungen	-15.524,46	-16.500,00	0,00	-15.540,00	960,00	0,00
16	- Sonstige ordentliche Aufwendungen	-34.034,81	-52.700,00	0,00	-46.952,48	5.747,52	0,00
541101	Aufwand für Personaleinstellungen	-4.471,73	-4.000,00	0,00	-11.161,22	-7.161,22	0,00
541102	Dienstjubiläen, Nachrufe, sonst. Sachl.MA	-2.298,26	-3.400,00	0,00	-7.302,50	-3.902,50	0,00
541204	Arbeitsmedizin, Sicherheitstechnik, Schutzimpf.	-2.638,50	-4.000,00	0,00	-2.078,87	1.921,13	0,00
541211	Aus- und Fortbildung	-15.141,75	-28.400,00	0,00	-16.785,40	11.614,60	0,00
541212	Reisekosten	-3.670,78	-8.600,00	0,00	-6.210,44	2.389,56	0,00
543103	Prüfungs- u. Beratungsgebühren	0,00	-2.000,00	0,00	-997,35	1.002,65	0,00
543104	Sachverständigen-, Gerichts- u. ähnl. Kosten	-3.071,91	0,00	0,00	-30,00	-30,00	0,00
543122	Beitrag Vereine und Verbände	-610,00	-600,00	0,00	-610,00	-10,00	0,00
544101	Versicherungsbeiträge (ohne Gebäude)	-1.577,94	-1.700,00	0,00	-1.577,94	122,06	0,00
549992	Periodenfremde Aufwendungen	-553,94	0,00	0,00	-198,76	-198,76	0,00
17	= Ordentliche Aufwendungen	-724.302,89	-684.700,00	0,00	-724.272,83	-39.572,83	0,00
18	= Ordentliches Ergebnis (Z. 10+17)	-680.825,58	-684.700,00	0,00	-698.875,31	-14.175,31	0,00
21	= Finanzergebnis (Z. 19+20)	0,00	0,00	0,00	0,00	0,00	0,00
22	= Ergebnis der lfd. Verw.tätigkeit (Z. 18+21)	-680.825,58	-684.700,00	0,00	-698.875,31	-14.175,31	0,00
23	+ Außerordentliche Erträge	0,00	0,00	0,00	-25.397,52	-25.397,52	0,00
491110	CIG Aufwendungen Corona	0,00	0,00	0,00	25.397,52	25.397,52	0,00
25	= Außerordentliches Ergebnis (Z. 23+24)	0,00	0,00	0,00	-25.397,52	-25.397,52	0,00
26	= Ergebnis - vor Berücksichtigung der intern. Leistungsbez. (Z. 22+25)	-680.825,58	-684.700,00	0,00	-724.272,83	-39.572,83	0,00
29	Ergebnis (Z.26,27,28)	-680.825,58	-684.700,00	0,00	-724.272,83	-39.572,83	0,00

Jahresabschluss 2022

JA Teilfinanzplan Produkt 010601 Personalmanagement

Gemeinde Nordkirchen

Nr.	Bezeichnung	Ergebnis 2021	Fortg. Ansatz 2022	davon EÜ aus dem Vorjahr	Ergebnis 2022	Vergl. Fortg. Ansatz-Ergebnis	EÜ in das Folgejahr
	Investitionstätigkeit Einzahlungen						
06	Summe (invest. Einzahlungen) Auszahlungen	0,00	0,00	0,00	0,00	0,00	0,00
13	Summe: (invest. Auszahlungen)	0,00	0,00	0,00	0,00	0,00	0,00
14	Saldo: der Investitionstätigkeit (Einzahlungen ./. Auszahlungen)	0,00	0,00	0,00	0,00	0,00	0,00

Jahresabschluss 2022

Teilergebnisrechnung Produkt 010702 Finanzbuchhaltung, Steuern, Abgaben u. Entgelte

Gemeinde Nordkirchen

Nr.	Bezeichnung	Ergebnis 2021	Fortg. Ansatz 2022	davon EÜ aus dem Vorjahr	Ergebnis 2022	Vergl. Fortg. Ansatz-Ergebnis	EÜ in das Folgejahr
06	+ Kostenerstattungen und Kostenumlagen	247,25	200,00	0,00	221,40	21,40	0,00
448809	Erstatt.v.Aufwand Rücklastschriften	247,25	200,00	0,00	221,40	21,40	0,00
07	+ Sonstige ordentliche Erträge	44.277,49	36.000,00	0,00	63.382,10	27.382,10	0,00
456201	Säumnis-/Verspätungszuschläge	18.870,70	10.000,00	0,00	32.685,55	22.685,55	0,00
456202	Mahngeb. öffentl.-rechtl./Erträge Vollstreckung	22.832,65	20.000,00	0,00	24.350,40	4.350,40	0,00
456203	Mahngeb. privat-rechtl./Auslagenersatz	537,00	1.000,00	0,00	710,00	-290,00	0,00
456205	Stundungs-, Aussetzungs- u. Verzugszinsen	2.000,70	5.000,00	0,00	4.726,88	-273,12	0,00
456502	Weitere sonstige ordentliche Erträge	36,00	0,00	0,00	81,00	81,00	0,00
458201	Ertrag Auflös. oder Herabsetzg. v. Rückst.	0,00	0,00	0,00	827,83	827,83	0,00
458302	Sonstige nicht zahlungswirksame ordentliche Ertrag	0,44	0,00	0,00	0,44	0,44	0,00
10	= Ordentliche Erträge	44.524,74	36.200,00	0,00	63.603,50	27.403,50	0,00
11	- Personalaufwendungen	-298.996,39	-324.700,00	0,00	-324.402,68	297,32	0,00
13	- Aufw. für Sach- und Dienstleistungen	-654,50	-1.100,00	0,00	-1.026,97	73,03	0,00
527902	Software	0,00	-400,00	0,00	-342,72	57,28	0,00
529101	Sonst. Aufwendungen für Dienstleistungen	-654,50	-700,00	0,00	-684,25	15,75	0,00
16	- Sonstige ordentliche Aufwendungen	-31.956,93	-29.500,00	0,00	-26.552,27	2.947,73	0,00
543103	Prüfungs- u. Beratungsgebühren	2.394,42	-1.000,00	0,00	0,00	1.000,00	0,00
543104	Sachverständigen-, Gerichts- u. ähnl. Kosten	0,00	-100,00	0,00	0,00	100,00	0,00
543105	Bankspesen/ Kosten des Geldverkehrs	-14.470,92	-3.000,00	0,00	-12.924,11	-9.924,11	0,00
543106	Rückstellung Prüfungs- und Beratungsgebühren	-6.000,00	0,00	0,00	-6.000,00	-6.000,00	0,00
543122	Beitrag Vereine und Verbände	-98,00	-100,00	0,00	-98,00	2,00	0,00
543161	Aufw. Rücklastschriften	-262,06	-200,00	0,00	-282,30	-82,30	0,00
547303	Einstellung in Einzelwertberichtigung	-11.598,27	-25.000,00	0,00	-1.313,96	23.686,04	0,00
548102	Mahnkosten, Vollstreckungskosten	-3,80	-100,00	0,00	0,00	100,00	0,00
549901	weitere sonst.Aufwendungen aus lfd.Verw.tätigkeit	-0,01	0,00	0,00	0,00	0,00	0,00
549992	Periodenfremde Aufwendungen	-277,77	0,00	0,00	-118,13	-118,13	0,00
17	= Ordentliche Aufwendungen	-331.607,82	-355.300,00	0,00	-351.981,92	3.318,08	0,00
18	= Ordentliches Ergebnis (Z. 10+17)	-287.083,08	-319.100,00	0,00	-288.378,42	30.721,58	0,00
21	= Finanzergebnis (Z. 19+20)	0,00	0,00	0,00	0,00	0,00	0,00
22	= Ergebnis der lfd. Verw.tätigkeit (Z. 18+21)	-287.083,08	-319.100,00	0,00	-288.378,42	30.721,58	0,00
25	= Außerordentliches Ergebnis (Z. 23+24)	0,00	0,00	0,00	0,00	0,00	0,00
26	= Ergebnis - vor Berücksichtigung der intern. Leistungsbez. (Z. 22+25)	-287.083,08	-319.100,00	0,00	-288.378,42	30.721,58	0,00
29	Ergebnis (Z.26,27,28)	-287.083,08	-319.100,00	0,00	-288.378,42	30.721,58	0,00

Jahresabschluss 2022

JA Teilfinanzplan Produkt 010702 Finanzbuchhaltung, Steuern, Abgaben u. Entgelte

Gemeinde Nordkirchen

Nr.	Bezeichnung	Ergebnis 2021	Fortg. Ansatz 2022	davon EÜ aus dem Vorjahr	Ergebnis 2022	Vergl. Fortg.Ansatz- Ergebnis	EÜ in das Folgejahr
	Investitionstätigkeit Einzahlungen						
06	Summe (invest. Einzahlungen) Auszahlungen	0,00	0,00	0,00	0,00	0,00	0,00
13	Summe: (invest. Auszahlungen)	0,00	0,00	0,00	0,00	0,00	0,00
14	Saldo: der Investitionstätigkeit (Einzahlungen ./. Auszahlungen)	0,00	0,00	0,00	0,00	0,00	0,00

Jahresabschluss 2022

Teilergebnisrechnung Produkt 010801 Prüfung der Haushaltswirtschaft

Gemeinde Nordkirchen

Nr.	Bezeichnung	Ergebnis 2021	Fortg. Ansatz 2022	davon EÜ aus dem Vorjahr	Ergebnis 2022	Vergl. Fortg. Ansatz-Ergebnis	EÜ in das Folgejahr
07	+ Sonstige ordentliche Erträge	678,07	0,00	0,00	1.000,00	1.000,00	0,00
458201	Ertrag Auflösg. oder Herabsetzg. v. Rückst.	678,07	0,00	0,00	1.000,00	1.000,00	0,00
10	= Ordentliche Erträge	678,07	0,00	0,00	1.000,00	1.000,00	0,00
11	- Personalaufwendungen	-4.736,76	-6.200,00	0,00	-5.832,28	367,72	0,00
16	- Sonstige ordentliche Aufwendungen	-24.943,50	-24.800,00	0,00	-26.311,85	-1.511,85	0,00
543103	Prüfungs- u. Beratungsgebühren	56,50	0,00	0,00	-44,10	-44,10	0,00
543106	Rückstellung Prüfungs- und Beratungsgebühren	-25.000,00	-24.800,00	0,00	-26.000,00	-1.200,00	0,00
549992	Periodenfremde Aufwendungen	0,00	0,00	0,00	-267,75	-267,75	0,00
17	= Ordentliche Aufwendungen	-29.680,26	-31.000,00	0,00	-32.144,13	-1.144,13	0,00
18	= Ordentliches Ergebnis (Z. 10+17)	-29.002,19	-31.000,00	0,00	-31.144,13	-144,13	0,00
21	= Finanzergebnis (Z. 19+20)	0,00	0,00	0,00	0,00	0,00	0,00
22	= Ergebnis der lfd. Verw.tätigkeit (Z. 18+21)	-29.002,19	-31.000,00	0,00	-31.144,13	-144,13	0,00
25	= Außerordentliches Ergebnis (Z. 23+24)	0,00	0,00	0,00	0,00	0,00	0,00
26	= Ergebnis - vor Berücksichtigung der intern. Leistungsbez. (Z. 22+25)	-29.002,19	-31.000,00	0,00	-31.144,13	-144,13	0,00
29	Ergebnis (Z.26,27,28)	-29.002,19	-31.000,00	0,00	-31.144,13	-144,13	0,00

Jahresabschluss 2022

JA Teilfinanzplan Produkt 010801 Prüfung der Haushaltswirtschaft

Gemeinde Nordkirchen

Nr.	Bezeichnung	Ergebnis 2021	Fortg. Ansatz 2022	davon EÜ aus dem Vorjahr	Ergebnis 2022	Vergl. Fortg. Ansatz-Ergebnis	EÜ in das Folgejahr
	Investitionstätigkeit Einzahlungen						
06	Summe (invest. Einzahlungen) Auszahlungen	0,00	0,00	0,00	0,00	0,00	0,00
13	Summe: (invest. Auszahlungen)	0,00	0,00	0,00	0,00	0,00	0,00
14	Saldo: der Investitionstätigkeit (Einzahlungen ./. Auszahlungen)	0,00	0,00	0,00	0,00	0,00	0,00

Jahresabschluss 2022

Teilergebnisrechnung Produkt 010901 Elektronische Datenverarbeitung

Gemeinde Nordkirchen

Nr.	Bezeichnung	Ergebnis 2021	Fortg. Ansatz 2022	davon EÜ aus dem Vorjahr	Ergebnis 2022	Vergl. Fortg. Ansatz-Ergebnis	EÜ in das Folgejahr
02	+ Zuwendungen und allgemeine Umlagen	10.460,00	9.800,00	0,00	9.814,00	14,00	0,00
416401	Ertr.a.d. Aufl.v. SoPo. a. Zuweisg v.sonst.öff.Ber	10.460,00	9.800,00	0,00	9.814,00	14,00	0,00
07	+ Sonstige ordentliche Erträge	843,04	0,00	0,00	7.804,81	7.804,81	0,00
459102	Periodenfremde Erträge	843,04	0,00	0,00	7.804,81	7.804,81	0,00
10	= Ordentliche Erträge	11.303,04	9.800,00	0,00	17.618,81	7.818,81	0,00
11	- Personalaufwendungen	-109.335,23	-172.200,00	0,00	-139.844,22	32.355,78	0,00
13	- Aufw. für Sach- und Dienstleistungen	-112.707,60	-139.000,00	0,00	-117.689,61	21.310,39	0,00
525503	Unterhg./Inst. Betr.und Gesch.Ausstattung	-226,90	-500,00	0,00	-609,49	-109,49	0,00
525603	Geringwertige Wirtschaftsgüter (GWG) ab 2020	-2.758,45	-2.500,00	0,00	-2.211,29	288,71	0,00
527901	Wartung Hardware	-1.737,97	0,00	0,00	0,00	0,00	0,00
527902	Software	-3.485,22	-600,00	0,00	-1.842,12	-1.242,12	0,00
527904	Leistungsentgelte citeq	-103.541,54	-135.000,00	0,00	-112.308,75	22.691,25	0,00
527905	fremde EDV-Dienstleistg.	-957,52	-400,00	0,00	-717,96	-317,96	0,00
14	- Bilanzielle Abschreibungen	-23.779,40	-42.000,00	0,00	-20.551,28	21.448,72	0,00
16	- Sonstige ordentliche Aufwendungen	-2.111,71	-6.100,00	0,00	-3.992,49	2.107,51	0,00
541211	Aus- und Fortbildung	0,00	-6.000,00	0,00	-3.974,60	2.025,40	0,00
542204	Aufwendungen EDV-Anlage	0,00	-100,00	0,00	0,00	100,00	0,00
543101	Bürobedarf	0,00	0,00	0,00	-17,89	-17,89	0,00
547906	Anlagenabgang bewegl.Sachen (Verlust)	-2,00	0,00	0,00	0,00	0,00	0,00
549992	Periodenfremde Aufwendungen	-2.109,71	0,00	0,00	0,00	0,00	0,00
17	= Ordentliche Aufwendungen	-247.933,94	-359.300,00	0,00	-282.077,60	77.222,40	0,00
18	= Ordentliches Ergebnis (Z. 10+17)	-236.630,90	-349.500,00	0,00	-264.458,79	85.041,21	0,00
21	= Finanzergebnis (Z. 19+20)	0,00	0,00	0,00	0,00	0,00	0,00
22	= Ergebnis der lfd. Verw.tätigkeit (Z. 18+21)	-236.630,90	-349.500,00	0,00	-264.458,79	85.041,21	0,00
25	= Außerordentliches Ergebnis (Z. 23+24)	0,00	0,00	0,00	0,00	0,00	0,00
26	= Ergebnis - vor Berücksichtigung der intern. Leistungsbez. (Z. 22+25)	-236.630,90	-349.500,00	0,00	-264.458,79	85.041,21	0,00
29	Ergebnis (Z.26,27,28)	-236.630,90	-349.500,00	0,00	-264.458,79	85.041,21	0,00

Jahresabschluss 2022

JA Teilfinanzplan Produkt 010901 Elektronische Datenverarbeitung

Gemeinde Nordkirchen

Nr.	Bezeichnung	Ergebnis 2021	Fortg. Ansatz 2022	davon EÜ aus dem Vorjahr	Ergebnis 2022	Vergl. Fortg. Ansatz-Ergebnis	EÜ in das Folgejahr
	Investitionstätigkeit Einzahlungen						
06	Summe (invest. Einzahlungen) Auszahlungen	0,00	0,00	0,00	0,00	0,00	0,00
09	für den Erwerb von beweglichem Anlagevermögen	-12.137,53	-90.000,00	0,00	-29.021,11	60.978,89	-106.800,00
13	Summe: (invest. Auszahlungen)	-12.137,53	-90.000,00	0,00	-29.021,11	60.978,89	-106.800,00
14	Saldo: der Investitionstätigkeit (Einzahlungen ./. Auszahlungen)	-12.137,53	-90.000,00	0,00	-29.021,11	60.978,89	-106.800,00

Jahresabschluss 2022

Investitionen Produkt 010901 Elektronische Datenverarbeitung						
Gemeinde Nordkirchen						
	Jahres- ergebnis 2021	Fortg. Ansatz mit HH-Resten 2022	davon EÜ aus dem Vorjahr	Jahres- ergebnis 2022	Vergl. Fortg. Ansatz-Ergebnis 2022	Übertragene Ermächtigungen
1. oberhalb der Wertgrenze						
INV1600006 EDV Verwaltungsgebäude	-12.137,53	-135.900,00	-45.900,00	-26.630,99	-109.269,01	0,00
260000 - Auszahlungen für den Erwerb von beweglichem Anlagevermögen	-12.137,53	-135.900,00	-45.900,00	-26.630,99	-109.269,01	0,00
INV2300006 IT Infrastruktur	0,00	0,00	0,00	-2.390,12	2.390,12	0,00
260000 - Auszahlungen für den Erwerb von beweglichem Anlagevermögen	0,00	0,00	0,00	-2.390,12	2.390,12	0,00
Summe	-12.137,53	-135.900,00	-45.900,00	-29.021,11	-106.878,89	0,00

Jahresabschluss 2022

Teilergebnisrechnung Produkt 110101 Strom, Gas, Wasser, Telekommunikation

Gemeinde Nordkirchen

Nr.	Bezeichnung	Ergebnis 2021	Fortg. Ansatz 2022	davon EÜ aus dem Vorjahr	Ergebnis 2022	Vergl. Fortg. Ansatz-Ergebnis	EÜ in das Folgejahr
07	+ Sonstige ordentliche Erträge	387.757,42	382.000,00	0,00	396.366,29	14.366,29	0,00
451101	Konzessionsabgaben Stromlieferung	235.000,00	235.000,00	0,00	235.000,00	0,00	0,00
451102	Konzessionsabgaben Gaslieferung	27.300,00	27.000,00	0,00	26.640,00	-360,00	0,00
451103	Konzessionsabgaben Wasserlieferung	122.433,64	120.000,00	0,00	127.727,57	7.727,57	0,00
459102	Periodenfremde Erträge	3.023,78	0,00	0,00	6.998,72	6.998,72	0,00
10	= Ordentliche Erträge	387.757,42	382.000,00	0,00	396.366,29	14.366,29	0,00
11	- Personalaufwendungen	-1.053,73	-1.100,00	0,00	-1.086,33	13,67	0,00
16	- Sonstige ordentliche Aufwendungen	-4.333,61	0,00	0,00	-5.528,41	-5.528,41	0,00
549992	Periodenfremde Aufwendungen	-4.333,61	0,00	0,00	-5.528,41	-5.528,41	0,00
17	= Ordentliche Aufwendungen	-5.387,34	-1.100,00	0,00	-6.614,74	-5.514,74	0,00
18	= Ordentliches Ergebnis (Z. 10+17)	382.370,08	380.900,00	0,00	389.751,55	8.851,55	0,00
21	= Finanzergebnis (Z. 19+20)	0,00	0,00	0,00	0,00	0,00	0,00
22	= Ergebnis der lfd. Verw.tätigkeit (Z. 18+21)	382.370,08	380.900,00	0,00	389.751,55	8.851,55	0,00
25	= Außerordentliches Ergebnis (Z. 23+24)	0,00	0,00	0,00	0,00	0,00	0,00
26	= Ergebnis - vor Berücksichtigung der intern. Leistungsbez. (Z. 22+25)	382.370,08	380.900,00	0,00	389.751,55	8.851,55	0,00
29	Ergebnis (Z.26,27,28)	382.370,08	380.900,00	0,00	389.751,55	8.851,55	0,00

Jahresabschluss 2022

JA Teilfinanzplan Produkt 110101 Strom, Gas, Wasser, Telekommunikation

Gemeinde Nordkirchen

Nr.	Bezeichnung	Ergebnis 2021	Fortg. Ansatz 2022	davon EÜ aus dem Vorjahr	Ergebnis 2022	Vergl. Fortg. Ansatz-Ergebnis	EÜ in das Folgejahr
	Investitionstätigkeit Einzahlungen						
06	Summe (invest. Einzahlungen) Auszahlungen	0,00	0,00	0,00	0,00	0,00	0,00
13	Summe: (invest. Auszahlungen)	0,00	0,00	0,00	0,00	0,00	0,00
14	Saldo: der Investitionstätigkeit (Einzahlungen ./. Auszahlungen)	0,00	0,00	0,00	0,00	0,00	0,00

Jahresabschluss 2022

Teilergebnisrechnung Produkt 110204 Klärschlambeseitigung

Gemeinde Nordkirchen

Nr.	Bezeichnung	Ergebnis 2021	Fortg. Ansatz 2022	davon EÜ aus dem Vorjahr	Ergebnis 2022	Vergl. Fortg. Ansatz-Ergebnis	EÜ in das Folgejahr
04	+ Öffentlich-rechtliche Leistungsentgelte	15.119,63	12.700,00	0,00	14.492,93	1.792,93	0,00
432109	Kleineinleiterabgabe	2.165,89	1.000,00	0,00	2.652,18	1.652,18	0,00
432114	Fäkalschlambeseitigungsgebühren	12.953,74	11.700,00	0,00	11.840,75	140,75	0,00
10	= Ordentliche Erträge	15.119,63	12.700,00	0,00	14.492,93	1.792,93	0,00
11	- Personalaufwendungen	-1.381,63	-3.400,00	0,00	-1.986,02	1.413,98	0,00
13	- Aufw. für Sach- und Dienstleistungen	-9.091,00	-9.300,00	0,00	-9.565,96	-265,96	0,00
529110	Klärschlamm Entsorgung (GebührenHH)	-4.728,93	-4.700,00	0,00	-5.191,84	-491,84	0,00
529113	Lippeverbandsbeitrag (GebührenHH)	-3.467,32	-3.600,00	0,00	-3.586,74	13,26	0,00
529115	Abwasserabgabe für Kleineinleitung (GebührenHH)	-894,75	-1.000,00	0,00	-787,38	212,62	0,00
17	= Ordentliche Aufwendungen	-10.472,63	-12.700,00	0,00	-11.551,98	1.148,02	0,00
18	= Ordentliches Ergebnis (Z. 10+17)	4.647,00	0,00	0,00	2.940,95	2.940,95	0,00
21	= Finanzergebnis (Z. 19+20)	0,00	0,00	0,00	0,00	0,00	0,00
22	= Ergebnis der lfd. Verw.tätigkeit (Z. 18+21)	4.647,00	0,00	0,00	2.940,95	2.940,95	0,00
25	= Außerordentliches Ergebnis (Z. 23+24)	0,00	0,00	0,00	0,00	0,00	0,00
26	= Ergebnis - vor Berücksichtigung der intern. Leistungsbez. (Z. 22+25)	4.647,00	0,00	0,00	2.940,95	2.940,95	0,00
29	Ergebnis (Z.26,27,28)	4.647,00	0,00	0,00	2.940,95	2.940,95	0,00

Jahresabschluss 2022

JA Teilfinanzplan Produkt 110204 Klärschlambeseitigung

Gemeinde Nordkirchen

Nr.	Bezeichnung	Ergebnis 2021	Fortg. Ansatz 2022	davon EÜ aus dem Vorjahr	Ergebnis 2022	Vergl. Fortg. Ansatz-Ergebnis	EÜ in das Folgejahr
	Investitionstätigkeit Einzahlungen						
06	Summe (invest. Einzahlungen) Auszahlungen	0,00	0,00	0,00	0,00	0,00	0,00
13	Summe: (invest. Auszahlungen)	0,00	0,00	0,00	0,00	0,00	0,00
14	Saldo: der Investitionstätigkeit (Einzahlungen ./. Auszahlungen)	0,00	0,00	0,00	0,00	0,00	0,00

Jahresabschluss 2022

Teilergebnisrechnung Produkt 130102 Wasser- und Bodenverbände

Gemeinde Nordkirchen

Nr.	Bezeichnung	Ergebnis 2021	Fortg. Ansatz 2022	davon EÜ aus dem Vorjahr	Ergebnis 2022	Vergl. Fortg. Ansatz-Ergebnis	EÜ in das Folgejahr
04	+ Öffentlich-rechtliche Leistungsentgelte	72.724,51	69.500,00	0,00	71.458,21	1.958,21	0,00
432107	Wasserverbandsgebühren	72.724,51	69.500,00	0,00	71.458,21	1.958,21	0,00
10	= Ordentliche Erträge	72.724,51	69.500,00	0,00	71.458,21	1.958,21	0,00
11	- Personalaufwendungen	-1.983,04	-6.300,00	0,00	-1.148,38	5.151,62	0,00
13	- Aufw. für Sach- und Dienstleistungen	-222,13	-300,00	0,00	-222,13	77,87	0,00
527902	Software	-222,13	-300,00	0,00	-222,13	77,87	0,00
16	- Sonstige ordentliche Aufwendungen	-68.221,45	-70.000,00	0,00	-68.221,45	1.778,55	0,00
545601	Aufwand Wasser- und Bodenverbände	-68.221,45	-70.000,00	0,00	-68.221,45	1.778,55	0,00
17	= Ordentliche Aufwendungen	-70.426,62	-76.600,00	0,00	-69.591,96	7.008,04	0,00
18	= Ordentliches Ergebnis (Z. 10+17)	2.297,89	-7.100,00	0,00	1.866,25	8.966,25	0,00
21	= Finanzergebnis (Z. 19+20)	0,00	0,00	0,00	0,00	0,00	0,00
22	= Ergebnis der lfd. Verw.tätigkeit (Z. 18+21)	2.297,89	-7.100,00	0,00	1.866,25	8.966,25	0,00
25	= Außerordentliches Ergebnis (Z. 23+24)	0,00	0,00	0,00	0,00	0,00	0,00
26	= Ergebnis - vor Berücksichtigung der intern. Leistungsbez. (Z. 22+25)	2.297,89	-7.100,00	0,00	1.866,25	8.966,25	0,00
27	+ Erträge aus internen Leistungsbeziehungen	17.881,94	18.000,00	0,00	17.708,49	-291,51	0,00
481107	Wasserverbandsgebühren - Intern	17.881,94	18.000,00	0,00	17.708,49	-291,51	0,00
29	Ergebnis (Z.26,27,28)	20.179,83	10.900,00	0,00	19.574,74	8.674,74	0,00

Jahresabschluss 2022

JA Teilfinanzplan Produkt 130102 Wasser- und Bodenverbände

Gemeinde Nordkirchen

Nr.	Bezeichnung	Ergebnis 2021	Fortg. Ansatz 2022	davon EÜ aus dem Vorjahr	Ergebnis 2022	Vergl. Fortg. Ansatz-Ergebnis	EÜ in das Folgejahr
	Investitionstätigkeit Einzahlungen						
06	Summe (invest. Einzahlungen) Auszahlungen	0,00	0,00	0,00	0,00	0,00	0,00
13	Summe: (invest. Auszahlungen)	0,00	0,00	0,00	0,00	0,00	0,00
14	Saldo: der Investitionstätigkeit (Einzahlungen ./. Auszahlungen)	0,00	0,00	0,00	0,00	0,00	0,00

Jahresabschluss 2022

Teilergebnisrechnung Produkt 140101 Umwelt- und Klimaschutz

Gemeinde Nordkirchen

Nr.	Bezeichnung	Ergebnis 2021	Fortg. Ansatz 2022	davon EÜ aus dem Vorjahr	Ergebnis 2022	Vergl. Fortg. Ansatz-Ergebnis	EÜ in das Folgejahr
02	+ Zuwendungen und allgemeine Umlagen	0,00	13.000,00	0,00	5.511,00	-7.489,00	0,00
414101	Zuweisg v. Land lfd. Zwecke	0,00	13.000,00	0,00	5.000,00	-8.000,00	0,00
416101	Ertr.a.d. Aufl.v. SoPo. a. Zuweisg v. Land	0,00	0,00	0,00	511,00	511,00	0,00
10	= Ordentliche Erträge	0,00	13.000,00	0,00	5.511,00	-7.489,00	0,00
11	- Personalaufwendungen	-35.406,05	-39.100,00	0,00	-35.948,71	3.151,29	0,00
13	- Aufw. für Sach- und Dienstleistungen	-12.386,52	-69.000,00	0,00	-4.861,84	64.138,16	0,00
522109	Unterhaltung sonstige Betriebsanlagen	0,00	-4.000,00	0,00	0,00	4.000,00	0,00
529139	Klimaschutzmanagement	-12.386,52	-65.000,00	0,00	-4.861,84	60.138,16	0,00
14	- Bilanzielle Abschreibungen	0,00	0,00	0,00	-597,85	-597,85	0,00
16	- Sonstige ordentliche Aufwendungen	-19.739,90	-5.000,00	0,00	-207,53	4.792,47	0,00
543113	Öffentlichkeitsarbeit	0,00	-5.000,00	0,00	-207,53	4.792,47	0,00
543125	Allg. Planungsaufwand	-19.739,90	0,00	0,00	0,00	0,00	0,00
17	= Ordentliche Aufwendungen	-67.532,47	-113.100,00	0,00	-41.615,93	71.484,07	0,00
18	= Ordentliches Ergebnis (Z. 10+17)	-67.532,47	-100.100,00	0,00	-36.104,93	63.995,07	0,00
21	= Finanzergebnis (Z. 19+20)	0,00	0,00	0,00	0,00	0,00	0,00
22	= Ergebnis der lfd. Verw.tätigkeit (Z. 18+21)	-67.532,47	-100.100,00	0,00	-36.104,93	63.995,07	0,00
25	= Außerordentliches Ergebnis (Z. 23+24)	0,00	0,00	0,00	0,00	0,00	0,00
26	= Ergebnis - vor Berücksichtigung der intern. Leistungsbez. (Z. 22+25)	-67.532,47	-100.100,00	0,00	-36.104,93	63.995,07	0,00
29	Ergebnis (Z.26,27,28)	-67.532,47	-100.100,00	0,00	-36.104,93	63.995,07	0,00

Jahresabschluss 2022

JA Teilfinanzplan Produkt 140101 Umwelt- und Klimaschutz

Gemeinde Nordkirchen

Nr.	Bezeichnung	Ergebnis 2021	Fortg. Ansatz 2022	davon EÜ aus dem Vorjahr	Ergebnis 2022	Vergl. Fortg. Ansatz-Ergebnis	EÜ in das Folgejahr
	Investitionstätigkeit Einzahlungen						
06	Summe (invest. Einzahlungen) Auszahlungen	0,00	0,00	0,00	0,00	0,00	0,00
07	für den Erwerb von Grundstücken und Gebäuden	0,00	-88.000,00	0,00	-23.819,25	64.180,75	-64.100,00
13	Summe: (invest. Auszahlungen)	0,00	-88.000,00	0,00	-23.819,25	64.180,75	-64.100,00
14	Saldo: der Investitionstätigkeit (Einzahlungen ./. Auszahlungen)	0,00	-88.000,00	0,00	-23.819,25	64.180,75	-64.100,00

Jahresabschluss 2022

Investitionen Produkt 140101 Umwelt- und Klimaschutz

Gemeinde Nordkirchen

	Jahres- ergebnis 2021	Fortg. Ansatz mit HH-Resten 2022	davon EÜ aus dem Vorjahr	Jahres- ergebnis 2022	Vergl. Fortg. Ansatz-Ergebnis 2022	Übertragene Ermächtigungen
1. oberhalb der Wertgrenze						
INV2200003 Ladesäulen E-Autos	0,00	-38.000,00	0,00	-23.819,25	-14.180,75	0,00
240000 - Auszahlungen für den Erwerb von Grundstücken und Gebäuden	0,00	-38.000,00	0,00	-23.819,25	-14.180,75	0,00
INV2200005 Photovoltaikanlage	0,00	-50.000,00	0,00	0,00	-50.000,00	0,00
240000 - Auszahlungen für den Erwerb von Grundstücken und Gebäuden	0,00	-50.000,00	0,00	0,00	-50.000,00	0,00
Summe	0,00	-88.000,00	0,00	-23.819,25	-64.180,75	0,00

Jahresabschluss 2022

Teilergebnisrechnung Produkt 150101 Wirtschaftsförderung

Gemeinde Nordkirchen

Nr.	Bezeichnung	Ergebnis 2021	Fortg. Ansatz 2022	davon EÜ aus dem Vorjahr	Ergebnis 2022	Vergl. Fortg. Ansatz-Ergebnis	EÜ in das Folgejahr
10	= Ordentliche Erträge	0,00	0,00	0,00	0,00	0,00	0,00
11	- Personalaufwendungen	-55.035,14	-72.600,00	0,00	-59.325,85	13.274,15	0,00
15	- Transferaufwendungen	-21.500,00	-21.500,00	0,00	-5.500,00	16.000,00	0,00
531818	Zuschüsse Vereine, Verbände, Beiräte	-21.500,00	-21.500,00	0,00	-5.500,00	16.000,00	0,00
16	- Sonstige ordentliche Aufwendungen	-654,50	-23.000,00	0,00	-6.217,55	16.782,45	0,00
543103	Prüfungs- u. Beratungsgebühren	0,00	-3.000,00	0,00	-2.500,00	500,00	0,00
543118	Aufwand Werbung u. Ausschreibung	0,00	-2.000,00	0,00	-2.558,49	-558,49	0,00
543125	Allg. Planungsaufwand	0,00	-16.000,00	0,00	0,00	16.000,00	0,00
548400	Aufwendungen für Corona	-654,50	0,00	0,00	0,00	0,00	0,00
549901	weitere sonst. Aufwendungen aus lfd. Verw. Tätigkeit	0,00	-2.000,00	0,00	-1.159,06	840,94	0,00
17	= Ordentliche Aufwendungen	-77.189,64	-117.100,00	0,00	-71.043,40	46.056,60	0,00
18	= Ordentliches Ergebnis (Z. 10+17)	-77.189,64	-117.100,00	0,00	-71.043,40	46.056,60	0,00
21	= Finanzergebnis (Z. 19+20)	0,00	0,00	0,00	0,00	0,00	0,00
22	= Ergebnis der lfd. Verw. Tätigkeit (Z. 18+21)	-77.189,64	-117.100,00	0,00	-71.043,40	46.056,60	0,00
23	+ Außerordentliche Erträge	654,50	0,00	0,00	0,00	0,00	0,00
491110	CIG Aufwendungen Corona	-654,50	0,00	0,00	0,00	0,00	0,00
25	= Außerordentliches Ergebnis (Z. 23+24)	654,50	0,00	0,00	0,00	0,00	0,00
26	= Ergebnis - vor Berücksichtigung der intern. Leistungsbez. (Z. 22+25)	-76.535,14	-117.100,00	0,00	-71.043,40	46.056,60	0,00
29	Ergebnis (Z. 26,27,28)	-76.535,14	-117.100,00	0,00	-71.043,40	46.056,60	0,00

Jahresabschluss 2022

JA Teilfinanzplan Produkt 150101 Wirtschaftsförderung

Gemeinde Nordkirchen

Nr.	Bezeichnung	Ergebnis 2021	Fortg. Ansatz 2022	davon EÜ aus dem Vorjahr	Ergebnis 2022	Vergl. Fortg. Ansatz-Ergebnis	EÜ in das Folgejahr
	Investitionstätigkeit Einzahlungen						
06	Summe (invest. Einzahlungen) Auszahlungen	0,00	0,00	0,00	0,00	0,00	0,00
13	Summe: (invest. Auszahlungen)	0,00	0,00	0,00	0,00	0,00	0,00
14	Saldo: der Investitionstätigkeit (Einzahlungen ./. Auszahlungen)	0,00	0,00	0,00	0,00	0,00	0,00

Jahresabschluss 2022

Teilergebnisrechnung Produkt 150201 Beteiligungen

Gemeinde Nordkirchen

Nr.	Bezeichnung	Ergebnis 2021	Fortg. Ansatz 2022	davon EÜ aus dem Vorjahr	Ergebnis 2022	Vergl. Fortg. Ansatz-Ergebnis	EÜ in das Folgejahr
07	+ Sonstige ordentliche Erträge	18.356,78	10.600,00	0,00	10.814,17	214,17	0,00
456502	Weitere sonstige ordentliche Erträge	1.131,87	0,00	0,00	0,00	0,00	0,00
456301	Ertrag aus Inanspruchn. Bürgschaften	10.929,14	10.600,00	0,00	10.586,53	-13,47	0,00
458201	Ertrag Auflös. oder Herabsetzg. v. Rückst.	5.974,80	0,00	0,00	0,00	0,00	0,00
459102	Periodenfremde Erträge	320,97	0,00	0,00	227,64	227,64	0,00
10	= Ordentliche Erträge	18.356,78	10.600,00	0,00	10.814,17	214,17	0,00
11	- Personalaufwendungen	-19.845,43	-25.100,00	0,00	-22.432,24	2.667,76	0,00
16	- Sonstige ordentliche Aufwendungen	-4.340,05	-2.500,00	0,00	-285,60	2.214,40	0,00
543103	Prüfungs- u. Beratungsgebühren	-4.340,05	-2.500,00	0,00	-285,60	2.214,40	0,00
17	= Ordentliche Aufwendungen	-24.185,48	-27.600,00	0,00	-22.717,84	4.882,16	0,00
18	= Ordentliches Ergebnis (Z. 10+17)	-5.828,70	-17.000,00	0,00	-11.903,67	5.096,33	0,00
19	+ Finanzerträge	7,81	0,00	0,00	0,00	0,00	0,00
465101	Dividende	7,81	0,00	0,00	0,00	0,00	0,00
21	= Finanzergebnis (Z. 19+20)	7,81	0,00	0,00	0,00	0,00	0,00
22	= Ergebnis der lfd. Verw.tätigkeit (Z. 18+21)	-5.820,89	-17.000,00	0,00	-11.903,67	5.096,33	0,00
25	= Außerordentliches Ergebnis (Z. 23+24)	0,00	0,00	0,00	0,00	0,00	0,00
26	= Ergebnis - vor Berücksichtigung der intern. Leistungsbez. (Z. 22+25)	-5.820,89	-17.000,00	0,00	-11.903,67	5.096,33	0,00
29	Ergebnis (Z.26,27,28)	-5.820,89	-17.000,00	0,00	-11.903,67	5.096,33	0,00

Jahresabschluss 2022

JA Teilfinanzplan Produkt 150201 Beteiligungen

Gemeinde Nordkirchen

Nr.	Bezeichnung	Ergebnis 2021	Fortg. Ansatz 2022	davon EÜ aus dem Vorjahr	Ergebnis 2022	Vergl. Fortg. Ansatz-Ergebnis	EÜ in das Folgejahr
	Investitionstätigkeit Einzahlungen						
06	Summe (invest. Einzahlungen) Auszahlungen	0,00	0,00	0,00	0,00	0,00	0,00
10	für den Erwerb Finanzanlagen	0,00	0,00	0,00	-1.000,00	-1.000,00	0,00
13	Summe: (invest. Auszahlungen)	0,00	0,00	0,00	-1.000,00	-1.000,00	0,00
14	Saldo: der Investitionstätigkeit (Einzahlungen ./. Auszahlungen)	0,00	0,00	0,00	-1.000,00	-1.000,00	0,00

Jahresabschluss 2022

Investitionen Produkt 150201 Beteiligungen						
Gemeinde Nordkirchen						
	Jahres- ergebnis 2021	Fortg. Ansatz mit HH-Resten 2022	davon EÜ aus dem Vorjahr	Jahres- ergebnis 2022	Vergl. Fortg. Ansatz-Ergebnis 2022	Übertragene Ermächtigungen
2. unterhalb der Wertgrenze						
Summe	0,00	0,00	0,00	-1.000,00	1.000,00	0,00

Jahresabschluss 2022

Teilergebnisrechnung Produkt 160101 Allgemeine Finanzwirtschaft

Gemeinde Nordkirchen

Nr.	Bezeichnung	Ergebnis 2021	Fortg. Ansatz 2022	davon EÜ aus dem Vorjahr	Ergebnis 2022	Vergl. Fortg. Ansatz-Ergebnis	EÜ in das Folgejahr
01	Steuern und ähnliche Abgaben	14.343.887,16	13.470.600,00	1.665.200,00	14.814.647,40	1.344.047,40	0,00
401101	Grundsteuer A	107.432,68	104.000,00	0,00	104.609,21	609,21	0,00
401201	Grundsteuer B	1.843.119,55	1.854.000,00	0,00	1.862.270,64	8.270,64	0,00
401301	Gewerbesteuer	4.956.945,72	3.915.000,00	974.000,00	5.240.635,87	1.325.635,87	0,00
402101	Anteil an der Einkommenssteuer	5.959.495,56	6.000.000,00	568.400,00	6.116.258,98	116.258,98	0,00
402201	Anteil an der Umsatzsteuer	928.628,05	929.200,00	0,00	819.706,70	-109.493,30	0,00
403101	Vergnügungssteuer	48,00	500,00	0,00	0,00	-500,00	0,00
403201	Hundesteuer	73.804,37	72.000,00	0,00	75.262,28	3.262,28	0,00
405101	Kompensationszahlung (Fam.-Ausgleich)	474.413,23	595.900,00	122.800,00	595.903,72	3,72	0,00
02	+ Zuwendungen und allgemeine Umlagen	3.510.111,27	3.658.500,00	0,00	3.959.464,91	300.964,91	0,00
411101	Schlüsselzuweisg v. Land	3.096.897,00	3.480.000,00	0,00	3.480.896,00	896,00	0,00
414107	Zuweis. v. Land Unterhaltungspauschale	146.985,69	178.500,00	0,00	178.568,91	68,91	0,00
414210	Erstattung Jugendamtumlage	238.969,91	0,00	0,00	0,00	0,00	0,00
418101	Erstattung ELAG	27.258,67	0,00	0,00	0,00	0,00	0,00
07	+ Sonstige ordentliche Erträge	48.811,80	10.000,00	0,00	37.883,79	27.883,79	0,00
456201	Säumnis-/Verspätungszuschläge	4.645,00	0,00	0,00	3.725,00	3.725,00	0,00
456205	Stundungs-, Aussetzungs- u. Verzugszinsen	4.333,33	0,00	0,00	0,00	0,00	0,00
456206	Nachforderungszinsen Gewerbesteuer	38.232,00	10.000,00	0,00	32.483,14	22.483,14	0,00
458301	Erträge a. d. Aufl. o. Herabs. Wertb. a. Forderung	1.464,31	0,00	0,00	0,00	0,00	0,00
459103	Erträge aus niedergeschlagenen Forderungen	137,16	0,00	0,00	1.675,65	1.675,65	0,00
10	= Ordentliche Erträge	17.902.810,23	17.139.100,00	1.665.200,00	18.811.996,10	1.672.896,10	0,00
11	- Personalaufwendungen	-15.866,78	-17.200,00	0,00	-19.136,11	-1.936,11	0,00
15	- Transferaufwendungen	-7.891.513,89	-8.129.300,00	-150.000,00	-8.403.869,70	-274.569,70	0,00
531101	Krankenhausumlage Land	-151.210,00	-150.000,00	0,00	-152.837,00	-2.837,00	0,00
534101	Gewerbesteuerumlage	-351.849,62	-360.000,00	-150.000,00	-428.672,04	-68.672,04	0,00
537401	Kreisumlage allgemein	-4.288.325,00	-4.263.700,00	0,00	-4.624.017,00	-360.317,00	0,00
537501	Kreisumlage Mehrbelastung Jugendamt	-3.100.129,27	-3.355.600,00	0,00	-3.198.343,66	157.256,34	0,00
16	- Sonstige ordentliche Aufwendungen	-165.429,87	-35.000,00	0,00	-220.782,47	-185.782,47	0,00
543103	Prüfungs- u. Beratungsgebühren	-19.275,03	-20.000,00	0,00	-9.765,95	10.234,05	0,00
547303	Einstellung in Einzelwertberichtigung	-50.688,00	-5.000,00	0,00	-1.146,69	3.853,31	0,00
547304	Einstellung in Pauschalwertberichtigung	-88.557,84	0,00	0,00	-204.080,69	-204.080,69	0,00
548202	Erstattungszinsen Gewerbesteuer	-6.909,00	-10.000,00	0,00	-5.789,14	4.210,86	0,00
17	= Ordentliche Aufwendungen	-8.072.810,54	-8.181.500,00	-150.000,00	-8.643.788,28	-462.288,28	0,00
18	= Ordentliches Ergebnis (Z. 10+17)	9.829.999,69	8.957.600,00	1.515.200,00	10.168.207,82	1.210.607,82	0,00
19	+ Finanzerträge	380.632,19	83.000,00	0,00	90.593,64	7.593,64	0,00
461701	Zinserträge Kreditinstitute	380.632,19	83.000,00	0,00	90.593,64	7.593,64	0,00
20	- Zinsen und sonstige Finanzaufwendungen	-92.689,86	-94.000,00	0,00	-94.030,66	-30,66	0,00
551701	Zinsen an Kreditinstitute	-75.518,00	-73.000,00	0,00	-72.680,76	319,24	0,00
559902	Verwarentgelte - Strafzinsen	-17.171,86	-21.000,00	0,00	-21.349,90	-349,90	0,00
21	= Finanzergebnis (Z. 19+20)	287.942,33	-11.000,00	0,00	-3.437,02	7.562,98	0,00
22	= Ergebnis der lfd. Verw.tätigkeit (Z. 18+21)	10.117.942,02	8.946.600,00	1.515.200,00	10.164.770,80	1.218.170,80	0,00
23	+ Außerordentliche Erträge	0,00	386.200,00	-795.300,00	109.493,30	-276.706,70	0,00
491110	CIG Aufwendungen Corona	0,00	-5.000,00	0,00	0,00	5.000,00	0,00
491111	CIG Ausfälle bei Einnahmen	0,00	-381.200,00	795.300,00	-109.493,30	271.706,70	0,00
25	= Außerordentliches Ergebnis (Z. 23+24)	0,00	386.200,00	-795.300,00	109.493,30	-276.706,70	0,00
26	= Ergebnis - vor Berücksichtigung der intern. Leistungsbez. (Z. 22+25)	10.117.942,02	9.332.800,00	719.900,00	10.274.264,10	941.464,10	0,00
27	+ Erträge aus internen Leistungsbeziehungen	13.672,65	14.100,00	0,00	11.592,93	-2.507,07	0,00
481103	Grundsteuer A - Intern	83,70	100,00	0,00	83,70	-16,30	0,00
481104	Grundsteuer B - Intern	13.588,95	14.000,00	0,00	11.509,23	-2.490,77	0,00

Jahresabschluss 2022

Teilergebnisrechnung Produkt 160101 Allgemeine Finanzwirtschaft

Gemeinde Nordkirchen

Nr.	Bezeichnung	Ergebnis 2021	Fortg. Ansatz 2022	davon EÜ aus dem Vorjahr	Ergebnis 2022	Vergl. Fortg. Ansatz-Ergebnis	EÜ in das Folgejahr
29	Ergebnis (Z.26,27,28)	10.131.614,67	9.346.900,00	719.900,00	10.285.857,03	938.957,03	0,00

Jahresabschluss 2022

JA Teilfinanzplan Produkt 160101 Allgemeine Finanzwirtschaft

Gemeinde Nordkirchen

Nr.	Bezeichnung	Ergebnis 2021	Fortg. Ansatz 2022	davon EÜ aus dem Vorjahr	Ergebnis 2022	Vergl. Fortg. Ansatz-Ergebnis	EÜ in das Folgejahr
	Investitionstätigkeit Einzahlungen						
01	aus Zuwendungen für Investitionsmaßnahmen	1.304.546,72	1.363.400,00	0,00	1.363.446,39	46,39	0,00
06	Summe (invest. Einzahlungen)	1.304.546,72	1.363.400,00	0,00	1.363.446,39	46,39	0,00
	Auszahlungen						
13	Summe: (invest. Auszahlungen)	0,00	0,00	0,00	0,00	0,00	0,00
14	Saldo: der Investitionstätigkeit (Einzahlungen ./. Auszahlungen)	1.304.546,72	1.363.400,00	0,00	1.363.446,39	46,39	0,00

Jahresabschluss 2022

Investitionen Produkt 160101 Allgemeine Finanzwirtschaft

Gemeinde Nordkirchen

	Jahres- ergebnis 2021	Fortg. Ansatz mit HH-Resten 2022	davon EÜ aus dem Vorjahr	Jahres- ergebnis 2022	Vergl. Fortg. Ansatz-Ergebnis 2022	Übertragene Ermächtigungen
1. oberhalb der Wertgrenze						
INV1000016 Schulbaupauschale	410.595,06	434.800,00	0,00	434.822,98	-22,98	0,00
180000 + Zuwendungen für Investitionsmaßnahmen	410.595,06	434.800,00	0,00	434.822,98	-22,98	0,00
INV1000017 Allgemeine Investitionspauschale	833.951,69	868.600,00	0,00	868.623,39	-23,39	0,00
180000 + Zuwendungen für Investitionsmaßnahmen	833.951,69	868.600,00	0,00	868.623,39	-23,39	0,00
INV1800003 Sportpauschale	59.999,97	60.000,00	0,00	60.000,02	-0,02	0,00
180000 + Zuwendungen für Investitionsmaßnahmen	59.999,97	60.000,00	0,00	60.000,02	-0,02	0,00
Summe	1.304.546,72	1.363.400,00	0,00	1.363.446,39	-46,39	0,00

Jahresabschluss 2022

Teilergebnisrechnung Produkt 020101 Allgemeine Sicherheit und Ordnung

Gemeinde Nordkirchen

Nr.	Bezeichnung	Ergebnis 2021	Fortg. Ansatz 2022	davon EÜ aus dem Vorjahr	Ergebnis 2022	Vergl. Fortg. Ansatz-Ergebnis	EÜ in das Folgejahr
04	+ Öffentlich-rechtliche Leistungsentgelte	1.732,00	2.000,00	0,00	2.268,00	268,00	0,00
431101	Verwaltungsgebühren	1.732,00	2.000,00	0,00	2.268,00	268,00	0,00
07	+ Sonstige ordentliche Erträge	532,00	100,00	0,00	3.017,50	2.917,50	0,00
456101	Buß-, Verwarn-, Zwangsgelder, ordnungsrechtl. Ertr.	532,00	100,00	0,00	3.017,50	2.917,50	0,00
10	= Ordentliche Erträge	2.264,00	2.100,00	0,00	5.285,50	3.185,50	0,00
11	- Personalaufwendungen	-67.343,42	-76.800,00	0,00	-110.579,99	-33.779,99	0,00
13	- Aufw. für Sach- und Dienstleistungen	-746,90	-1.300,00	0,00	-2.257,67	-957,67	0,00
524152	Schädlingsbekämpfung	-175,70	-700,00	0,00	-808,01	-108,01	0,00
527905	fremde EDV-Dienstleistg.	-571,20	-600,00	0,00	-1.449,66	-849,66	0,00
16	- Sonstige ordentliche Aufwendungen	-4.851,18	-4.500,00	0,00	-4.615,02	-115,02	0,00
543102	Fachliteratur, Zeitschriften, Bekanntmachungen	-139,00	-200,00	0,00	-139,00	61,00	0,00
543122	Beitrag Vereine und Verbände	-134,00	-200,00	0,00	-203,00	-3,00	0,00
545603	Abführung von Verwaltungsgebühren	-888,00	-1.000,00	0,00	-944,00	56,00	0,00
548400	Aufwendungen für Corona	-194,52	0,00	0,00	0,00	0,00	0,00
549901	weitere sonst.Aufwendungen aus lfd.Verw.tätigkeit	-318,00	-100,00	0,00	-698,60	-598,60	0,00
549991	übrige weitere sonst.Aufwendg.lfd.Verw.Tätigkeit	-3.177,66	-3.000,00	0,00	-2.630,42	369,58	0,00
17	= Ordentliche Aufwendungen	-72.941,50	-82.600,00	0,00	-117.452,68	-34.852,68	0,00
18	= Ordentliches Ergebnis (Z. 10+17)	-70.677,50	-80.500,00	0,00	-112.167,18	-31.667,18	0,00
21	= Finanzergebnis (Z. 19+20)	0,00	0,00	0,00	0,00	0,00	0,00
22	= Ergebnis der lfd. Verw.tätigkeit (Z. 18+21)	-70.677,50	-80.500,00	0,00	-112.167,18	-31.667,18	0,00
23	+ Außerordentliche Erträge	194,52	0,00	0,00	0,00	0,00	0,00
491110	CIG Aufwendungen Corona	-194,52	0,00	0,00	0,00	0,00	0,00
25	= Außerordentliches Ergebnis (Z. 23+24)	194,52	0,00	0,00	0,00	0,00	0,00
26	= Ergebnis - vor Berücksichtigung der intern. Leistungsbez. (Z. 22+25)	-70.482,98	-80.500,00	0,00	-112.167,18	-31.667,18	0,00
28	- Aufwendungen aus internen Leistungsbeziehungen	-1.451,95	-3.600,00	0,00	-2.548,07	1.051,93	0,00
581101	Aufw. iLv Bauhof	-1.451,95	-3.600,00	0,00	-2.548,07	1.051,93	0,00
29	Ergebnis (Z.26,27,28)	-71.934,93	-84.100,00	0,00	-114.715,25	-30.615,25	0,00

Jahresabschluss 2022

JA Teilfinanzplan Produkt 020101 Allgemeine Sicherheit und Ordnung

Gemeinde Nordkirchen

Nr.	Bezeichnung	Ergebnis 2021	Fortg. Ansatz 2022	davon EÜ aus dem Vorjahr	Ergebnis 2022	Vergl. Fortg. Ansatz-Ergebnis	EÜ in das Folgejahr
	Investitionstätigkeit Einzahlungen						
06	Summe (invest. Einzahlungen) Auszahlungen	0,00	0,00	0,00	0,00	0,00	0,00
13	Summe: (invest. Auszahlungen)	0,00	0,00	0,00	0,00	0,00	0,00
14	Saldo: der Investitionstätigkeit (Einzahlungen ./. Auszahlungen)	0,00	0,00	0,00	0,00	0,00	0,00

Jahresabschluss 2022

Teilergebnisrechnung Produkt 020201 Gewerbewesen							
Gemeinde Nordkirchen							
Nr.	Bezeichnung	Ergebnis 2021	Fortg. Ansatz 2022	davon EÜ aus dem Vorjahr	Ergebnis 2022	Vergl. Fortg. Ansatz-Ergebnis	EÜ in das Folgejahr
04	+ Öffentlich-rechtliche Leistungsentgelte	2.792,00	2.500,00	0,00	5.703,50	3.203,50	0,00
431101	Verwaltungsgebühren	2.792,00	2.500,00	0,00	5.703,50	3.203,50	0,00
10	= Ordentliche Erträge	2.792,00	2.500,00	0,00	5.703,50	3.203,50	0,00
11	- Personalaufwendungen	-15.381,08	-11.000,00	0,00	-24.023,70	-13.023,70	0,00
13	- Aufw. für Sach- und Dienstleistungen	-863,37	-800,00	0,00	-702,29	97,71	0,00
527902	Software	-863,37	-800,00	0,00	-702,29	97,71	0,00
16	- Sonstige ordentliche Aufwendungen	-300,44	-300,00	0,00	-211,12	88,88	0,00
545603	Abführung von Verwaltungsgebühren	-300,44	-300,00	0,00	-211,12	88,88	0,00
17	= Ordentliche Aufwendungen	-16.544,89	-12.100,00	0,00	-24.937,11	-12.837,11	0,00
18	= Ordentliches Ergebnis (Z. 10+17)	-13.752,89	-9.600,00	0,00	-19.233,61	-9.633,61	0,00
21	= Finanzergebnis (Z. 19+20)	0,00	0,00	0,00	0,00	0,00	0,00
22	= Ergebnis der lfd. Verw.tätigkeit (Z. 18+21)	-13.752,89	-9.600,00	0,00	-19.233,61	-9.633,61	0,00
25	= Außerordentliches Ergebnis (Z. 23+24)	0,00	0,00	0,00	0,00	0,00	0,00
26	= Ergebnis - vor Berücksichtigung der intern. Leistungsbez. (Z. 22+25)	-13.752,89	-9.600,00	0,00	-19.233,61	-9.633,61	0,00
29	Ergebnis (Z.26,27,28)	-13.752,89	-9.600,00	0,00	-19.233,61	-9.633,61	0,00

Jahresabschluss 2022

JA Teilfinanzplan Produkt 020201 Gewerbewesen

Gemeinde Nordkirchen

Nr.	Bezeichnung	Ergebnis 2021	Fortg. Ansatz 2022	davon EÜ aus dem Vorjahr	Ergebnis 2022	Vergl. Fortg. Ansatz-Ergebnis	EÜ in das Folgejahr
	Investitionstätigkeit Einzahlungen						
06	Summe (invest. Einzahlungen) Auszahlungen	0,00	0,00	0,00	0,00	0,00	0,00
13	Summe: (invest. Auszahlungen)	0,00	0,00	0,00	0,00	0,00	0,00
14	Saldo: der Investitionstätigkeit (Einzahlungen ./. Auszahlungen)	0,00	0,00	0,00	0,00	0,00	0,00

Jahresabschluss 2022

Teilergebnisrechnung Produkt 020202 Märkte und Kirmesveranstaltungen

Gemeinde Nordkirchen

Nr.	Bezeichnung	Ergebnis 2021	Fortg. Ansatz 2022	davon EÜ aus dem Vorjahr	Ergebnis 2022	Vergl. Fortg. Ansatz-Ergebnis	EÜ in das Folgejahr
04	+ Öffentlich-rechtliche Leistungsentgelte	0,00	3.100,00	0,00	3.000,00	-100,00	0,00
432110	Standgelder	0,00	3.100,00	0,00	3.000,00	-100,00	0,00
07	+ Sonstige ordentliche Erträge	0,00	0,00	0,00	9,44	9,44	0,00
459102	Periodenfremde Erträge	0,00	0,00	0,00	9,44	9,44	0,00
10	= Ordentliche Erträge	0,00	3.100,00	0,00	3.009,44	-90,56	0,00
11	- Personalaufwendungen	-2.495,76	-2.700,00	0,00	-5.723,98	-3.023,98	0,00
13	- Aufw. für Sach- und Dienstleistungen	-95,99	-500,00	0,00	-105,20	394,80	0,00
524102	Strom	-95,99	-500,00	0,00	-105,20	394,80	0,00
16	- Sonstige ordentliche Aufwendungen	-509,34	-1.700,00	0,00	-1.439,04	260,96	0,00
549904	Aufwand Märkte	-509,34	-1.700,00	0,00	-1.439,04	260,96	0,00
17	= Ordentliche Aufwendungen	-3.101,09	-4.900,00	0,00	-7.268,22	-2.368,22	0,00
18	= Ordentliches Ergebnis (Z. 10+17)	-3.101,09	-1.800,00	0,00	-4.258,78	-2.458,78	0,00
21	= Finanzergebnis (Z. 19+20)	0,00	0,00	0,00	0,00	0,00	0,00
22	= Ergebnis der lfd. Verw.tätigkeit (Z. 18+21)	-3.101,09	-1.800,00	0,00	-4.258,78	-2.458,78	0,00
25	= Außerordentliches Ergebnis (Z. 23+24)	0,00	0,00	0,00	0,00	0,00	0,00
26	= Ergebnis - vor Berücksichtigung der intern. Leistungsbez. (Z. 22+25)	-3.101,09	-1.800,00	0,00	-4.258,78	-2.458,78	0,00
28	- Aufwendungen aus internen Leistungsbeziehungen	-2.195,20	-3.200,00	0,00	-8.991,04	-5.791,04	0,00
581101	Aufw. iLv Bauhof	-2.195,20	-3.200,00	0,00	-8.991,04	-5.791,04	0,00
29	Ergebnis (Z.26,27,28)	-5.296,29	-5.000,00	0,00	-13.249,82	-8.249,82	0,00

Jahresabschluss 2022

JA Teilfinanzplan Produkt 020202 Märkte und Kirmesveranstaltungen

Gemeinde Nordkirchen

Nr.	Bezeichnung	Ergebnis 2021	Fortg. Ansatz 2022	davon EÜ aus dem Vorjahr	Ergebnis 2022	Vergl. Fortg. Ansatz-Ergebnis	EÜ in das Folgejahr
	Investitionstätigkeit Einzahlungen						
06	Summe (invest. Einzahlungen) Auszahlungen	0,00	0,00	0,00	0,00	0,00	0,00
13	Summe: (invest. Auszahlungen)	0,00	0,00	0,00	0,00	0,00	0,00
14	Saldo: der Investitionstätigkeit (Einzahlungen ./. Auszahlungen)	0,00	0,00	0,00	0,00	0,00	0,00

Jahresabschluss 2022

Teilergebnisrechnung Produkt 020301 Verkehrsangelegenheiten u. Verkehrslenkungsanlagen

Gemeinde Nordkirchen

Nr.	Bezeichnung	Ergebnis 2021	Fortg. Ansatz 2022	davon EÜ aus dem Vorjahr	Ergebnis 2022	Vergl. Fortg. Ansatz-Ergebnis	EÜ in das Folgejahr
07	+ Sonstige ordentliche Erträge	2.612,50	5.000,00	0,00	3.277,00	-1.723,00	0,00
456111	Bußgelder n.d StrVG	2.612,50	5.000,00	0,00	3.277,00	-1.723,00	0,00
10	= Ordentliche Erträge	2.612,50	5.000,00	0,00	3.277,00	-1.723,00	0,00
11	- Personalaufwendungen	-7.871,41	-7.900,00	0,00	-11.342,29	-3.442,29	0,00
13	- Aufw. für Sach- und Dienstleistungen	-8.781,45	-13.500,00	0,00	-7.911,83	5.588,17	0,00
522108	Unterhaltung Verkehrssicherungs- u. Signalanlagen	-2.880,77	-3.000,00	0,00	-2.195,12	804,88	0,00
524102	Strom	-350,07	-500,00	0,00	-303,18	196,82	0,00
528171	Straßenverkehrsbeschilderung	-5.550,61	-10.000,00	0,00	-5.413,53	4.586,47	0,00
14	- Bilanzielle Abschreibungen	-440,71	-100,00	0,00	-439,70	-339,70	0,00
16	- Sonstige ordentliche Aufwendungen	-171,60	0,00	0,00	0,00	0,00	0,00
543101	Bürobedarf	-171,60	0,00	0,00	0,00	0,00	0,00
17	= Ordentliche Aufwendungen	-17.265,17	-21.500,00	0,00	-19.693,82	1.806,18	0,00
18	= Ordentliches Ergebnis (Z. 10+17)	-14.652,67	-16.500,00	0,00	-16.416,82	83,18	0,00
21	= Finanzergebnis (Z. 19+20)	0,00	0,00	0,00	0,00	0,00	0,00
22	= Ergebnis der lfd. Verw.tätigkeit (Z. 18+21)	-14.652,67	-16.500,00	0,00	-16.416,82	83,18	0,00
25	= Außerordentliches Ergebnis (Z. 23+24)	0,00	0,00	0,00	0,00	0,00	0,00
26	= Ergebnis - vor Berücksichtigung der intern. Leistungsbez. (Z. 22+25)	-14.652,67	-16.500,00	0,00	-16.416,82	83,18	0,00
28	- Aufwendungen aus internen Leistungsbeziehungen	-12.479,82	-11.400,00	0,00	-8.863,64	2.536,36	0,00
581101	Aufw. iLv Bauhof	-12.479,82	-11.400,00	0,00	-8.863,64	2.536,36	0,00
29	Ergebnis (Z.26,27,28)	-27.132,49	-27.900,00	0,00	-25.280,46	2.619,54	0,00

Jahresabschluss 2022

JA Teilfinanzplan Produkt 020301 Verkehrsangelegenheiten u. Verkehrslenkungsanlagen

Gemeinde Nordkirchen

Nr.	Bezeichnung	Ergebnis 2021	Fortg. Ansatz 2022	davon EÜ aus dem Vorjahr	Ergebnis 2022	Vergl. Fortg. Ansatz-Ergebnis	EÜ in das Folgejahr
	Investitionstätigkeit Einzahlungen						
06	Summe (invest. Einzahlungen) Auszahlungen	0,00	0,00	0,00	0,00	0,00	0,00
13	Summe: (invest. Auszahlungen)	0,00	0,00	0,00	0,00	0,00	0,00
14	Saldo: der Investitionstätigkeit (Einzahlungen ./. Auszahlungen)	0,00	0,00	0,00	0,00	0,00	0,00

Jahresabschluss 2022

Teilergebnisrechnung Produkt 020401 Meldewesen							
Gemeinde Nordkirchen							
Nr.	Bezeichnung	Ergebnis 2021	Fortg. Ansatz 2022	davon EÜ aus dem Vorjahr	Ergebnis 2022	Vergl. Fortg. Ansatz-Ergebnis	EÜ in das Folgejahr
02	+ Zuwendungen und allgemeine Umlagen	240,00	0,00	0,00	240,00	240,00	0,00
416101	Ertr.a.d. Aufl.v. SoPo. a. Zuweisg v. Land	240,00	0,00	0,00	240,00	240,00	0,00
04	+ Öffentlich-rechtliche Leistungsentgelte	91.072,36	78.500,00	0,00	95.998,59	17.498,59	0,00
431101	Verwaltungsgebühren	27.304,50	23.500,00	0,00	29.114,29	5.614,29	0,00
431103	Verwaltungsgeb.Personalausweise, Reisepässe	63.767,86	55.000,00	0,00	66.884,30	11.884,30	0,00
07	+ Sonstige ordentliche Erträge	2.800,00	0,00	0,00	0,00	0,00	0,00
459102	Periodenfremde Erträge	2.800,00	0,00	0,00	0,00	0,00	0,00
10	= Ordentliche Erträge	94.112,36	78.500,00	0,00	96.238,59	17.738,59	0,00
11	- Personalaufwendungen	-136.334,20	-120.800,00	0,00	-135.250,00	-14.450,00	0,00
13	- Aufw. für Sach- und Dienstleistungen	-91,63	-100,00	0,00	0,00	100,00	0,00
527905	fremde EDV-Dienstleistg.	-91,63	-100,00	0,00	0,00	100,00	0,00
14	- Bilanzielle Abschreibungen	-242,76	-300,00	0,00	-242,76	57,24	0,00
16	- Sonstige ordentliche Aufwendungen	-55.929,09	-51.600,00	0,00	-61.572,55	-9.972,55	0,00
543114	Aufwendungen Personalausweise und Reisepässe	-43.251,89	-45.000,00	0,00	-48.211,55	-3.211,55	0,00
545603	Abführung von Verwaltungsgebühren	-12.677,20	-6.600,00	0,00	-13.361,00	-6.761,00	0,00
17	= Ordentliche Aufwendungen	-192.597,68	-172.800,00	0,00	-197.065,31	-24.265,31	0,00
18	= Ordentliches Ergebnis (Z. 10+17)	-98.485,32	-94.300,00	0,00	-100.826,72	-6.526,72	0,00
21	= Finanzergebnis (Z. 19+20)	0,00	0,00	0,00	0,00	0,00	0,00
22	= Ergebnis der lfd. Verw.tätigkeit (Z. 18+21)	-98.485,32	-94.300,00	0,00	-100.826,72	-6.526,72	0,00
25	= Außerordentliches Ergebnis (Z. 23+24)	0,00	0,00	0,00	0,00	0,00	0,00
26	= Ergebnis - vor Berücksichtigung der intern. Leistungsbez. (Z. 22+25)	-98.485,32	-94.300,00	0,00	-100.826,72	-6.526,72	0,00
29	Ergebnis (Z.26,27,28)	-98.485,32	-94.300,00	0,00	-100.826,72	-6.526,72	0,00

Jahresabschluss 2022

JA Teilfinanzplan Produkt 020401 Meldewesen

Gemeinde Nordkirchen

Nr.	Bezeichnung	Ergebnis 2021	Fortg. Ansatz 2022	davon EÜ aus dem Vorjahr	Ergebnis 2022	Vergl. Fortg. Ansatz-Ergebnis	EÜ in das Folgejahr
	Investitionstätigkeit Einzahlungen						
06	Summe (invest. Einzahlungen) Auszahlungen	0,00	0,00	0,00	0,00	0,00	0,00
13	Summe: (invest. Auszahlungen)	0,00	0,00	0,00	0,00	0,00	0,00
14	Saldo: der Investitionstätigkeit (Einzahlungen ./. Auszahlungen)	0,00	0,00	0,00	0,00	0,00	0,00

Jahresabschluss 2022

Teilergebnisrechnung Produkt 020501 Standesamt

Gemeinde Nordkirchen

Nr.	Bezeichnung	Ergebnis 2021	Fortg. Ansatz 2022	davon EÜ aus dem Vorjahr	Ergebnis 2022	Vergl. Fortg. Ansatz-Ergebnis	EÜ in das Folgejahr
04	+ Öffentlich-rechtliche Leistungsentgelte	166.581,10	165.000,00	0,00	196.834,41	31.834,41	0,00
431101	Verwaltungsgebühren	0,00	0,00	0,00	288,00	288,00	0,00
431107	Standesamtsgebühren	166.581,10	165.000,00	0,00	196.546,41	31.546,41	0,00
05	+ Privatrechtliche Leistungsentgelte	1.857,00	2.100,00	0,00	2.269,00	169,00	0,00
442102	Erträge aus Familienstammbücher	1.857,00	2.100,00	0,00	2.269,00	169,00	0,00
10	= Ordentliche Erträge	168.438,10	167.100,00	0,00	199.103,41	32.003,41	0,00
11	- Personalaufwendungen	-105.000,29	-100.800,00	0,00	-126.802,42	-26.002,42	0,00
13	- Aufw. für Sach- und Dienstleistungen	-2.802,15	-3.200,00	0,00	-3.756,62	-556,62	0,00
525603	Geringwertige Wirtschaftsgüter (GWG) ab 2020	0,00	-500,00	0,00	-330,00	170,00	0,00
527902	Software	-580,78	-600,00	0,00	-588,76	11,24	0,00
527905	fremde EDV-Dienstleistg.	-177,31	0,00	0,00	-177,31	-177,31	0,00
527960	Kosten Familienstammbücher	-2.044,06	-2.100,00	0,00	-2.660,55	-560,55	0,00
14	- Bilanzielle Abschreibungen	-134,41	-200,00	0,00	-134,42	65,58	0,00
16	- Sonstige ordentliche Aufwendungen	-22.907,50	-24.700,00	0,00	-27.885,39	-3.185,39	0,00
543122	Beitrag Vereine und Verbände	-120,00	-200,00	0,00	-133,00	67,00	0,00
543150	Sonst. Geschäftsaufwendungen	-22.725,00	-24.000,00	0,00	-27.450,00	-3.450,00	0,00
549901	weitere sonst. Aufwendungen aus lfd. Verw. Tätigkeit	-62,50	-500,00	0,00	-302,39	197,61	0,00
17	= Ordentliche Aufwendungen	-130.844,35	-128.900,00	0,00	-158.578,85	-29.678,85	0,00
18	= Ordentliches Ergebnis (Z. 10+17)	37.593,75	38.200,00	0,00	40.524,56	2.324,56	0,00
21	= Finanzergebnis (Z. 19+20)	0,00	0,00	0,00	0,00	0,00	0,00
22	= Ergebnis der lfd. Verw. Tätigkeit (Z. 18+21)	37.593,75	38.200,00	0,00	40.524,56	2.324,56	0,00
25	= Außerordentliches Ergebnis (Z. 23+24)	0,00	0,00	0,00	0,00	0,00	0,00
26	= Ergebnis - vor Berücksichtigung der intern. Leistungsbez. (Z. 22+25)	37.593,75	38.200,00	0,00	40.524,56	2.324,56	0,00
29	Ergebnis (Z. 26,27,28)	37.593,75	38.200,00	0,00	40.524,56	2.324,56	0,00

Jahresabschluss 2022

JA Teilfinanzplan Produkt 020501 Standesamt

Gemeinde Nordkirchen

Nr.	Bezeichnung	Ergebnis 2021	Fortg. Ansatz 2022	davon EÜ aus dem Vorjahr	Ergebnis 2022	Vergl. Fortg. Ansatz-Ergebnis	EÜ in das Folgejahr
	Investitionstätigkeit Einzahlungen						
06	Summe (invest. Einzahlungen) Auszahlungen	0,00	0,00	0,00	0,00	0,00	0,00
13	Summe: (invest. Auszahlungen)	0,00	0,00	0,00	0,00	0,00	0,00
14	Saldo: der Investitionstätigkeit (Einzahlungen ./. Auszahlungen)	0,00	0,00	0,00	0,00	0,00	0,00

Jahresabschluss 2022

Teilergebnisrechnung Produkt 020601 Wahlen, Abstimmungen und Statistiken

Gemeinde Nordkirchen

Nr.	Bezeichnung	Ergebnis 2021	Fortg. Ansatz 2022	davon EÜ aus dem Vorjahr	Ergebnis 2022	Vergl. Fortg. Ansatz-Ergebnis	EÜ in das Folgejahr
06	+ Kostenerstattungen und Kostenumlagen	6.523,54	3.000,00	0,00	12.409,23	9.409,23	0,00
448206	Erstattg. v. Kreis für Wahlen	6.523,54	3.000,00	0,00	12.409,23	9.409,23	0,00
07	+ Sonstige ordentliche Erträge	0,00	0,00	0,00	5.299,88	5.299,88	0,00
459102	Periodenfremde Erträge	0,00	0,00	0,00	5.299,88	5.299,88	0,00
10	= Ordentliche Erträge	6.523,54	3.000,00	0,00	17.709,11	14.709,11	0,00
11	- Personalaufwendungen	-11.196,93	-13.700,00	0,00	-21.804,80	-8.104,80	0,00
16	- Sonstige ordentliche Aufwendungen	-12.264,62	-6.000,00	0,00	-11.662,37	-5.662,37	0,00
543133	Aufwand für Wahlen	-12.264,62	-6.000,00	0,00	-11.599,58	-5.599,58	0,00
548400	Aufwendungen für Corona	0,00	0,00	0,00	-62,79	-62,79	0,00
17	= Ordentliche Aufwendungen	-23.461,55	-19.700,00	0,00	-33.467,17	-13.767,17	0,00
18	= Ordentliches Ergebnis (Z. 10+17)	-16.938,01	-16.700,00	0,00	-15.758,06	941,94	0,00
21	= Finanzergebnis (Z. 19+20)	0,00	0,00	0,00	0,00	0,00	0,00
22	= Ergebnis der lfd. Verw.tätigkeit (Z. 18+21)	-16.938,01	-16.700,00	0,00	-15.758,06	941,94	0,00
23	+ Außerordentliche Erträge	0,00	0,00	0,00	62,79	62,79	0,00
491110	CIG Aufwendungen Corona	0,00	0,00	0,00	-62,79	-62,79	0,00
25	= Außerordentliches Ergebnis (Z. 23+24)	0,00	0,00	0,00	62,79	62,79	0,00
26	= Ergebnis - vor Berücksichtigung der intern. Leistungsbez. (Z. 22+25)	-16.938,01	-16.700,00	0,00	-15.695,27	1.004,73	0,00
28	- Aufwendungen aus internen Leistungsbeziehungen	0,00	0,00	0,00	-109,20	-109,20	0,00
581101	Aufw. iLv Bauhof	0,00	0,00	0,00	-109,20	-109,20	0,00
29	Ergebnis (Z.26,27,28)	-16.938,01	-16.700,00	0,00	-15.804,47	895,53	0,00

Jahresabschluss 2022

JA Teilfinanzplan Produkt 020601 Wahlen, Abstimmungen und Statistiken

Gemeinde Nordkirchen

Nr.	Bezeichnung	Ergebnis 2021	Fortg. Ansatz 2022	davon EÜ aus dem Vorjahr	Ergebnis 2022	Vergl. Fortg. Ansatz-Ergebnis	EÜ in das Folgejahr
	Investitionstätigkeit Einzahlungen						
06	Summe (invest. Einzahlungen) Auszahlungen	0,00	0,00	0,00	0,00	0,00	0,00
13	Summe: (invest. Auszahlungen)	0,00	0,00	0,00	0,00	0,00	0,00
14	Saldo: der Investitionstätigkeit (Einzahlungen ./. Auszahlungen)	0,00	0,00	0,00	0,00	0,00	0,00

Jahresabschluss 2022

Teilergebnisrechnung Produkt 020701 Gefahrenabwehr und -vorbeugung

Gemeinde Nordkirchen

Nr.	Bezeichnung	Ergebnis 2021	Fortg. Ansatz 2022	davon EÜ aus dem Vorjahr	Ergebnis 2022	Vergl. Fortg. Ansatz-Ergebnis	EÜ in das Folgejahr
02	+ Zuwendungen und allgemeine Umlagen	56.272,67	53.800,00	0,00	59.172,84	5.372,84	0,00
414001	Zuweisg v. Bund lfd. Zwecke	469,20	300,00	0,00	469,20	169,20	0,00
416101	Ertr.a.d. Aufl.v. SoPo. a. Zuweisg v. Land	18.690,99	18.700,00	0,00	18.690,98	-9,02	0,00
416401	Ertr.a.d. Aufl.v. SoPo. a. Zuweisg v.sonst.öff.Ber	37.112,48	34.800,00	0,00	40.012,66	5.212,66	0,00
04	+ Öffentlich-rechtliche Leistungsentgelte	1.133,90	5.100,00	0,00	12.525,70	7.425,70	0,00
432102	Gebühren für kostenpflicht. Feuerwehreinsätze	1.133,90	5.000,00	0,00	12.525,70	7.525,70	0,00
432103	Gebühren für Einsätze Katastrophenschutz	0,00	100,00	0,00	0,00	-100,00	0,00
06	+ Kostenerstattungen und Kostenumlagen	3.529,94	5.000,00	0,00	3.288,12	-1.711,88	0,00
448101	Erstattg. v. Land	3.529,94	3.000,00	0,00	3.288,12	288,12	0,00
448701	Erstattg. v. priv. Untern./Vereine	0,00	2.000,00	0,00	0,00	-2.000,00	0,00
07	+ Sonstige ordentliche Erträge	0,00	100,00	0,00	83,25	-16,75	0,00
456502	Weitere sonstige ordentliche Erträge	0,00	100,00	0,00	83,25	-16,75	0,00
10	= Ordentliche Erträge	60.936,51	64.000,00	0,00	75.069,91	11.069,91	0,00
11	- Personalaufwendungen	-15.381,08	-11.000,00	0,00	-23.858,60	-12.858,60	0,00
13	- Aufw. für Sach- und Dienstleistungen	-47.498,40	-93.500,00	0,00	-75.322,10	18.177,90	0,00
524190	sonstige Bewirtschaftungskosten	0,00	-100,00	0,00	0,00	100,00	0,00
525101	Unterhaltung von PKW/LKW (Kraftstoff)	-3.113,61	-5.000,00	0,00	-6.416,40	-1.416,40	0,00
525102	Instandsetzung von Pkw / Lkw (Inspektionen)	-7.269,52	-10.000,00	0,00	-11.259,97	-1.259,97	0,00
525503	Unterhg./Inst. Betr.und Gesch.Ausstattung	-13.665,72	-15.000,00	0,00	-10.594,79	4.405,21	0,00
525603	Geringwertige Wirtschaftsgüter (GWG) ab 2020	-20.821,31	-60.000,00	0,00	-44.353,30	15.646,70	0,00
527902	Software	-420,00	-400,00	0,00	0,00	400,00	0,00
527905	fremde EDV-Dienstleistg.	-2.208,24	-2.900,00	0,00	-2.697,64	202,36	0,00
527952	Empfänge, Bewirtungen, Repräsentationen	0,00	-100,00	0,00	0,00	100,00	0,00
14	- Bilanzielle Abschreibungen	-84.106,36	-80.200,00	0,00	-87.824,61	-7.624,61	0,00
15	- Transferaufwendungen	0,00	-2.400,00	0,00	-1.200,00	1.200,00	0,00
531801	Zuwendungen an die Feuerwehr	0,00	-2.400,00	0,00	-1.200,00	1.200,00	0,00
16	- Sonstige ordentliche Aufwendungen	-44.879,40	-46.100,00	0,00	-33.486,23	12.613,77	0,00
541204	Arbeitsmedizin, Sicherheitstechnik, Schutzimpf.	-2.548,89	-3.300,00	0,00	-1.784,03	1.515,97	0,00
542105	Entschädigung für Feuerwehr	-20.281,67	-20.000,00	0,00	-18.349,81	1.650,19	0,00
542107	Aus- und Fortbildung Feuerwehr	-10.481,38	-10.000,00	0,00	-2.865,62	7.134,38	0,00
543104	Sachverständigen-, Gerichts- u. ähnl. Kosten	-2.142,00	-3.000,00	0,00	0,00	3.000,00	0,00
543109	Fernmeldegebühren	0,00	0,00	0,00	-467,28	-467,28	0,00
543122	Beitrag Vereine und Verbände	-2.430,00	-2.500,00	0,00	-2.454,00	46,00	0,00
544101	Versicherungsbeiträge (ohne Gebäude)	-2.976,45	-3.000,00	0,00	-2.974,94	25,06	0,00
544102	Kfz-Versicherungsbeiträge	-4.019,01	-4.300,00	0,00	-4.019,01	280,99	0,00
549992	Periodenfremde Aufwendungen	0,00	0,00	0,00	-571,54	-571,54	0,00
17	= Ordentliche Aufwendungen	-191.865,24	-233.200,00	0,00	-221.691,54	11.508,46	0,00
18	= Ordentliches Ergebnis (Z. 10+17)	-130.928,73	-169.200,00	0,00	-146.621,63	22.578,37	0,00
21	= Finanzergebnis (Z. 19+20)	0,00	0,00	0,00	0,00	0,00	0,00
22	= Ergebnis der lfd. Verw.tätigkeit (Z. 18+21)	-130.928,73	-169.200,00	0,00	-146.621,63	22.578,37	0,00
25	= Außerordentliches Ergebnis (Z. 23+24)	0,00	0,00	0,00	0,00	0,00	0,00
26	= Ergebnis - vor Berücksichtigung der intern. Leistungsbez. (Z. 22+25)	-130.928,73	-169.200,00	0,00	-146.621,63	22.578,37	0,00
28	- Aufwendungen aus internen Leistungsbeziehungen	-71.692,87	-79.900,00	0,00	-68.269,00	11.631,00	0,00
581101	Aufw. iLv Bauhof	-3.059,46	-5.700,00	0,00	-1.237,63	4.462,37	0,00
581103	Aufw. iLv Gebäudemanagement	-68.633,41	-74.200,00	0,00	-67.031,37	7.168,63	0,00
29	Ergebnis (Z.26,27,28)	-202.621,60	-249.100,00	0,00	-214.890,63	34.209,37	0,00

Jahresabschluss 2022

JA Teilfinanzplan Produkt 020701 Gefahrenabwehr und -vorbeugung							
Gemeinde Nordkirchen							
Nr.	Bezeichnung	Ergebnis 2021	Fortg. Ansatz 2022	davon EÜ aus dem Vorjahr	Ergebnis 2022	Vergl. Fortg. Ansatz-Ergebnis	EÜ in das Folgejahr
	Investitionstätigkeit Einzahlungen						
01	aus Zuwendungen für Investitionsmaßnahmen	40.062,53	40.000,00	0,00	42.503,96	2.503,96	0,00
06	Summe (invest. Einzahlungen)	40.062,53	40.000,00	0,00	42.503,96	2.503,96	0,00
09	für den Erwerb von beweglichem Anlagevermögen	-8.578,06	-348.000,00	0,00	-163.319,56	184.680,44	-228.800,00
13	Summe: (invest. Auszahlungen)	-8.578,06	-348.000,00	0,00	-163.319,56	184.680,44	-228.800,00
14	Saldo: der Investitionstätigkeit (Einzahlungen ./. Auszahlungen)	31.484,47	-308.000,00	0,00	-120.815,60	187.184,40	-228.800,00

Jahresabschluss 2022

Investitionen Produkt 020701 Gefahrenabwehr und -vorbeugung						
Gemeinde Nordkirchen						
	Jahres- ergebnis 2021	Fortg. Ansatz mit HH-Resten 2022	davon EÜ aus dem Vorjahr	Jahres- ergebnis 2022	Vergl. Fortg. Ansatz-Ergebnis 2022	Übertragene Ermächtigungen
1. oberhalb der Wertgrenze						
INV0900014 Fahrzeuge + Geräte Feuerwehr	35.756,26	22.200,00	-17.800,00	11.402,15	10.797,85	0,00
180000 + Zuwendungen für Investitionsmaßnahmen	40.062,53	40.000,00	0,00	42.503,96	-2.503,96	0,00
260000 - Auszahlungen für den Erwerb von beweglichem Anlagevermögen	-4.306,27	-17.800,00	-17.800,00	-31.101,81	13.301,81	0,00
INV1300015 BGA Feuerwehr (Fachbereich)	-4.271,79	-58.100,00	-13.100,00	-25.995,16	-32.104,84	0,00
260000 - Auszahlungen für den Erwerb von beweglichem Anlagevermögen	-4.271,79	-58.100,00	-13.100,00	-25.995,16	-32.104,84	0,00
INV2200015 HLF FW SK	0,00	-303.000,00	0,00	-106.222,59	-196.777,41	0,00
260000 - Auszahlungen für den Erwerb von beweglichem Anlagevermögen	0,00	-303.000,00	0,00	-106.222,59	-196.777,41	0,00
Summe	31.484,47	-338.900,00	-30.900,00	-120.815,60	-218.084,40	0,00

Jahresabschluss 2022

Teilergebnisrechnung Produkt 030101 Grundschule Nordkirchen

Gemeinde Nordkirchen

Nr.	Bezeichnung	Ergebnis 2021	Fortg. Ansatz 2022	davon EÜ aus dem Vorjahr	Ergebnis 2022	Vergl. Fortg. Ansatz-Ergebnis	EÜ in das Folgejahr
02	+ Zuwendungen und allgemeine Umlagen	124.710,62	103.300,00	0,00	144.609,79	41.309,79	0,00
414121	Zuweisg v. Land - offenen Ganztagschule	121.044,80	100.000,00	0,00	140.571,92	40.571,92	0,00
414401	Zuweisg. v.sonst.öffentl.Bereich lfd.Zwecke	0,00	0,00	0,00	690,00	690,00	0,00
416101	Ertr.a.d. Aufl.v. SoPo. a. Zuweisg v. Land	0,00	3.300,00	0,00	0,00	-3.300,00	0,00
416201	Ertr.a.d. Aufl.v. SoPo. a. Zuweisg v. Gem.	3.347,88	0,00	0,00	3.347,87	3.347,87	0,00
416701	Ertr.a.d. Aufl.v. SoPo. a. Zusch.v.priv.Unternehm.	317,94	0,00	0,00	0,00	0,00	0,00
04	+ Öffentlich-rechtliche Leistungsentgelte	94.395,45	104.000,00	0,00	139.126,80	35.126,80	0,00
432112	Elternbeiträge Betreuungsgruppen	61.890,00	60.000,00	0,00	91.877,50	31.877,50	0,00
432118	Elternbeitrag Mittagsverpflegung Betreuungsgruppen	32.505,45	44.000,00	0,00	47.249,30	3.249,30	0,00
07	+ Sonstige ordentliche Erträge	83,21	0,00	0,00	124,83	124,83	0,00
457102	Ertr. a.d.Auflösung von sonstigen SoPo	83,21	0,00	0,00	124,83	124,83	0,00
10	= Ordentliche Erträge	219.189,28	207.300,00	0,00	283.861,42	76.561,42	0,00
11	- Personalaufwendungen	-36.089,14	-31.000,00	0,00	-36.626,94	-5.626,94	0,00
13	- Aufw. für Sach- und Dienstleistungen	-71.829,46	-105.200,00	0,00	-111.117,07	-5.917,07	0,00
525501	Unterhaltung d.sonst.bewegl.Vermögens	-184,15	-500,00	0,00	0,00	500,00	0,00
525503	Unterhg./Inst. Betr.und Gesch.Ausstattung	-1.345,56	-700,00	0,00	-1.685,20	-985,20	0,00
525603	Geringwertige Wirtschaftsgüter (GWG) ab 2020	-4.938,25	-11.800,00	0,00	-11.392,76	407,24	0,00
527101	Lernmittel nach Lernmittelfreiheitsgesetz	-4.272,81	-4.400,00	0,00	-4.322,98	77,02	0,00
527102	Schülerbeförderungskosten	-15.584,72	-29.000,00	0,00	-32.431,92	-3.431,92	0,00
527901	Wartung Hardware	0,00	-1.000,00	0,00	-588,97	411,03	0,00
527902	Software	-669,02	-2.400,00	0,00	-1.462,80	937,20	0,00
527905	fremde EDV-Dienstleistg.	-257,04	-1.000,00	0,00	-828,24	171,76	0,00
527907	Wartung und Support Schul-IT	-4.817,23	-6.400,00	0,00	-1.948,86	4.451,14	0,00
528101	Mittagsverpflegung Betreuungsgruppen	-31.719,05	-44.000,00	0,00	-54.359,02	-10.359,02	0,00
528102	Kosten Betreuungsgruppen	-6.383,81	-2.500,00	0,00	-34,81	2.465,19	0,00
528105	Lehr- u. Unterrichtsmittel	-1.657,82	-1.500,00	0,00	-2.061,51	-561,51	0,00
14	- Bilanzielle Abschreibungen	-13.751,04	-20.500,00	0,00	-18.044,65	2.455,35	0,00
15	- Transferaufwendungen	-197.445,36	-260.500,00	0,00	-280.896,46	-20.396,46	0,00
531806	Aufw. Betrieb Betreuungsgruppen	-196.645,36	-260.000,00	0,00	-280.896,46	-20.896,46	0,00
531811	Zuschüsse kulturelle Veranstaltungen	-800,00	-500,00	0,00	0,00	500,00	0,00
16	- Sonstige ordentliche Aufwendungen	-9.854,77	-13.600,00	0,00	-10.976,11	2.623,89	0,00
542205	Nutzungsentschädigungen, Nutzungsentgelt	0,00	-1.900,00	0,00	0,00	1.900,00	0,00
543101	Bürobedarf	-3.700,19	-3.900,00	0,00	-3.875,35	24,65	0,00
543102	Fachliteratur, Zeitschriften, Bekanntmachungen	-980,40	-2.500,00	0,00	-2.564,70	-64,70	0,00
543109	Fernmeldegebühren	-871,78	-1.300,00	0,00	-787,16	512,84	0,00
543110	Rundfunkgebühren	-71,41	-100,00	0,00	-71,99	28,01	0,00
543150	Sonst. Geschäftsaufwendungen	-704,05	-1.100,00	0,00	-895,00	205,00	0,00
544101	Versicherungsbeiträge (ohne Gebäude)	-1.828,62	-2.500,00	0,00	-1.813,11	686,89	0,00
547303	Einstellung in Einzelwertberichtigung	0,00	0,00	0,00	-278,80	-278,80	0,00
548400	Aufwendungen für Corona	-1.653,90	0,00	0,00	0,00	0,00	0,00
549901	weitere sonst.Aufwendungen aus lfd.Verw.tätigkeit	0,00	-300,00	0,00	-690,00	-390,00	0,00
549992	Periodenfremde Aufwendungen	-44,42	0,00	0,00	0,00	0,00	0,00
17	= Ordentliche Aufwendungen	-328.969,77	-430.800,00	0,00	-457.661,23	-26.861,23	0,00
18	= Ordentliches Ergebnis (Z. 10+17)	-109.780,49	-223.500,00	0,00	-173.799,81	49.700,19	0,00
21	= Finanzergebnis (Z. 19+20)	0,00	0,00	0,00	0,00	0,00	0,00
22	= Ergebnis der lfd. Verw.tätigkeit (Z. 18+21)	-109.780,49	-223.500,00	0,00	-173.799,81	49.700,19	0,00
23	+ Außerordentliche Erträge	1.653,90	0,00	0,00	0,00	0,00	0,00
491110	CIG Aufwendungen Corona	-1.653,90	0,00	0,00	0,00	0,00	0,00
25	= Außerordentliches Ergebnis (Z. 23+24)	1.653,90	0,00	0,00	0,00	0,00	0,00

Jahresabschluss 2022

Teilergebnisrechnung Produkt 030101 Grundschule Nordkirchen

Gemeinde Nordkirchen

Nr.	Bezeichnung	Ergebnis 2021	Fortg. Ansatz 2022	davon EÜ aus dem Vorjahr	Ergebnis 2022	Vergl. Fortg. Ansatz-Ergebnis	EÜ in das Folgejahr
26	= Ergebnis - vor Berücksichtigung der intern. Leistungsbez. (Z. 22+25)	-108.126,59	-223.500,00	0,00	-173.799,81	49.700,19	0,00
28	- Aufwendungen aus internen Leistungsbeziehungen	-343.571,22	-307.700,00	0,00	-252.757,76	54.942,24	0,00
581103	Aufw. iLv Gebäudemanagement	-343.571,22	-307.700,00	0,00	-252.757,76	54.942,24	0,00
29	Ergebnis (Z.26,27,28)	-451.697,81	-531.200,00	0,00	-426.557,57	104.642,43	0,00

Jahresabschluss 2022

JA Teilfinanzplan Produkt 030101 Grundschule Nordkirchen							
Gemeinde Nordkirchen							
Nr.	Bezeichnung	Ergebnis 2021	Fortg. Ansatz 2022	davon EÜ aus dem Vorjahr	Ergebnis 2022	Vergl. Fortg. Ansatz-Ergebnis	EÜ in das Folgejahr
	Investitionstätigkeit Einzahlungen						
06	Summe (invest. Einzahlungen) Auszahlungen	0,00	0,00	0,00	0,00	0,00	0,00
09	für den Erwerb von beweglichem Anlagevermögen	-14.496,33	-27.500,00	0,00	-60.107,34	-32.607,34	-1.600,00
12	Sonstige Investitionsauszahlungen	-2.388,33	0,00	0,00	-1.284,01	-1.284,01	0,00
13	Summe: (invest. Auszahlungen)	-16.884,66	-27.500,00	0,00	-61.391,35	-33.891,35	-1.600,00
14	Saldo: der Investitionstätigkeit (Einzahlungen ./. Auszahlungen)	-16.884,66	-27.500,00	0,00	-61.391,35	-33.891,35	-1.600,00

Jahresabschluss 2022

Investitionen Produkt 030101 Grundschule Nordkirchen						
Gemeinde Nordkirchen						
	Jahres- ergebnis 2021	Fortg. Ansatz mit HH-Resten 2022	davon EÜ aus dem Vorjahr	Jahres- ergebnis 2022	Vergl. Fortg. Ansatz-Ergebnis 2022	Übertragene Ermächtigungen
1. oberhalb der Wertgrenze						
INV0900045 BGA Grundschule NK (Fachbereich)	-7.215,37	-28.700,00	-8.000,00	-28.697,47	-2,53	0,00
260000 - Auszahlungen für den Erwerb von beweglichem Anlagevermögen	-7.215,37	-28.700,00	-8.000,00	-28.697,47	-2,53	0,00
INV1900001 EDV Grundschule Nordkirchen	-9.669,29	-34.500,00	-27.700,00	-32.693,88	-1.806,12	0,00
260000 - Auszahlungen für den Erwerb von beweglichem Anlagevermögen	-7.280,96	-34.500,00	-27.700,00	-31.409,87	-3.090,13	0,00
290000 - Sonstige Investitionsauszahlungen	-2.388,33	0,00	0,00	-1.284,01	1.284,01	0,00
Summe	-16.884,66	-63.200,00	-35.700,00	-61.391,35	-1.808,65	0,00

Jahresabschluss 2022

Teilergebnisrechnung Produkt 030104 Grundschulverbund Nordkirchen

Gemeinde Nordkirchen

Nr.	Bezeichnung	Ergebnis 2021	Fortg. Ansatz 2022	davon EÜ aus dem Vorjahr	Ergebnis 2022	Vergl. Fortg. Ansatz-Ergebnis	EÜ in das Folgejahr
02	+ Zuwendungen und allgemeine Umlagen	16.761,08	14.400,00	0,00	18.408,41	4.008,41	0,00
414120	Zuweisg v. Land - Übermittagsbetreuung	13.825,00	13.000,00	0,00	13.639,80	639,80	0,00
414121	Zuweisg v. Land - offenen Ganztagschule	825,00	0,00	0,00	825,00	825,00	0,00
414701	Zusch. v. priv. Unterneh. f. lfd. Zwecke/Vereine	0,00	0,00	0,00	2.500,00	2.500,00	0,00
414801	Spenden / Zusch. v. übr. Bereichen lfd. Zwecke	400,00	0,00	0,00	0,00	0,00	0,00
416201	Ertr.a.d. Aufl.v. SoPo. a. Zuweisg v. Gem.	1.443,61	1.400,00	0,00	1.443,61	43,61	0,00
416701	Ertr.a.d. Aufl.v. SoPo. a. Zusch.v.priv.Unternehm.	267,47	0,00	0,00	0,00	0,00	0,00
04	+ Öffentlich-rechtliche Leistungsentgelte	70.930,20	110.000,00	0,00	120.585,50	10.585,50	0,00
432112	Elternbeiträge Betreuungsgruppen	45.867,50	65.000,00	0,00	67.755,00	2.755,00	0,00
432118	Elternbeitrag Mittagsverpflegung Betreuungsgruppen	25.062,70	45.000,00	0,00	52.830,50	7.830,50	0,00
05	+ Privatrechtliche Leistungsentgelte	180,00	0,00	0,00	180,00	180,00	0,00
446110	Sonstige privatrechtliche Leistungsentgelte	180,00	0,00	0,00	180,00	180,00	0,00
07	+ Sonstige ordentliche Erträge	509,17	500,00	0,00	758,83	258,83	0,00
457102	Ertr. a.d.Auflösung von sonstigen SoPo	509,17	500,00	0,00	758,83	258,83	0,00
10	= Ordentliche Erträge	88.380,45	124.900,00	0,00	139.932,74	15.032,74	0,00
11	- Personalaufwendungen	-41.092,27	-35.400,00	0,00	-41.160,65	-5.760,65	0,00
13	- Aufw. für Sach- und Dienstleistungen	-75.364,90	-120.700,00	0,00	-106.461,24	14.238,76	0,00
525501	Unterhaltung d.sonst.bewegl.Vermögens	-1.730,33	-2.300,00	0,00	-345,10	1.954,90	0,00
525503	Unterhg./Inst. Betr.und Gesch.Ausstattung	-912,89	-1.300,00	0,00	-1.899,53	-599,53	0,00
525603	Geringwertige Wirtschaftsgüter (GWG) ab 2020	-15.721,49	-22.400,00	0,00	-22.761,59	-361,59	0,00
527101	Lernmittel nach Lernmittelfreiheitsgesetz	-4.956,31	-5.200,00	0,00	-3.443,81	1.756,19	0,00
527102	Schülerbeförderungskosten	-13.206,50	-28.000,00	0,00	-18.012,47	9.987,53	0,00
527901	Wartung Hardware	-243,62	-1.200,00	0,00	-7,99	1.192,01	0,00
527902	Software	-1.862,88	-3.000,00	0,00	-2.980,93	19,07	0,00
527905	fremde EDV-Dienstleistg.	-978,24	-1.000,00	0,00	-828,24	171,76	0,00
527907	Wartung und Support Schul-IT	-4.427,93	-8.300,00	0,00	-2.527,44	5.772,56	0,00
528101	Mittagsverpflegung Betreuungsgruppen	-29.691,49	-45.000,00	0,00	-49.765,72	-4.765,72	0,00
528102	Kosten Betreuungsgruppen	0,00	-1.500,00	0,00	-543,99	956,01	0,00
528105	Lehr- u. Unterrichtsmittel	-1.633,22	-1.500,00	0,00	-3.344,43	-1.844,43	0,00
14	- Bilanzielle Abschreibungen	-17.943,39	-27.300,00	0,00	-24.340,84	2.959,16	0,00
15	- Transferaufwendungen	-149.851,36	-186.000,00	0,00	-190.013,59	-4.013,59	0,00
531806	Aufw. Betrieb Betreuungsgruppen	-149.851,36	-185.000,00	0,00	-190.013,59	-5.013,59	0,00
531811	Zuschüsse kulturelle Veranstaltungen	0,00	-1.000,00	0,00	0,00	1.000,00	0,00
16	- Sonstige ordentliche Aufwendungen	-14.664,77	-17.200,00	0,00	-15.015,65	2.184,35	0,00
542205	Nutzungsentschädigungen, Nutzungsentgelt	0,00	-1.900,00	0,00	0,00	1.900,00	0,00
543101	Bürobedarf	-6.978,33	-5.200,00	0,00	-7.927,74	-2.727,74	0,00
543102	Fachliteratur, Zeitschriften, Bekanntmachungen	-920,27	-2.200,00	0,00	-1.499,88	700,12	0,00
543109	Fernmeldegebühren	-1.468,72	-2.600,00	0,00	-1.569,52	1.030,48	0,00
543110	Rundfunkgebühren	-142,82	-200,00	0,00	-146,88	53,12	0,00
543150	Sonst. Geschäftsaufwendungen	-1.432,72	-2.000,00	0,00	-1.964,14	35,86	0,00
544101	Versicherungsbeiträge (ohne Gebäude)	-1.855,99	-2.600,00	0,00	-1.907,49	692,51	0,00
548400	Aufwendungen für Corona	-1.836,92	0,00	0,00	0,00	0,00	0,00
549901	weitere sonst.Aufwendungen aus lfd.Verw.tätigkeit	-29,00	-500,00	0,00	0,00	500,00	0,00
17	= Ordentliche Aufwendungen	-298.916,69	-386.600,00	0,00	-376.991,97	9.608,03	0,00
18	= Ordentliches Ergebnis (Z. 10+17)	-210.536,24	-261.700,00	0,00	-237.059,23	24.640,77	0,00
21	= Finanzergebnis (Z. 19+20)	0,00	0,00	0,00	0,00	0,00	0,00
22	= Ergebnis der lfd. Verw.tätigkeit (Z. 18+21)	-210.536,24	-261.700,00	0,00	-237.059,23	24.640,77	0,00
23	+ Außerordentliche Erträge	1.836,92	0,00	0,00	0,00	0,00	0,00
491110	CIG Aufwendungen Corona	-1.836,92	0,00	0,00	0,00	0,00	0,00

Jahresabschluss 2022

Teilergebnisrechnung Produkt 030104 Grundschulverbund Nordkirchen

Gemeinde Nordkirchen

Nr.	Bezeichnung	Ergebnis 2021	Fortg. Ansatz 2022	davon EÜ aus dem Vorjahr	Ergebnis 2022	Vergl. Fortg. Ansatz-Ergebnis	EÜ in das Folgejahr
25	= Außerordentliches Ergebnis (Z. 23+24)	1.836,92	0,00	0,00	0,00	0,00	0,00
26	= Ergebnis - vor Berücksichtigung der intern. Leistungsbez. (Z. 22+25)	-208.699,32	-261.700,00	0,00	-237.059,23	24.640,77	0,00
28	- Aufwendungen aus internen Leistungsbeziehungen	-237.516,76	-298.700,00	0,00	-301.102,98	-2.402,98	0,00
581103	Aufw. iLv Gebäudemanagement	-237.516,76	-298.700,00	0,00	-301.102,98	-2.402,98	0,00
29	Ergebnis (Z.26,27,28)	-446.216,08	-560.400,00	0,00	-538.162,21	22.237,79	0,00

Jahresabschluss 2022

JA Teilfinanzplan Produkt 030104 Grundschulverbund Nordkirchen							
Gemeinde Nordkirchen							
Nr.	Bezeichnung	Ergebnis 2021	Fortg. Ansatz 2022	davon EÜ aus dem Vorjahr	Ergebnis 2022	Vergl. Fortg. Ansatz-Ergebnis	EÜ in das Folgejahr
	Investitionstätigkeit Einzahlungen						
06	Summe (invest. Einzahlungen) Auszahlungen	0,00	0,00	0,00	0,00	0,00	0,00
09	für den Erwerb von beweglichem Anlagevermögen	-27.025,63	-54.000,00	0,00	-90.520,94	-36.520,94	-21.200,00
12	Sonstige Investitionsauszahlungen	-2.653,70	0,00	0,00	-1.018,64	-1.018,64	0,00
13	Summe: (invest. Auszahlungen)	-29.679,33	-54.000,00	0,00	-91.539,58	-37.539,58	-21.200,00
14	Saldo: der Investitionstätigkeit (Einzahlungen ./. Auszahlungen)	-29.679,33	-54.000,00	0,00	-91.539,58	-37.539,58	-21.200,00

Jahresabschluss 2022

Investitionen Produkt 030104 Grundschulverbund Nordkirchen						
Gemeinde Nordkirchen						
	Jahres- ergebnis 2021	Fortg. Ansatz mit HH-Resten 2022	davon EÜ aus dem Vorjahr	Jahres- ergebnis 2022	Vergl. Fortg. Ansatz-Ergebnis 2022	Übertragene Ermächtigungen
1. oberhalb der Wertgrenze						
INV1600002 BGA Grundschulverbund	-12.621,21	-42.300,00	-7.300,00	-28.896,91	-13.403,09	0,00
260000 - Auszahlungen für den Erwerb von beweglichem Anlagevermögen	-12.621,21	-42.300,00	-7.300,00	-28.896,91	-13.403,09	0,00
INV1900001 EDV Grundschule Nordkirchen	0,00	0,00	0,00	-112,16	112,16	0,00
260000 - Auszahlungen für den Erwerb von beweglichem Anlagevermögen	0,00	0,00	0,00	-112,16	112,16	0,00
INV1900002 EDV Grundschulverbund	-17.058,12	-70.400,00	-51.400,00	-62.530,51	-7.869,49	0,00
260000 - Auszahlungen für den Erwerb von beweglichem Anlagevermögen	-14.404,42	-70.400,00	-51.400,00	-61.511,87	-8.888,13	0,00
290000 - Sonstige Investitionsauszahlungen	-2.653,70	0,00	0,00	-1.018,64	1.018,64	0,00
Summe	-29.679,33	-112.700,00	-58.700,00	-91.539,58	-21.160,42	0,00

Jahresabschluss 2022

Teilergebnisrechnung Produkt 030201 Gesamtschule

Gemeinde Nordkirchen

Nr.	Bezeichnung	Ergebnis 2021	Fortg. Ansatz 2022	davon EÜ aus dem Vorjahr	Ergebnis 2022	Vergl. Fortg. Ansatz-Ergebnis	EÜ in das Folgejahr
02	+ Zuwendungen und allgemeine Umlagen	46.919,65	28.000,00	0,00	47.570,80	19.570,80	0,00
416201	Ertr.a.d. Aufl.v. SoPo. a. Zuweisg v. Gem.	13.979,89	28.000,00	0,00	13.070,80	-14.929,20	0,00
416701	Ertr.a.d. Aufl.v. SoPo. a. Zusch.v.priv.Unternehm.	59,76	0,00	0,00	0,00	0,00	0,00
05	+ Privatrechtliche Leistungsentgelte	6.089,60	5.500,00	0,00	4.752,00	-748,00	0,00
446110	Sonstige privatrechtliche Leistungsentgelte	6.089,60	5.500,00	0,00	4.752,00	-748,00	0,00
07	+ Sonstige ordentliche Erträge	774,30	1.000,00	0,00	253,00	-747,00	0,00
456501	Erträge aus Schadensersatzleistungen	374,30	0,00	0,00	0,00	0,00	0,00
456502	Weitere sonstige ordentliche Erträge	147,00	800,00	0,00	0,00	-800,00	0,00
457102	Ertr. a.d.Auflösung von sonstigen SoPo	253,00	200,00	0,00	253,00	53,00	0,00
10	= Ordentliche Erträge	53.783,55	34.500,00	0,00	52.575,80	18.075,80	0,00
11	- Personalaufwendungen	-64.971,26	-134.200,00	0,00	-99.688,81	34.511,19	0,00
13	- Aufw. für Sach- und Dienstleistungen	-549.081,07	-634.300,00	0,00	-531.612,91	102.687,09	0,00
522109	Unterhaltung sonstige Betriebsanlagen	-2.771,68	-2.000,00	0,00	-1.799,28	200,72	0,00
525501	Unterhaltung d.sonst.bewegl.Vermögens	-4.132,26	-6.000,00	0,00	-3.348,64	2.651,36	0,00
525503	Unterhg./Inst. Betr.und Gesch.Ausstattung	-2.554,59	-5.500,00	0,00	-8.279,39	-2.779,39	0,00
525603	Geringwertige Wirtschaftsgüter (GWG) ab 2020	-8.857,70	-35.000,00	0,00	-8.675,94	26.324,06	0,00
527101	Lernmittel nach Lernmittelfreiheitsgesetz	-38.734,66	-42.000,00	0,00	-39.794,34	2.205,66	0,00
527102	Schülerbeförderungskosten	-466.452,81	-500.000,00	0,00	-448.832,95	51.167,05	0,00
527901	Wartung Hardware	-358,56	-1.400,00	0,00	0,00	1.400,00	0,00
527902	Software	-2.261,96	-7.400,00	0,00	-4.521,33	2.878,67	0,00
527905	fremde EDV-Dienstleistg.	-2.503,70	-3.500,00	0,00	-804,20	2.695,80	0,00
527907	Wartung und Support Schul-IT	-10.062,00	-21.500,00	0,00	-6.936,29	14.563,71	0,00
528105	Lehr- u. Unterrichtsmittel	-9.495,15	-10.000,00	0,00	-8.620,55	1.379,45	0,00
529106	Abfallentsorgung	-896,00	0,00	0,00	0,00	0,00	0,00
14	- Bilanzielle Abschreibungen	-55.655,40	-68.400,00	0,00	-69.387,23	-987,23	0,00
16	- Sonstige ordentliche Aufwendungen	-84.864,72	-48.700,00	0,00	-73.774,19	-25.074,19	0,00
543101	Bürobedarf	-13.063,89	-21.000,00	0,00	-17.348,99	3.651,01	0,00
543102	Fachliteratur, Zeitschriften, Bekanntmachungen	-885,68	-2.000,00	0,00	-1.001,52	998,48	0,00
543109	Fernmeldegebühren	-4.009,00	-4.200,00	0,00	-4.620,19	-420,19	0,00
543110	Rundfunkgebühren	-71,41	-200,00	0,00	-74,89	125,11	0,00
543150	Sonst. Geschäftsaufwendungen	-7.836,37	-7.000,00	0,00	-5.346,49	1.653,51	0,00
544101	Versicherungsbeiträge (ohne Gebäude)	-10.570,89	-14.200,00	0,00	-10.467,28	3.732,72	0,00
547906	Anlagenabgang bewegl.Sachen (Verlust)	-1,00	0,00	0,00	0,00	0,00	0,00
548400	Aufwendungen für Corona	-48.057,14	0,00	0,00	-34.914,83	-34.914,83	0,00
549901	weitere sonst.Aufwendungen aus lfd.Verw.tätigkeit	0,00	-100,00	0,00	0,00	100,00	0,00
549992	Periodenfremde Aufwendungen	-369,34	0,00	0,00	0,00	0,00	0,00
17	= Ordentliche Aufwendungen	-754.572,45	-885.600,00	0,00	-774.463,14	111.136,86	0,00
18	= Ordentliches Ergebnis (Z. 10+17)	-700.788,90	-851.100,00	0,00	-721.887,34	129.212,66	0,00
21	= Finanzergebnis (Z. 19+20)	0,00	0,00	0,00	0,00	0,00	0,00
22	= Ergebnis der lfd. Verw.tätigkeit (Z. 18+21)	-700.788,90	-851.100,00	0,00	-721.887,34	129.212,66	0,00
23	+ Außerordentliche Erträge	15.177,14	0,00	0,00	414,83	414,83	0,00
491110	CIG Aufwendungen Corona	-15.177,14	0,00	0,00	-414,83	-414,83	0,00
25	= Außerordentliches Ergebnis (Z. 23+24)	15.177,14	0,00	0,00	414,83	414,83	0,00
26	= Ergebnis - vor Berücksichtigung der intern. Leistungsbez. (Z. 22+25)	-685.611,76	-851.100,00	0,00	-721.472,51	129.627,49	0,00
28	- Aufwendungen aus internen Leistungsbeziehungen	-867.613,08	-847.600,00	0,00	-733.591,92	114.008,08	0,00
581103	Aufw. iLv Gebäudemanagement	-867.613,08	-847.600,00	0,00	-733.591,92	114.008,08	0,00
29	Ergebnis (Z.26,27,28)	-1.553.224,84	-1.698.700,00	0,00	-1.455.064,43	243.635,57	0,00

Jahresabschluss 2022

JA Teilfinanzplan Produkt 030201 Gesamtschule							
Gemeinde Nordkirchen							
Nr.	Bezeichnung	Ergebnis 2021	Fortg. Ansatz 2022	davon EÜ aus dem Vorjahr	Ergebnis 2022	Vergl. Fortg. Ansatz-Ergebnis	EÜ in das Folgejahr
	Investitionstätigkeit Einzahlungen						
06	Summe (invest. Einzahlungen) Auszahlungen	0,00	0,00	0,00	0,00	0,00	0,00
09	für den Erwerb von beweglichem Anlagevermögen	-55.902,66	-67.000,00	0,00	-112.319,77	-45.319,77	-55.200,00
12	Sonstige Investitionsauszahlungen	0,00	0,00	0,00	-8.814,33	-8.814,33	0,00
13	Summe: (invest. Auszahlungen)	-55.902,66	-67.000,00	0,00	-121.134,10	-54.134,10	-55.200,00
14	Saldo: der Investitionstätigkeit (Einzahlungen ./. Auszahlungen)	-55.902,66	-67.000,00	0,00	-121.134,10	-54.134,10	-55.200,00

Jahresabschluss 2022

Investitionen Produkt 030201 Gesamtschule						
Gemeinde Nordkirchen						
	Jahres- ergebnis 2021	Fortg. Ansatz mit HH-Resten 2022	davon EÜ aus dem Vorjahr	Jahres- ergebnis 2022	Vergl. Fortg. Ansatz-Ergebnis 2022	Übertragene Ermächtigungen
1. oberhalb der Wertgrenze						
INV0900004 BGA Gesamtschule (Fachbereich)	-31.684,61	-44.700,00	-16.700,00	-17.805,11	-26.894,89	0,00
260000 - Auszahlungen für den Erwerb von beweglichem Anlagevermögen	-31.684,61	-44.700,00	-16.700,00	-17.805,11	-26.894,89	0,00
INV0900015 Ausstattung Sporthallen Gesamtschule (FB)	0,00	-4.000,00	-2.000,00	0,00	-4.000,00	0,00
260000 - Auszahlungen für den Erwerb von beweglichem Anlagevermögen	0,00	-4.000,00	-2.000,00	0,00	-4.000,00	0,00
INV1900003 EDV Gesamtschule	-24.218,05	-127.800,00	-90.800,00	-103.328,99	-24.471,01	0,00
260000 - Auszahlungen für den Erwerb von beweglichem Anlagevermögen	-24.218,05	-127.800,00	-90.800,00	-94.514,66	-33.285,34	0,00
290000 - Sonstige Investitionsauszahlungen	0,00	0,00	0,00	-8.814,33	8.814,33	0,00
Summe	-55.902,66	-176.500,00	-109.500,00	-121.134,10	-55.365,90	0,00

Jahresabschluss 2022

Teilergebnisrechnung Produkt 030301 Zentrale Leistungen für Schüler und am Schulleben Beteiligte

Gemeinde Nordkirchen

Nr.	Bezeichnung	Ergebnis 2021	Fortg. Ansatz 2022	davon EÜ aus dem Vorjahr	Ergebnis 2022	Vergl. Fortg. Ansatz-Ergebnis	EÜ in das Folgejahr
02	+ Zuwendungen und allgemeine Umlagen	190.854,73	24.100,00	0,00	143.546,92	119.446,92	0,00
414101	Zuweisg v. Land lfd. Zwecke	131.212,68	12.000,00	0,00	79.790,61	67.790,61	0,00
414205	Zuweisg Kreis - Schulsozialarbeit	12.165,28	12.100,00	0,00	13.319,46	1.219,46	0,00
414701	Zusch. v. priv. Unterneh. f. lfd. Zwecke/Vereine	2.478,77	0,00	0,00	5.000,00	5.000,00	0,00
06	+ Kostenerstattungen und Kostenumlagen	14.214,30	0,00	0,00	15.717,50	15.717,50	0,00
448401	Erstattg v. sonst. öffentl. Bereichen	14.214,30	0,00	0,00	15.717,50	15.717,50	0,00
10	= Ordentliche Erträge	205.069,03	24.100,00	0,00	159.264,42	135.164,42	0,00
11	- Personalaufwendungen	-29.506,42	-44.500,00	0,00	-42.313,42	2.186,58	0,00
13	- Aufw. für Sach- und Dienstleistungen	-135.351,82	-15.100,00	0,00	-37.400,28	-22.300,28	0,00
525603	Geringwertige Wirtschaftsgüter (GWG) ab 2020	-114.129,79	0,00	0,00	0,00	0,00	0,00
527102	Schülerbeförderungskosten	-16.479,00	-10.000,00	0,00	-28.785,00	-18.785,00	0,00
527952	Empfänge, Bewirtungen, Repräsentationen	0,00	-100,00	0,00	0,00	100,00	0,00
528105	Lehr- u. Unterrichtsmittel	-1.250,00	0,00	0,00	-2.389,75	-2.389,75	0,00
528106	Umsetzung Inklusion	-3.493,03	-5.000,00	0,00	-6.225,53	-1.225,53	0,00
15	- Transferaufwendungen	-5.900,00	-3.100,00	0,00	-5.279,42	-2.179,42	0,00
531201	Zusch. an Kreis Coesfeld für lfd. Zwecke	-3.400,00	-3.100,00	0,00	-2.664,42	435,58	0,00
531811	Zuschüsse kulturelle Veranstaltungen	-2.500,00	0,00	0,00	-2.615,00	-2.615,00	0,00
16	- Sonstige ordentliche Aufwendungen	-152.497,84	-138.500,00	0,00	-196.277,07	-57.777,07	0,00
543103	Prüfungs- u. Beratungsgebühren	-7.857,54	-6.500,00	0,00	0,00	6.500,00	0,00
543116	Aufwand für Schulsozialarbeit	-28.410,48	-35.500,00	0,00	-48.129,98	-12.629,98	0,00
543150	Sonst. Geschäftsaufwendungen	0,00	0,00	0,00	-4.620,74	-4.620,74	0,00
544105	Beiträge zur Unfallversicherung	-90.002,30	-96.500,00	0,00	-78.711,14	17.788,86	0,00
548400	Aufwendungen für Corona	-26.113,70	0,00	0,00	-50.279,84	-50.279,84	0,00
549901	weitere sonst. Aufwendungen aus lfd. Verw. Tätigkeit	0,00	0,00	0,00	-14.364,40	-14.364,40	0,00
549992	Periodenfremde Aufwendungen	-113,82	0,00	0,00	-170,97	-170,97	0,00
17	= Ordentliche Aufwendungen	-323.256,08	-201.200,00	0,00	-281.270,19	-80.070,19	0,00
18	= Ordentliches Ergebnis (Z. 10+17)	-118.187,05	-177.100,00	0,00	-122.005,77	55.094,23	0,00
21	= Finanzergebnis (Z. 19+20)	0,00	0,00	0,00	0,00	0,00	0,00
22	= Ergebnis der lfd. Verw. Tätigkeit (Z. 18+21)	-118.187,05	-177.100,00	0,00	-122.005,77	55.094,23	0,00
23	+ Außerordentliche Erträge	31.765,70	0,00	0,00	4.842,99	4.842,99	0,00
491110	CIG Aufwendungen Corona	3.022,42	0,00	0,00	-4.842,99	-4.842,99	0,00
491111	CIG Ausfälle bei Einnahmen	-34.788,12	0,00	0,00	0,00	0,00	0,00
25	= Außerordentliches Ergebnis (Z. 23+24)	31.765,70	0,00	0,00	4.842,99	4.842,99	0,00
26	= Ergebnis - vor Berücksichtigung der intern. Leistungsbez. (Z. 22+25)	-86.421,35	-177.100,00	0,00	-117.162,78	59.937,22	0,00
29	Ergebnis (Z. 26,27,28)	-86.421,35	-177.100,00	0,00	-117.162,78	59.937,22	0,00

Jahresabschluss 2022

JA Teilfinanzplan Produkt 030301 Zentrale Leistungen für Schüler und am Schulleben Beteiligte

Gemeinde Nordkirchen

Nr.	Bezeichnung	Ergebnis 2021	Fortg. Ansatz 2022	davon EÜ aus dem Vorjahr	Ergebnis 2022	Vergl. Fortg. Ansatz-Ergebnis	EÜ in das Folgejahr
	Investitionstätigkeit Einzahlungen						
06	Summe (invest. Einzahlungen) Auszahlungen	0,00	0,00	0,00	0,00	0,00	0,00
13	Summe: (invest. Auszahlungen)	0,00	0,00	0,00	0,00	0,00	0,00
14	Saldo: der Investitionstätigkeit (Einzahlungen ./. Auszahlungen)	0,00	0,00	0,00	0,00	0,00	0,00

Jahresabschluss 2022

Teilergebnisrechnung Produkt 040101 Kulturveranstaltungen und -förderung

Gemeinde Nordkirchen

Nr.	Bezeichnung	Ergebnis 2021	Fortg. Ansatz 2022	davon EÜ aus dem Vorjahr	Ergebnis 2022	Vergl. Fortg. Ansatz-Ergebnis	EÜ in das Folgejahr
05	+ Privatrechtliche Leistungsentgelte	324,28	14.000,00	0,00	17.460,69	3.460,69	0,00
442106	Provisionen Vermittlung und Verkauf	223,28	9.000,00	0,00	257,03	-8.742,97	0,00
446113	Eintrittsgelder kulturelle Veranstaltungen	101,00	5.000,00	0,00	17.203,66	12.203,66	0,00
07	+ Sonstige ordentliche Erträge	0,00	100,00	0,00	0,00	-100,00	0,00
456502	Weitere sonstige ordentliche Erträge	0,00	100,00	0,00	0,00	-100,00	0,00
10	= Ordentliche Erträge	324,28	14.100,00	0,00	17.460,69	3.360,69	0,00
11	- Personalaufwendungen	-4.732,02	-9.500,00	0,00	-7.125,54	2.374,46	0,00
13	- Aufw. für Sach- und Dienstleistungen	0,00	-1.900,00	0,00	0,00	1.900,00	0,00
525503	Unterhg./Inst. Betr.und Gesch.Ausstattung	0,00	-500,00	0,00	0,00	500,00	0,00
525603	Geringwertige Wirtschaftsgüter (GWG) ab 2020	0,00	-1.000,00	0,00	0,00	1.000,00	0,00
527902	Software	0,00	-200,00	0,00	0,00	200,00	0,00
527952	Empfänge, Bewirtungen, Repräsentationen	0,00	-200,00	0,00	0,00	200,00	0,00
14	- Bilanzielle Abschreibungen	-3.277,84	-2.700,00	0,00	-3.595,94	-895,94	0,00
16	- Sonstige ordentliche Aufwendungen	-1.150,22	-22.600,00	0,00	-15.657,78	6.942,22	0,00
543115	Aufwendungen für kulturelle Veranstaltungen	-1.070,00	-22.500,00	0,00	-15.627,69	6.872,31	0,00
544101	Versicherungsbeiträge (ohne Gebäude)	-29,65	-100,00	0,00	-30,09	69,91	0,00
549992	Periodenfremde Aufwendungen	-50,57	0,00	0,00	0,00	0,00	0,00
17	= Ordentliche Aufwendungen	-9.160,08	-36.700,00	0,00	-26.379,26	10.320,74	0,00
18	= Ordentliches Ergebnis (Z. 10+17)	-8.835,80	-22.600,00	0,00	-8.918,57	13.681,43	0,00
21	= Finanzergebnis (Z. 19+20)	0,00	0,00	0,00	0,00	0,00	0,00
22	= Ergebnis der lfd. Verw.tätigkeit (Z. 18+21)	-8.835,80	-22.600,00	0,00	-8.918,57	13.681,43	0,00
25	= Außerordentliches Ergebnis (Z. 23+24)	0,00	0,00	0,00	0,00	0,00	0,00
26	= Ergebnis - vor Berücksichtigung der intern. Leistungsbez. (Z. 22+25)	-8.835,80	-22.600,00	0,00	-8.918,57	13.681,43	0,00
28	- Aufwendungen aus internen Leistungsbeziehungen	-3.889,14	-8.600,00	0,00	-12.321,73	-3.721,73	0,00
581101	Aufw. iLv Bauhof	-3.889,14	-8.600,00	0,00	-12.321,73	-3.721,73	0,00
29	Ergebnis (Z.26,27,28)	-12.724,94	-31.200,00	0,00	-21.240,30	9.959,70	0,00

Jahresabschluss 2022

JA Teilfinanzplan Produkt 040101 Kulturveranstaltungen und -förderung

Gemeinde Nordkirchen

Nr.	Bezeichnung	Ergebnis 2021	Fortg. Ansatz 2022	davon EÜ aus dem Vorjahr	Ergebnis 2022	Vergl. Fortg. Ansatz-Ergebnis	EÜ in das Folgejahr
	Investitionstätigkeit Einzahlungen						
06	Summe (invest. Einzahlungen) Auszahlungen	0,00	0,00	0,00	0,00	0,00	0,00
09	für den Erwerb von beweglichem Anlagevermögen	-2.208,22	0,00	0,00	-329,46	-329,46	0,00
13	Summe: (invest. Auszahlungen)	-2.208,22	0,00	0,00	-329,46	-329,46	0,00
14	Saldo: der Investitionstätigkeit (Einzahlungen ./. Auszahlungen)	-2.208,22	0,00	0,00	-329,46	-329,46	0,00

Jahresabschluss 2022

Investitionen Produkt 040101 Kulturveranstaltungen und -förderung

Gemeinde Nordkirchen

	Jahres- ergebnis 2021	Fortg. Ansatz mit HH-Resten 2022	davon EÜ aus dem Vorjahr	Jahres- ergebnis 2022	Vergl. Fortg. Ansatz-Ergebnis 2022	Übertragene Ermächtigungen
1. oberhalb der Wertgrenze						
INV1800001 BGA Kultur	-2.208,22	-200,00	-200,00	-329,46	129,46	0,00
260000 - Auszahlungen für den Erwerb von beweglichem Anlagevermögen	-2.208,22	-200,00	-200,00	-329,46	129,46	0,00
Summe	-2.208,22	-200,00	-200,00	-329,46	129,46	0,00

Jahresabschluss 2022

Teilergebnisrechnung Produkt 040102 Musikschule

Gemeinde Nordkirchen

Nr.	Bezeichnung	Ergebnis 2021	Fortg. Ansatz 2022	davon EÜ aus dem Vorjahr	Ergebnis 2022	Vergl. Fortg. Ansatz-Ergebnis	EÜ in das Folgejahr
07	+ Sonstige ordentliche Erträge	0,00	0,00	0,00	4.737,46	4.737,46	0,00
459102	Periodenfremde Erträge	0,00	0,00	0,00	4.737,46	4.737,46	0,00
10	= Ordentliche Erträge	0,00	0,00	0,00	4.737,46	4.737,46	0,00
11	- Personalaufwendungen	-7.724,61	-5.700,00	0,00	-6.894,90	-1.194,90	0,00
13	- Aufw. für Sach- und Dienstleistungen	-722,69	-700,00	0,00	-380,80	319,20	0,00
525501	Unterhaltung d.sonst.bewegl.Vermögens	-722,69	-700,00	0,00	-380,80	319,20	0,00
14	- Bilanzielle Abschreibungen	-133,00	-200,00	0,00	-133,00	67,00	0,00
16	- Sonstige ordentliche Aufwendungen	-36.296,11	-43.200,00	0,00	-42.222,91	977,09	0,00
543119	Beitrag Musikschule Lüdinghausen	-34.000,00	-43.000,00	0,00	-42.000,00	1.000,00	0,00
543150	Sonst. Geschäftsaufwendungen	0,00	-200,00	0,00	0,00	200,00	0,00
549992	Periodenfremde Aufwendungen	-2.296,11	0,00	0,00	-222,91	-222,91	0,00
17	= Ordentliche Aufwendungen	-44.876,41	-49.800,00	0,00	-49.631,61	168,39	0,00
18	= Ordentliches Ergebnis (Z. 10+17)	-44.876,41	-49.800,00	0,00	-44.894,15	4.905,85	0,00
21	= Finanzergebnis (Z. 19+20)	0,00	0,00	0,00	0,00	0,00	0,00
22	= Ergebnis der lfd. Verw.tätigkeit (Z. 18+21)	-44.876,41	-49.800,00	0,00	-44.894,15	4.905,85	0,00
25	= Außerordentliches Ergebnis (Z. 23+24)	0,00	0,00	0,00	0,00	0,00	0,00
26	= Ergebnis - vor Berücksichtigung der intern. Leistungsbez. (Z. 22+25)	-44.876,41	-49.800,00	0,00	-44.894,15	4.905,85	0,00
28	- Aufwendungen aus internen Leistungsbeziehungen	0,00	0,00	0,00	-182,00	-182,00	0,00
581101	Aufw. iLv Bauhof	0,00	0,00	0,00	-182,00	-182,00	0,00
29	Ergebnis (Z.26,27,28)	-44.876,41	-49.800,00	0,00	-45.076,15	4.723,85	0,00

Jahresabschluss 2022

JA Teilfinanzplan Produkt 040102 Musikschule

Gemeinde Nordkirchen

Nr.	Bezeichnung	Ergebnis 2021	Fortg. Ansatz 2022	davon EÜ aus dem Vorjahr	Ergebnis 2022	Vergl. Fortg. Ansatz-Ergebnis	EÜ in das Folgejahr
	Investitionstätigkeit Einzahlungen						
06	Summe (invest. Einzahlungen) Auszahlungen	0,00	0,00	0,00	0,00	0,00	0,00
13	Summe: (invest. Auszahlungen)	0,00	0,00	0,00	0,00	0,00	0,00
14	Saldo: der Investitionstätigkeit (Einzahlungen ./. Auszahlungen)	0,00	0,00	0,00	0,00	0,00	0,00

Jahresabschluss 2022

Teilergebnisrechnung Produkt 040103 Volkshochschule							
Gemeinde Nordkirchen							
Nr.	Bezeichnung	Ergebnis 2021	Fortg. Ansatz 2022	davon EÜ aus dem Vorjahr	Ergebnis 2022	Vergl. Fortg. Ansatz-Ergebnis	EÜ in das Folgejahr
02	+ Zuwendungen und allgemeine Umlagen	222,25	200,00	0,00	222,25	22,25	0,00
416401	Ertr.a.d. Aufl.v. SoPo. a. Zuweisg v.sonst.öff.Ber	222,25	200,00	0,00	222,25	22,25	0,00
05	+ Privatrechtliche Leistungsentgelte	0,00	1.000,00	0,00	880,00	-120,00	0,00
446101	Erstatt.Sachkosten/Teilnehmergebühren VHS	0,00	1.000,00	0,00	880,00	-120,00	0,00
06	+ Kostenerstattungen und Kostenumlagen	0,00	0,00	0,00	982,65	982,65	0,00
448401	Erstattg v. sonst. öffentl. Bereichen	0,00	0,00	0,00	982,65	982,65	0,00
07	+ Sonstige ordentliche Erträge	2.001,29	0,00	0,00	9.450,12	9.450,12	0,00
459101	Andere sonstige ordentliche Erträge	1.142,21	0,00	0,00	0,00	0,00	0,00
459102	Periodenfremde Erträge	859,08	0,00	0,00	9.450,12	9.450,12	0,00
10	= Ordentliche Erträge	2.223,54	1.200,00	0,00	11.535,02	10.335,02	0,00
11	- Personalaufwendungen	-5.813,23	-3.300,00	0,00	-2.892,28	407,72	0,00
13	- Aufw. für Sach- und Dienstleistungen	-2.217,11	-5.100,00	0,00	-5.387,27	-287,27	0,00
524162	Bewachung und Sicherheitsdienst	-2.171,96	-4.000,00	0,00	-4.143,68	-143,68	0,00
527950	VHS Sachkosten	-45,15	-1.000,00	0,00	-1.243,59	-243,59	0,00
527952	Empfänge, Bewirtungen, Repräsentationen	0,00	-100,00	0,00	0,00	100,00	0,00
14	- Bilanzielle Abschreibungen	-222,25	-200,00	0,00	-222,25	-22,25	0,00
16	- Sonstige ordentliche Aufwendungen	-35.700,00	-34.500,00	0,00	-31.834,96	2.665,04	0,00
543101	Bürobedarf	0,00	0,00	0,00	-334,96	-334,96	0,00
543120	Beitrag VHS-Kreis Lüdinghausen	-35.700,00	-34.500,00	0,00	-31.500,00	3.000,00	0,00
17	= Ordentliche Aufwendungen	-43.952,59	-43.100,00	0,00	-40.336,76	2.763,24	0,00
18	= Ordentliches Ergebnis (Z. 10+17)	-41.729,05	-41.900,00	0,00	-28.801,74	13.098,26	0,00
21	= Finanzergebnis (Z. 19+20)	0,00	0,00	0,00	0,00	0,00	0,00
22	= Ergebnis der lfd. Verw.tätigkeit (Z. 18+21)	-41.729,05	-41.900,00	0,00	-28.801,74	13.098,26	0,00
25	= Außerordentliches Ergebnis (Z. 23+24)	0,00	0,00	0,00	0,00	0,00	0,00
26	= Ergebnis - vor Berücksichtigung der intern. Leistungsbez. (Z. 22+25)	-41.729,05	-41.900,00	0,00	-28.801,74	13.098,26	0,00
29	Ergebnis (Z.26,27,28)	-41.729,05	-41.900,00	0,00	-28.801,74	13.098,26	0,00

Jahresabschluss 2022

JA Teilfinanzplan Produkt 040103 Volkshochschule

Gemeinde Nordkirchen

Nr.	Bezeichnung	Ergebnis 2021	Fortg. Ansatz 2022	davon EÜ aus dem Vorjahr	Ergebnis 2022	Vergl. Fortg. Ansatz-Ergebnis	EÜ in das Folgejahr
	Investitionstätigkeit Einzahlungen						
06	Summe (invest. Einzahlungen) Auszahlungen	0,00	0,00	0,00	0,00	0,00	0,00
13	Summe: (invest. Auszahlungen)	0,00	0,00	0,00	0,00	0,00	0,00
14	Saldo: der Investitionstätigkeit (Einzahlungen ./. Auszahlungen)	0,00	0,00	0,00	0,00	0,00	0,00

Jahresabschluss 2022

Teilergebnisrechnung Produkt 050101 Leistungen nach dem Sozialgesetzbuch Zweites Buch (SGB II)

Gemeinde Nordkirchen

Nr.	Bezeichnung	Ergebnis 2021	Fortg. Ansatz 2022	davon EÜ aus dem Vorjahr	Ergebnis 2022	Vergl. Fortg. Ansatz-Ergebnis	EÜ in das Folgejahr
02	+ Zuwendungen und allgemeine Umlagen	0,00	0,00	0,00	13.200,00	13.200,00	0,00
414101	Zuweisg v. Land lfd. Zwecke	0,00	0,00	0,00	13.200,00	13.200,00	0,00
06	+ Kostenerstattungen und Kostenumlagen	208.893,00	200.300,00	0,00	191.278,49	-9.021,51	0,00
448204	Erstattg. Regiekosten Plus Jobs	0,00	300,00	0,00	474,65	174,65	0,00
448205	Personal- und Sachkostenerstattung SGB II	208.893,00	200.000,00	0,00	190.803,84	-9.196,16	0,00
07	+ Sonstige ordentliche Erträge	194.944,17	0,00	0,00	100,00	100,00	0,00
459102	Periodenfremde Erträge	194.944,17	0,00	0,00	0,00	0,00	0,00
459103	Erträge aus niedergeschlagenen Forderungen	0,00	0,00	0,00	100,00	100,00	0,00
10	= Ordentliche Erträge	403.837,17	200.300,00	0,00	204.578,49	4.278,49	0,00
11	- Personalaufwendungen	-123.072,88	-204.000,00	0,00	-92.583,00	111.417,00	0,00
13	- Aufw. für Sach- und Dienstleistungen	-23,57	-100,00	0,00	-242,72	-142,72	0,00
527902	Software	-23,57	-100,00	0,00	0,00	100,00	0,00
527905	fremde EDV-Dienstleistg.	0,00	0,00	0,00	-242,72	-242,72	0,00
16	- Sonstige ordentliche Aufwendungen	-19.403,35	-185.000,00	-35.000,00	-77.505,33	107.494,67	0,00
546101	Umsetzung d.Grunds.f.Arbeitsuchende (Finanz.bet.)	-19.403,35	-185.000,00	-35.000,00	-70.947,69	114.052,31	0,00
547303	Einstellung in Einzelwertberichtigung	0,00	0,00	0,00	-6.557,64	-6.557,64	0,00
17	= Ordentliche Aufwendungen	-142.499,80	-389.100,00	-35.000,00	-170.331,05	218.768,95	0,00
18	= Ordentliches Ergebnis (Z. 10+17)	261.337,37	-188.800,00	-35.000,00	34.247,44	223.047,44	0,00
21	= Finanzergebnis (Z. 19+20)	0,00	0,00	0,00	0,00	0,00	0,00
22	= Ergebnis der lfd. Verw.tätigkeit (Z. 18+21)	261.337,37	-188.800,00	-35.000,00	34.247,44	223.047,44	0,00
25	= Außerordentliches Ergebnis (Z. 23+24)	0,00	0,00	0,00	0,00	0,00	0,00
26	= Ergebnis - vor Berücksichtigung der intern. Leistungsbez. (Z. 22+25)	261.337,37	-188.800,00	-35.000,00	34.247,44	223.047,44	0,00
29	Ergebnis (Z.26,27,28)	261.337,37	-188.800,00	-35.000,00	34.247,44	223.047,44	0,00

Jahresabschluss 2022

JA Teilfinanzplan Produkt 050101 Leistungen nach dem Sozialgesetzbuch Zweites Buch (SGB II)

Gemeinde Nordkirchen

Nr.	Bezeichnung	Ergebnis 2021	Fortg. Ansatz 2022	davon EÜ aus dem Vorjahr	Ergebnis 2022	Vergl. Fortg. Ansatz-Ergebnis	EÜ in das Folgejahr
	Investitionstätigkeit Einzahlungen						
06	Summe (invest. Einzahlungen) Auszahlungen	0,00	0,00	0,00	0,00	0,00	0,00
13	Summe: (invest. Auszahlungen)	0,00	0,00	0,00	0,00	0,00	0,00
14	Saldo: der Investitionstätigkeit (Einzahlungen ./. Auszahlungen)	0,00	0,00	0,00	0,00	0,00	0,00

Jahresabschluss 2022

Teilergebnisrechnung Produkt 050102 Leistungen nach dem Sozialgesetzbuch Zwölftes Buch (SGB XII)

Gemeinde Nordkirchen

Nr.	Bezeichnung	Ergebnis 2021	Fortg. Ansatz 2022	davon EÜ aus dem Vorjahr	Ergebnis 2022	Vergl. Fortg. Ansatz-Ergebnis	EÜ in das Folgejahr
06	+ Kostenerstattungen und Kostenumlagen	0,00	100,00	0,00	0,00	-100,00	0,00
449901	Leistungsbeteiligung SGB XII, Restabwicklung BSHG	0,00	100,00	0,00	0,00	-100,00	0,00
10	= Ordentliche Erträge	0,00	100,00	0,00	0,00	-100,00	0,00
11	- Personalaufwendungen	-38.636,31	-39.600,00	0,00	-37.263,65	2.336,35	0,00
16	- Sonstige ordentliche Aufwendungen	0,00	0,00	0,00	-13,56	-13,56	0,00
547303	Einstellung in Einzelwertberichtigung	0,00	0,00	0,00	-13,56	-13,56	0,00
17	= Ordentliche Aufwendungen	-38.636,31	-39.600,00	0,00	-37.277,21	2.322,79	0,00
18	= Ordentliches Ergebnis (Z. 10+17)	-38.636,31	-39.500,00	0,00	-37.277,21	2.222,79	0,00
21	= Finanzergebnis (Z. 19+20)	0,00	0,00	0,00	0,00	0,00	0,00
22	= Ergebnis der lfd. Verw.tätigkeit (Z. 18+21)	-38.636,31	-39.500,00	0,00	-37.277,21	2.222,79	0,00
25	= Außerordentliches Ergebnis (Z. 23+24)	0,00	0,00	0,00	0,00	0,00	0,00
26	= Ergebnis - vor Berücksichtigung der intern. Leistungsbez. (Z. 22+25)	-38.636,31	-39.500,00	0,00	-37.277,21	2.222,79	0,00
29	Ergebnis (Z.26,27,28)	-38.636,31	-39.500,00	0,00	-37.277,21	2.222,79	0,00

Jahresabschluss 2022

JA Teilfinanzplan Produkt 050102 Leistungen nach dem Sozialgesetzbuch Zwölftes Buch (SGB XII)

Gemeinde Nordkirchen

Nr.	Bezeichnung	Ergebnis 2021	Fortg. Ansatz 2022	davon EÜ aus dem Vorjahr	Ergebnis 2022	Vergl. Fortg. Ansatz-Ergebnis	EÜ in das Folgejahr
	Investitionstätigkeit Einzahlungen						
06	Summe (invest. Einzahlungen) Auszahlungen	0,00	0,00	0,00	0,00	0,00	0,00
13	Summe: (invest. Auszahlungen)	0,00	0,00	0,00	0,00	0,00	0,00
14	Saldo: der Investitionstätigkeit (Einzahlungen ./. Auszahlungen)	0,00	0,00	0,00	0,00	0,00	0,00

Jahresabschluss 2022

Teilergebnisrechnung Produkt 050103 Leistungen für Flüchtlinge

Gemeinde Nordkirchen

Nr.	Bezeichnung	Ergebnis 2021	Fortg. Ansatz 2022	davon EÜ aus dem Vorjahr	Ergebnis 2022	Vergl. Fortg. Ansatz-Ergebnis	EÜ in das Folgejahr
02	+ Zuwendungen und allgemeine Umlagen	385.634,02	704.000,00	340.000,00	858.229,16	154.229,16	0,00
414101	Zuweisg v. Land lfd. Zwecke	6.400,00	114.000,00	110.000,00	188.370,14	74.370,14	0,00
414110	Zuweisung Asyl Land	379.234,02	590.000,00	230.000,00	669.859,02	79.859,02	0,00
03	+ Sonstige Transfererträge	3.954,76	2.000,00	0,00	7.732,83	5.732,83	0,00
421102	sonst. Ersatzleistungen	3.954,76	2.000,00	0,00	7.732,83	5.732,83	0,00
07	+ Sonstige ordentliche Erträge	9.599,31	0,00	0,00	4.730,09	4.730,09	0,00
459102	Periodenfremde Erträge	9.599,31	0,00	0,00	4.730,09	4.730,09	0,00
10	= Ordentliche Erträge	399.188,09	706.000,00	340.000,00	870.692,08	164.692,08	0,00
11	- Personalaufwendungen	-41.752,91	-50.800,00	0,00	-38.829,28	11.970,72	0,00
13	- Aufw. für Sach- und Dienstleistungen	-13.434,50	-50.000,00	-14.000,00	-40.187,05	9.812,95	0,00
525503	Unterhg./Inst. Betr.und Gesch.Ausstattung	0,00	0,00	0,00	-176,99	-176,99	0,00
525603	Geringwertige Wirtschaftsgüter (GWG) ab 2020	-13.434,50	-50.000,00	-14.000,00	-40.010,06	9.989,94	0,00
15	- Transferaufwendungen	-405.991,30	-577.100,00	-166.000,00	-930.738,46	-353.638,46	0,00
531701	Zusch. an priv. Untern. f.lfd. Zwecke	-6.400,00	-7.000,00	0,00	-5.970,00	1.030,00	0,00
533103	Ausstattung Asylunterkünfte	-2.942,67	-2.000,00	0,00	-20.937,26	-18.937,26	0,00
533111	Grundleistung abgelehnte Asylbewerber	-45.590,55	-50.000,00	0,00	-58.687,14	-8.687,14	0,00
533112	Grundleistung Asylbewerber	-18.101,96	-101.000,00	-81.000,00	-229.310,23	-128.310,23	0,00
533113	Leistungen § 2 AsylbLG	-184.773,95	-180.000,00	0,00	-188.707,36	-8.707,36	0,00
533114	Mehrbedarf § 2 AsylbLG	-3.050,43	-3.000,00	0,00	-2.780,83	219,17	0,00
533115	Leistungen § 1a AsylbLG	-282,36	-2.000,00	0,00	-3.192,60	-1.192,60	0,00
533116	Krankenhilfe a.E. abgelehnte Asylbewerber	-70.687,34	-60.000,00	0,00	-52.107,78	7.892,22	0,00
533117	Krankenhilfe a.E. Asylbewerber	-70.177,24	-95.000,00	-35.000,00	-64.791,76	30.208,24	0,00
533211	Krankenhilfe i.E. abgelehnte Asylbewerber	0,00	-18.000,00	0,00	-3.593,43	14.406,57	0,00
533212	Krankenhilfe i.E. Asylbewerber	0,00	-55.000,00	-50.000,00	-292.153,95	-237.153,95	0,00
533901	sonstige soziale Leistungen	0,00	-100,00	0,00	-980,00	-880,00	0,00
533911	BuT abgelehnte Asylbewerber	-2.144,30	-2.000,00	0,00	-3.762,75	-1.762,75	0,00
533912	BuT Asylbewerber	-1.840,50	-2.000,00	0,00	-3.763,37	-1.763,37	0,00
16	- Sonstige ordentliche Aufwendungen	-62.508,62	-40.000,00	0,00	-105.110,43	-65.110,43	0,00
543151	Betreuung Flüchtlinge	-29.627,95	-40.000,00	0,00	-42.206,58	-2.206,58	0,00
547303	Einstellung in Einzelwertberichtigung	-4.236,21	0,00	0,00	-199,64	-199,64	0,00
548400	Aufwendungen für Corona	-7.600,00	0,00	0,00	0,00	0,00	0,00
549992	Periodenfremde Aufwendungen	-21.044,46	0,00	0,00	-62.704,21	-62.704,21	0,00
17	= Ordentliche Aufwendungen	-523.687,33	-717.900,00	-180.000,00	-1.114.865,22	-396.965,22	0,00
18	= Ordentliches Ergebnis (Z. 10+17)	-124.499,24	-11.900,00	160.000,00	-244.173,14	-232.273,14	0,00
21	= Finanzergebnis (Z. 19+20)	0,00	0,00	0,00	0,00	0,00	0,00
22	= Ergebnis der lfd. Verw.tätigkeit (Z. 18+21)	-124.499,24	-11.900,00	160.000,00	-244.173,14	-232.273,14	0,00
23	+ Außerordentliche Erträge	7.600,00	0,00	0,00	383.767,40	383.767,40	0,00
491110	CIG Aufwendungen Corona	-7.600,00	0,00	0,00	-383.767,40	-383.767,40	0,00
25	= Außerordentliches Ergebnis (Z. 23+24)	7.600,00	0,00	0,00	383.767,40	383.767,40	0,00
26	= Ergebnis - vor Berücksichtigung der intern. Leistungsbez. (Z. 22+25)	-116.899,24	-11.900,00	160.000,00	139.594,26	151.494,26	0,00
28	- Aufwendungen aus internen Leistungsbeziehungen	-185.981,89	-353.400,00	0,00	-664.894,26	-311.494,26	0,00
581103	Aufw. iLv Gebäudemanagement	-185.981,89	-353.400,00	0,00	-664.894,26	-311.494,26	0,00
29	Ergebnis (Z.26,27,28)	-302.881,13	-365.300,00	160.000,00	-525.300,00	-160.000,00	0,00

Jahresabschluss 2022

JA Teilfinanzplan Produkt 050103 Leistungen für Flüchtlinge

Gemeinde Nordkirchen

Nr.	Bezeichnung	Ergebnis 2021	Fortg. Ansatz 2022	davon EÜ aus dem Vorjahr	Ergebnis 2022	Vergl. Fortg. Ansatz-Ergebnis	EÜ in das Folgejahr
	Investitionstätigkeit Einzahlungen						
06	Summe (invest. Einzahlungen) Auszahlungen	0,00	0,00	0,00	0,00	0,00	0,00
13	Summe: (invest. Auszahlungen)	0,00	0,00	0,00	0,00	0,00	0,00
14	Saldo: der Investitionstätigkeit (Einzahlungen ./. Auszahlungen)	0,00	0,00	0,00	0,00	0,00	0,00

Jahresabschluss 2022

Teilergebnisrechnung Produkt 050201 Dienstleistung und Beratung

Gemeinde Nordkirchen

Nr.	Bezeichnung	Ergebnis 2021	Fortg. Ansatz 2022	davon EÜ aus dem Vorjahr	Ergebnis 2022	Vergl. Fortg. Ansatz-Ergebnis	EÜ in das Folgejahr
06	+ Kostenerstattungen und Kostenumlagen	8.358,27	8.000,00	0,00	9.267,40	1.267,40	0,00
448207	Personal- und Sachkostenerstattung BuT	8.358,27	8.000,00	0,00	9.267,40	1.267,40	0,00
10	= Ordentliche Erträge	8.358,27	8.000,00	0,00	9.267,40	1.267,40	0,00
11	- Personalaufwendungen	-64.225,46	-79.300,00	0,00	-66.205,65	13.094,35	0,00
15	- Transferaufwendungen	-429,49	-500,00	0,00	-429,49	70,51	0,00
531821	Zuschuss Schuldnerberatung	-429,49	-500,00	0,00	-429,49	70,51	0,00
16	- Sonstige ordentliche Aufwendungen	-10,00	-300,00	0,00	-10,00	290,00	0,00
543122	Beitrag Vereine und Verbände	-10,00	-300,00	0,00	-10,00	290,00	0,00
17	= Ordentliche Aufwendungen	-64.664,95	-80.100,00	0,00	-66.645,14	13.454,86	0,00
18	= Ordentliches Ergebnis (Z. 10+17)	-56.306,68	-72.100,00	0,00	-57.377,74	14.722,26	0,00
21	= Finanzergebnis (Z. 19+20)	0,00	0,00	0,00	0,00	0,00	0,00
22	= Ergebnis der lfd. Verw.tätigkeit (Z. 18+21)	-56.306,68	-72.100,00	0,00	-57.377,74	14.722,26	0,00
25	= Außerordentliches Ergebnis (Z. 23+24)	0,00	0,00	0,00	0,00	0,00	0,00
26	= Ergebnis - vor Berücksichtigung der intern. Leistungsbez. (Z. 22+25)	-56.306,68	-72.100,00	0,00	-57.377,74	14.722,26	0,00
29	Ergebnis (Z.26,27,28)	-56.306,68	-72.100,00	0,00	-57.377,74	14.722,26	0,00

Jahresabschluss 2022

JA Teilfinanzplan Produkt 050201 Dienstleistung und Beratung

Gemeinde Nordkirchen

Nr.	Bezeichnung	Ergebnis 2021	Fortg. Ansatz 2022	davon EÜ aus dem Vorjahr	Ergebnis 2022	Vergl. Fortg. Ansatz-Ergebnis	EÜ in das Folgejahr
	Investitionstätigkeit Einzahlungen						
06	Summe (invest. Einzahlungen) Auszahlungen	0,00	0,00	0,00	0,00	0,00	0,00
13	Summe: (invest. Auszahlungen)	0,00	0,00	0,00	0,00	0,00	0,00
14	Saldo: der Investitionstätigkeit (Einzahlungen ./. Auszahlungen)	0,00	0,00	0,00	0,00	0,00	0,00

Jahresabschluss 2022

Teilergebnisrechnung Produkt 060101 Förderung von Kindern in Tagesbetreuung

Gemeinde Nordkirchen

Nr.	Bezeichnung	Ergebnis 2021	Fortg. Ansatz 2022	davon EÜ aus dem Vorjahr	Ergebnis 2022	Vergl. Fortg. Ansatz-Ergebnis	EÜ in das Folgejahr
07	+ Sonstige ordentliche Erträge	10.799,31	0,00	0,00	0,00	0,00	0,00
459102	Periodenfremde Erträge	10.799,31	0,00	0,00	0,00	0,00	0,00
10	= Ordentliche Erträge	10.799,31	0,00	0,00	0,00	0,00	0,00
11	- Personalaufwendungen	-86.853,42	-34.500,00	0,00	-89.855,83	-55.355,83	0,00
15	- Transferaufwendungen	-331.032,72	-390.000,00	0,00	-369.690,84	20.309,16	0,00
531805	Zuschuss Kindergartenträger	-331.032,72	-390.000,00	0,00	-369.690,84	20.309,16	0,00
16	- Sonstige ordentliche Aufwendungen	-9.471,94	0,00	0,00	-1.646,26	-1.646,26	0,00
547303	Einstellung in Einzelwertberichtigung	-2.345,26	0,00	0,00	0,00	0,00	0,00
549992	Periodenfremde Aufwendungen	-7.126,68	0,00	0,00	-1.646,26	-1.646,26	0,00
17	= Ordentliche Aufwendungen	-427.358,08	-424.500,00	0,00	-461.192,93	-36.692,93	0,00
18	= Ordentliches Ergebnis (Z. 10+17)	-416.558,77	-424.500,00	0,00	-461.192,93	-36.692,93	0,00
21	= Finanzergebnis (Z. 19+20)	0,00	0,00	0,00	0,00	0,00	0,00
22	= Ergebnis der lfd. Verw.tätigkeit (Z. 18+21)	-416.558,77	-424.500,00	0,00	-461.192,93	-36.692,93	0,00
25	= Außerordentliches Ergebnis (Z. 23+24)	0,00	0,00	0,00	0,00	0,00	0,00
26	= Ergebnis - vor Berücksichtigung der intern. Leistungsbez. (Z. 22+25)	-416.558,77	-424.500,00	0,00	-461.192,93	-36.692,93	0,00
28	- Aufwendungen aus internen Leistungsbeziehungen	-2.385,34	-2.000,00	0,00	-1.474,24	525,76	0,00
581101	Aufw. iLv Bauhof	-2.385,34	-2.000,00	0,00	-1.474,24	525,76	0,00
29	Ergebnis (Z.26,27,28)	-418.944,11	-426.500,00	0,00	-462.667,17	-36.167,17	0,00

Jahresabschluss 2022

JA Teilfinanzplan Produkt 060101 Förderung von Kindern in Tagesbetreuung

Gemeinde Nordkirchen

Nr.	Bezeichnung	Ergebnis 2021	Fortg. Ansatz 2022	davon EÜ aus dem Vorjahr	Ergebnis 2022	Vergl. Fortg.Ansatz- Ergebnis	EÜ in das Folgejahr
	Investitionstätigkeit Einzahlungen						
06	Summe (invest. Einzahlungen) Auszahlungen	0,00	0,00	0,00	0,00	0,00	0,00
13	Summe: (invest. Auszahlungen)	0,00	0,00	0,00	0,00	0,00	0,00
14	Saldo: der Investitionstätigkeit (Einzahlungen ./. Auszahlungen)	0,00	0,00	0,00	0,00	0,00	0,00

Jahresabschluss 2022

Teilergebnisrechnung Produkt 060202 Kinder-, Jugend- und Familienförderung

Gemeinde Nordkirchen

Nr.	Bezeichnung	Ergebnis 2021	Fortg. Ansatz 2022	davon EÜ aus dem Vorjahr	Ergebnis 2022	Vergl. Fortg. Ansatz-Ergebnis	EÜ in das Folgejahr
02	+ Zuwendungen und allgemeine Umlagen	11.877,00	5.500,00	0,00	5.132,00	-368,00	0,00
414101	Zuweisg v. Land lfd. Zwecke	3.111,00	0,00	0,00	0,00	0,00	0,00
414401	Zuweisg. v. sonst. öffentl. Bereich lfd. Zwecke	0,00	0,00	0,00	1.775,00	1.775,00	0,00
414701	Zusch. v. priv. Unterneh. f. lfd. Zwecke/Vereine	8.766,00	3.500,00	0,00	3.357,00	-143,00	0,00
414801	Spenden / Zusch. v. übr. Bereichen lfd. Zwecke	0,00	2.000,00	0,00	0,00	-2.000,00	0,00
05	+ Privatrechtliche Leistungsentgelte	1.200,00	0,00	0,00	0,00	0,00	0,00
446110	Sonstige privatrechtliche Leistungsentgelte	1.200,00	0,00	0,00	0,00	0,00	0,00
10	= Ordentliche Erträge	13.077,00	5.500,00	0,00	5.132,00	-368,00	0,00
11	- Personalaufwendungen	-34.037,13	-38.800,00	0,00	-34.746,24	4.053,76	0,00
13	- Aufw. für Sach- und Dienstleistungen	-26.099,39	-35.000,00	0,00	-17.087,22	17.912,78	0,00
529134	Umsetzung Familienfreundlichkeit	-5.510,45	-10.000,00	0,00	-4.787,22	5.212,78	0,00
529135	Freiwillige Förderung im Kinder-/Jugendbereich	-20.588,94	-25.000,00	0,00	-12.300,00	12.700,00	0,00
14	- Bilanzielle Abschreibungen	-337,80	-400,00	0,00	-337,81	62,19	0,00
15	- Transferaufwendungen	-81.216,00	-88.500,00	0,00	-82.667,00	5.833,00	0,00
531701	Zusch. an priv. Untern. f. lfd. Zwecke	-1.890,00	-6.500,00	0,00	-5.132,00	1.368,00	0,00
531815	Zuschüsse Jugendzentrum	-79.326,00	-82.000,00	0,00	-77.535,00	4.465,00	0,00
16	- Sonstige ordentliche Aufwendungen	-8,43	0,00	0,00	-33,41	-33,41	0,00
549992	Periodenfremde Aufwendungen	-8,43	0,00	0,00	-33,41	-33,41	0,00
17	= Ordentliche Aufwendungen	-141.698,75	-162.700,00	0,00	-134.871,68	27.828,32	0,00
18	= Ordentliches Ergebnis (Z. 10+17)	-128.621,75	-157.200,00	0,00	-129.739,68	27.460,32	0,00
21	= Finanzergebnis (Z. 19+20)	0,00	0,00	0,00	0,00	0,00	0,00
22	= Ergebnis der lfd. Verw.tätigkeit (Z. 18+21)	-128.621,75	-157.200,00	0,00	-129.739,68	27.460,32	0,00
25	= Außerordentliches Ergebnis (Z. 23+24)	0,00	0,00	0,00	0,00	0,00	0,00
26	= Ergebnis - vor Berücksichtigung der intern. Leistungsbez. (Z. 22+25)	-128.621,75	-157.200,00	0,00	-129.739,68	27.460,32	0,00
28	- Aufwendungen aus internen Leistungsbeziehungen	-155,57	-900,00	0,00	-491,41	408,59	0,00
581101	Aufw. iLv Bauhof	-155,57	-900,00	0,00	-491,41	408,59	0,00
29	Ergebnis (Z.26,27,28)	-128.777,32	-158.100,00	0,00	-130.231,09	27.868,91	0,00

Jahresabschluss 2022

JA Teilfinanzplan Produkt 060202 Kinder-, Jugend- und Familienförderung

Gemeinde Nordkirchen

Nr.	Bezeichnung	Ergebnis 2021	Fortg. Ansatz 2022	davon EÜ aus dem Vorjahr	Ergebnis 2022	Vergl. Fortg. Ansatz-Ergebnis	EÜ in das Folgejahr
	Investitionstätigkeit Einzahlungen						
06	Summe (invest. Einzahlungen) Auszahlungen	0,00	0,00	0,00	0,00	0,00	0,00
13	Summe: (invest. Auszahlungen)	0,00	0,00	0,00	0,00	0,00	0,00
14	Saldo: der Investitionstätigkeit (Einzahlungen ./. Auszahlungen)	0,00	0,00	0,00	0,00	0,00	0,00

Jahresabschluss 2022

Teilergebnisrechnung Produkt 080201 Sportförderung							
Gemeinde Nordkirchen							
Nr.	Bezeichnung	Ergebnis 2021	Fortg. Ansatz 2022	davon EÜ aus dem Vorjahr	Ergebnis 2022	Vergl. Fortg. Ansatz-Ergebnis	EÜ in das Folgejahr
05	+ Privatrechtliche Leistungsentgelte	1.042,44	1.200,00	0,00	1.027,70	-172,30	0,00
446104	Erstattung Versicherungsbeiträge	1.042,44	1.200,00	0,00	1.027,70	-172,30	0,00
10	= Ordentliche Erträge	1.042,44	1.200,00	0,00	1.027,70	-172,30	0,00
11	- Personalaufwendungen	-12.597,35	-14.200,00	0,00	-10.705,92	3.494,08	0,00
13	- Aufw. für Sach- und Dienstleistungen	0,00	-8.000,00	0,00	-5.234,49	2.765,51	0,00
525501	Unterhaltung d.sonst.bewegl.Vermögens	0,00	-5.000,00	0,00	-3.544,86	1.455,14	0,00
525603	Geringwertige Wirtschaftsgüter (GWG) ab 2020	0,00	-3.000,00	0,00	-1.689,63	1.310,37	0,00
14	- Bilanzielle Abschreibungen	0,00	-500,00	0,00	0,00	500,00	0,00
16	- Sonstige ordentliche Aufwendungen	-1.489,21	-2.100,00	0,00	-1.388,14	711,86	0,00
543117	Aufwendungen für Sportabzeichen	-332,65	-700,00	0,00	-259,75	440,25	0,00
544101	Versicherungsbeiträge (ohne Gebäude)	-1.156,56	-1.400,00	0,00	-1.128,39	271,61	0,00
17	= Ordentliche Aufwendungen	-14.086,56	-24.800,00	0,00	-17.328,55	7.471,45	0,00
18	= Ordentliches Ergebnis (Z. 10+17)	-13.044,12	-23.600,00	0,00	-16.300,85	7.299,15	0,00
21	= Finanzergebnis (Z. 19+20)	0,00	0,00	0,00	0,00	0,00	0,00
22	= Ergebnis der lfd. Verw.tätigkeit (Z. 18+21)	-13.044,12	-23.600,00	0,00	-16.300,85	7.299,15	0,00
25	= Außerordentliches Ergebnis (Z. 23+24)	0,00	0,00	0,00	0,00	0,00	0,00
26	= Ergebnis - vor Berücksichtigung der intern. Leistungsbez. (Z. 22+25)	-13.044,12	-23.600,00	0,00	-16.300,85	7.299,15	0,00
29	Ergebnis (Z.26,27,28)	-13.044,12	-23.600,00	0,00	-16.300,85	7.299,15	0,00

Jahresabschluss 2022

JA Teilfinanzplan Produkt 080201 Sportförderung							
Gemeinde Nordkirchen							
Nr.	Bezeichnung	Ergebnis 2021	Fortg. Ansatz 2022	davon EÜ aus dem Vorjahr	Ergebnis 2022	Vergl. Fortg. Ansatz-Ergebnis	EÜ in das Folgejahr
	Investitionstätigkeit Einzahlungen						
06	Summe (invest. Einzahlungen)	0,00	0,00	0,00	0,00	0,00	0,00
	Auszahlungen						
07	für den Erwerb von Grundstücken und Gebäuden	0,00	0,00	0,00	0,00	0,00	-5.000,00
13	Summe: (invest. Auszahlungen)	0,00	0,00	0,00	0,00	0,00	-5.000,00
14	Saldo: der Investitionstätigkeit (Einzahlungen ./.	0,00	0,00	0,00	0,00	0,00	-5.000,00
	Auszahlungen)						

Jahresabschluss 2022

Investitionen Produkt 080201 Sportförderung

Gemeinde Nordkirchen

	Jahres- ergebnis 2021	Fortg. Ansatz mit HH-Resten 2022	davon EÜ aus dem Vorjahr	Jahres- ergebnis 2022	Vergl. Fortg. Ansatz-Ergebnis 2022	Übertragene Ermächtigungen
1. oberhalb der Wertgrenze						
INV2100001 Generationengerechte Sportgeräte	0,00	-5.000,00	-5.000,00	0,00	-5.000,00	0,00
240000 - Auszahlungen für den Erwerb von Grundstücken und Gebäuden	0,00	-5.000,00	-5.000,00	0,00	-5.000,00	0,00
Summe	0,00	-5.000,00	-5.000,00	0,00	-5.000,00	0,00

Jahresabschluss 2022

Teilergebnisrechnung Produkt 080301 Hallenbad

Gemeinde Nordkirchen

Nr.	Bezeichnung	Ergebnis 2021	Fortg. Ansatz 2022	davon EÜ aus dem Vorjahr	Ergebnis 2022	Vergl. Fortg. Ansatz-Ergebnis	EÜ in das Folgejahr
10	= Ordentliche Erträge	0,00	0,00	0,00	0,00	0,00	0,00
16	- Sonstige ordentliche Aufwendungen	-49.502,23	0,00	0,00	0,00	0,00	0,00
543103	Prüfungs- u. Beratungsgebühren	-49.502,23	0,00	0,00	0,00	0,00	0,00
17	= Ordentliche Aufwendungen	-49.502,23	0,00	0,00	0,00	0,00	0,00
18	= Ordentliches Ergebnis (Z. 10+17)	-49.502,23	0,00	0,00	0,00	0,00	0,00
21	= Finanzergebnis (Z. 19+20)	0,00	0,00	0,00	0,00	0,00	0,00
22	= Ergebnis der lfd. Verw.tätigkeit (Z. 18+21)	-49.502,23	0,00	0,00	0,00	0,00	0,00
25	= Außerordentliches Ergebnis (Z. 23+24)	0,00	0,00	0,00	0,00	0,00	0,00
26	= Ergebnis - vor Berücksichtigung der intern. Leistungsbez. (Z. 22+25)	-49.502,23	0,00	0,00	0,00	0,00	0,00
28	- Aufwendungen aus internen Leistungsbeziehungen	-62,92	0,00	0,00	-60,98	-60,98	0,00
581102	Aufw. iLv Grundbesitzabgaben	-62,92	0,00	0,00	-60,98	-60,98	0,00
29	Ergebnis (Z.26,27,28)	-49.565,15	0,00	0,00	-60,98	-60,98	0,00

Jahresabschluss 2022

JA Teilfinanzplan Produkt 080301 Hallenbad

Gemeinde Nordkirchen

Nr.	Bezeichnung	Ergebnis 2021	Fortg. Ansatz 2022	davon EÜ aus dem Vorjahr	Ergebnis 2022	Vergl. Fortg. Ansatz-Ergebnis	EÜ in das Folgejahr
	Investitionstätigkeit Einzahlungen						
06	Summe (invest. Einzahlungen) Auszahlungen	0,00	0,00	0,00	0,00	0,00	0,00
13	Summe: (invest. Auszahlungen)	0,00	0,00	0,00	0,00	0,00	0,00
14	Saldo: der Investitionstätigkeit (Einzahlungen ./. Auszahlungen)	0,00	0,00	0,00	0,00	0,00	0,00

Jahresabschluss 2022

Teilergebnisrechnung Produkt 110201 Abfallentsorgung der Haushalte

Gemeinde Nordkirchen

Nr.	Bezeichnung	Ergebnis 2021	Fortg. Ansatz 2022	davon EÜ aus dem Vorjahr	Ergebnis 2022	Vergl. Fortg. Ansatz-Ergebnis	EÜ in das Folgejahr
04	+ Öffentlich-rechtliche Leistungsentgelte	951.683,23	852.700,00	0,00	948.715,75	96.015,75	0,00
432106	Abfallgebühren	824.511,44	813.800,00	0,00	824.376,12	10.576,12	0,00
432119	Erlöse aus der Abfallverwertung	127.171,79	38.900,00	0,00	124.339,63	85.439,63	0,00
05	+ Privatrechtliche Leistungsentgelte	459,00	1.000,00	0,00	415,50	-584,50	0,00
442101	Erträge aus Verkäufen (ö.r.)	459,00	1.000,00	0,00	415,50	-584,50	0,00
07	+ Sonstige ordentliche Erträge	2.638,57	0,00	0,00	0,00	0,00	0,00
459102	Periodenfremde Erträge	2.638,57	0,00	0,00	0,00	0,00	0,00
10	= Ordentliche Erträge	954.780,80	853.700,00	0,00	949.131,25	95.431,25	0,00
11	- Personalaufwendungen	-10.498,25	-20.500,00	0,00	-20.224,66	275,34	0,00
13	- Aufw. für Sach- und Dienstleistungen	-862.969,18	-826.700,00	0,00	-833.286,49	-6.586,49	0,00
529101	Sonst. Aufwendungen für Dienstleistungen	0,00	-1.000,00	0,00	-28,95	971,05	0,00
529109	Kosten der Abfallabfuhr (GebührenHH)	-862.969,18	-825.700,00	0,00	-833.257,54	-7.557,54	0,00
16	- Sonstige ordentliche Aufwendungen	-42.791,57	-3.200,00	0,00	-80.252,82	-77.052,82	0,00
542201	Miete / Pacht, Erbbauzins	-3.126,43	-3.200,00	0,00	-3.300,16	-100,16	0,00
543108	Postgebühren	-782,78	0,00	0,00	0,00	0,00	0,00
549301	Einstellung Sonderposten	0,00	0,00	0,00	-75.242,68	-75.242,68	0,00
549992	Periodenfremde Aufwendungen	-38.882,36	0,00	0,00	-1.709,98	-1.709,98	0,00
17	= Ordentliche Aufwendungen	-916.259,00	-850.400,00	0,00	-933.763,97	-83.363,97	0,00
18	= Ordentliches Ergebnis (Z. 10+17)	38.521,80	3.300,00	0,00	15.367,28	12.067,28	0,00
21	= Finanzergebnis (Z. 19+20)	0,00	0,00	0,00	0,00	0,00	0,00
22	= Ergebnis der lfd. Verw.tätigkeit (Z. 18+21)	38.521,80	3.300,00	0,00	15.367,28	12.067,28	0,00
25	= Außerordentliches Ergebnis (Z. 23+24)	0,00	0,00	0,00	0,00	0,00	0,00
26	= Ergebnis - vor Berücksichtigung der intern. Leistungsbez. (Z. 22+25)	38.521,80	3.300,00	0,00	15.367,28	12.067,28	0,00
27	+ Erträge aus internen Leistungsbeziehungen	16.216,17	15.100,00	0,00	16.280,33	1.180,33	0,00
481105	Abfallgebühren - Intern	16.216,17	15.100,00	0,00	16.280,33	1.180,33	0,00
28	- Aufwendungen aus internen Leistungsbeziehungen	-22.483,40	-18.400,00	0,00	-24.361,22	-5.961,22	0,00
581101	Aufw. iLv Bauhof	-21.969,32	-17.900,00	0,00	-23.788,04	-5.888,04	0,00
581102	Aufw. iLv Grundbesitzabgaben	-514,08	-500,00	0,00	-573,18	-73,18	0,00
29	Ergebnis (Z.26,27,28)	32.254,57	0,00	0,00	7.286,39	7.286,39	0,00

Jahresabschluss 2022

JA Teilfinanzplan Produkt 110201 Abfallentsorgung der Haushalte

Gemeinde Nordkirchen

Nr.	Bezeichnung	Ergebnis 2021	Fortg. Ansatz 2022	davon EÜ aus dem Vorjahr	Ergebnis 2022	Vergl. Fortg. Ansatz-Ergebnis	EÜ in das Folgejahr
	Investitionstätigkeit Einzahlungen						
06	Summe (invest. Einzahlungen) Auszahlungen	0,00	0,00	0,00	0,00	0,00	0,00
13	Summe: (invest. Auszahlungen)	0,00	0,00	0,00	0,00	0,00	0,00
14	Saldo: der Investitionstätigkeit (Einzahlungen ./. Auszahlungen)	0,00	0,00	0,00	0,00	0,00	0,00

Jahresabschluss 2022

Teilergebnisrechnung Produkt 110202 Andere Abfallsysteme							
Gemeinde Nordkirchen							
Nr.	Bezeichnung	Ergebnis 2021	Fortg. Ansatz 2022	davon EÜ aus dem Vorjahr	Ergebnis 2022	Vergl. Fortg. Ansatz-Ergebnis	EÜ in das Folgejahr
06	+ Kostenerstattungen und Kostenumlagen	0,00	12.000,00	0,00	12.566,16	566,16	0,00
448701	Erstattg. v. priv. Untern./Vereine	0,00	12.000,00	0,00	12.566,16	566,16	0,00
07	+ Sonstige ordentliche Erträge	0,00	0,00	0,00	43.846,76	43.846,76	0,00
459102	Periodenfremde Erträge	0,00	0,00	0,00	43.846,76	43.846,76	0,00
10	= Ordentliche Erträge	0,00	12.000,00	0,00	56.412,92	44.412,92	0,00
11	- Personalaufwendungen	-3.521,23	-3.500,00	0,00	-7.479,67	-3.979,67	0,00
16	- Sonstige ordentliche Aufwendungen	0,00	0,00	0,00	-357,23	-357,23	0,00
547303	Einstellung in Einzelwertberichtigung	0,00	0,00	0,00	-357,23	-357,23	0,00
17	= Ordentliche Aufwendungen	-3.521,23	-3.500,00	0,00	-7.836,90	-4.336,90	0,00
18	= Ordentliches Ergebnis (Z. 10+17)	-3.521,23	8.500,00	0,00	48.576,02	40.076,02	0,00
21	= Finanzergebnis (Z. 19+20)	0,00	0,00	0,00	0,00	0,00	0,00
22	= Ergebnis der lfd. Verw.tätigkeit (Z. 18+21)	-3.521,23	8.500,00	0,00	48.576,02	40.076,02	0,00
25	= Außerordentliches Ergebnis (Z. 23+24)	0,00	0,00	0,00	0,00	0,00	0,00
26	= Ergebnis - vor Berücksichtigung der intern. Leistungsbez. (Z. 22+25)	-3.521,23	8.500,00	0,00	48.576,02	40.076,02	0,00
29	Ergebnis (Z.26,27,28)	-3.521,23	8.500,00	0,00	48.576,02	40.076,02	0,00

Jahresabschluss 2022

JA Teilfinanzplan Produkt 110202 Andere Abfallsysteme

Gemeinde Nordkirchen

Nr.	Bezeichnung	Ergebnis 2021	Fortg. Ansatz 2022	davon EÜ aus dem Vorjahr	Ergebnis 2022	Vergl. Fortg. Ansatz-Ergebnis	EÜ in das Folgejahr
	Investitionstätigkeit Einzahlungen						
06	Summe (invest. Einzahlungen) Auszahlungen	0,00	0,00	0,00	0,00	0,00	0,00
13	Summe: (invest. Auszahlungen)	0,00	0,00	0,00	0,00	0,00	0,00
14	Saldo: der Investitionstätigkeit (Einzahlungen ./. Auszahlungen)	0,00	0,00	0,00	0,00	0,00	0,00

Jahresabschluss 2022

Teilergebnisrechnung Produkt 120201 Öffentlicher Personennahverkehr

Gemeinde Nordkirchen

Nr.	Bezeichnung	Ergebnis 2021	Fortg. Ansatz 2022	davon EÜ aus dem Vorjahr	Ergebnis 2022	Vergl. Fortg. Ansatz-Ergebnis	EÜ in das Folgejahr
02	+ Zuwendungen und allgemeine Umlagen	14.355,37	22.300,00	0,00	30.810,70	8.510,70	0,00
414101	Zuweisg v. Land lfd. Zwecke	7.500,00	7.500,00	0,00	7.500,00	0,00	0,00
416101	Ertr.a.d. Aufl.v. SoPo. a. Zuweisg v. Land	4.054,82	0,00	0,00	20.510,15	20.510,15	0,00
416601	Ertr.a.d. Aufl.v. SoPo. a. Zusch.v.sonst.ö.Sonderr	2.800,55	14.800,00	0,00	2.800,55	-11.999,45	0,00
05	+ Privatrechtliche Leistungsentgelte	0,00	0,00	0,00	40,23	40,23	0,00
441101	Mieten u. Pachten, Erbbauzins	0,00	0,00	0,00	40,23	40,23	0,00
07	+ Sonstige ordentliche Erträge	0,00	0,00	0,00	33.288,75	33.288,75	0,00
459102	Periodenfremde Erträge	0,00	0,00	0,00	33.288,75	33.288,75	0,00
10	= Ordentliche Erträge	14.355,37	22.300,00	0,00	64.139,68	41.839,68	0,00
11	- Personalaufwendungen	-15.381,08	-11.000,00	0,00	-23.032,54	-12.032,54	0,00
13	- Aufw. für Sach- und Dienstleistungen	-3.330,62	-40.000,00	0,00	-3.952,19	36.047,81	0,00
524102	Strom	-1.251,00	-1.000,00	0,00	-568,04	431,96	0,00
524160	Bewirtschaftung baul. Anlagen	0,00	-30.000,00	0,00	-656,90	29.343,10	0,00
525603	Geringwertige Wirtschaftsgüter (GWG) ab 2020	0,00	0,00	0,00	-1.148,35	-1.148,35	0,00
529121	Kostenanteil Ortslinienvorkehr	-2.079,62	-9.000,00	0,00	-1.578,90	7.421,10	0,00
14	- Bilanzielle Abschreibungen	-11.586,62	-26.100,00	0,00	-38.224,88	-12.124,88	0,00
15	- Transferaufwendungen	-13.690,00	-13.700,00	0,00	-13.690,00	10,00	0,00
531819	Zuschüsse für Bürgerbus	-13.690,00	-13.700,00	0,00	-13.690,00	10,00	0,00
16	- Sonstige ordentliche Aufwendungen	-5.104,37	-6.000,00	0,00	-100,00	5.900,00	0,00
542201	Miete / Pacht, Erbbauzins	0,00	0,00	0,00	-100,00	-100,00	0,00
543125	Allg. Planungsaufwand	0,00	-6.000,00	0,00	0,00	6.000,00	0,00
547906	Anlagenabgang bewegl.Sachen (Verlust)	-5.104,37	0,00	0,00	0,00	0,00	0,00
17	= Ordentliche Aufwendungen	-49.092,69	-96.800,00	0,00	-78.999,61	17.800,39	0,00
18	= Ordentliches Ergebnis (Z. 10+17)	-34.737,32	-74.500,00	0,00	-14.859,93	59.640,07	0,00
21	= Finanzergebnis (Z. 19+20)	0,00	0,00	0,00	0,00	0,00	0,00
22	= Ergebnis der lfd. Verw.tätigkeit (Z. 18+21)	-34.737,32	-74.500,00	0,00	-14.859,93	59.640,07	0,00
25	= Außerordentliches Ergebnis (Z. 23+24)	0,00	0,00	0,00	0,00	0,00	0,00
26	= Ergebnis - vor Berücksichtigung der intern. Leistungsbez. (Z. 22+25)	-34.737,32	-74.500,00	0,00	-14.859,93	59.640,07	0,00
29	Ergebnis (Z.26,27,28)	-34.737,32	-74.500,00	0,00	-14.859,93	59.640,07	0,00

Jahresabschluss 2022

JA Teilfinanzplan Produkt 120201 Öffentlicher Personennahverkehr							
Gemeinde Nordkirchen							
Nr.	Bezeichnung	Ergebnis 2021	Fortg. Ansatz 2022	davon EÜ aus dem Vorjahr	Ergebnis 2022	Vergl. Fortg. Ansatz-Ergebnis	EÜ in das Folgejahr
	Investitionstätigkeit Einzahlungen						
01	aus Zuwendungen für Investitionsmaßnahmen	373.410,00	0,00	0,00	9.276,10	9.276,10	0,00
06	Summe (invest. Einzahlungen)	373.410,00	0,00	0,00	9.276,10	9.276,10	0,00
07	für den Erwerb von Grundstücken und Gebäuden	-171.562,46	0,00	0,00	-195.160,66	-195.160,66	0,00
08	für Baumaßnahmen	-182.310,49	0,00	0,00	0,00	0,00	-90.500,00
09	für den Erwerb von beweglichem Anlagevermögen	-83.179,12	0,00	0,00	0,00	0,00	0,00
13	Summe: (invest. Auszahlungen)	-437.052,07	0,00	0,00	-195.160,66	-195.160,66	-90.500,00
14	Saldo: der Investitionstätigkeit (Einzahlungen ./ Auszahlungen)	-63.642,07	0,00	0,00	-185.884,56	-185.884,56	-90.500,00

Jahresabschluss 2022

Investitionen Produkt 120201 Öffentlicher Personennahverkehr						
Gemeinde Nordkirchen						
	Jahres- ergebnis 2021	Fortg. Ansatz mit HH-Resten 2022	davon EÜ aus dem Vorjahr	Jahres- ergebnis 2022	Vergl. Fortg. Ansatz-Ergebnis 2022	Übertragene Ermächtigungen
1. oberhalb der Wertgrenze						
INV1900009 Umsetzung Mobilitätskonzept	-63.642,07	-276.400,00	-276.400,00	-185.884,56	-90.515,44	0,00
180000 + Zuwendungen für Investitionsmaßnahmen	373.410,00	0,00	0,00	9.276,10	-9.276,10	0,00
240000 - Auszahlungen für den Erwerb von Grundstücken und Gebäuden	-171.562,46	0,00	0,00	-195.160,66	195.160,66	0,00
250000 - Auszahlungen für Baumaßnahmen	-182.310,49	-276.400,00	-276.400,00	0,00	-276.400,00	0,00
260000 - Auszahlungen für den Erwerb von beweglichem Anlagevermögen	-83.179,12	0,00	0,00	0,00	0,00	0,00
Summe	-63.642,07	-276.400,00	-276.400,00	-185.884,56	-90.515,44	0,00

Jahresabschluss 2022

Teilergebnisrechnung Produkt 120301 Straßenreinigung und Winterdienst

Gemeinde Nordkirchen

Nr.	Bezeichnung	Ergebnis 2021	Fortg. Ansatz 2022	davon EÜ aus dem Vorjahr	Ergebnis 2022	Vergl. Fortg. Ansatz-Ergebnis	EÜ in das Folgejahr
10	= Ordentliche Erträge	0,00	0,00	0,00	0,00	0,00	0,00
13	- Aufw. für Sach- und Dienstleistungen	-9.246,16	-7.000,00	0,00	-7.898,89	-898,89	0,00
529104	Straßenreinigungskosten / Winterdienst / Streusalz	-9.246,16	-7.000,00	0,00	-7.898,89	-898,89	0,00
17	= Ordentliche Aufwendungen	-9.246,16	-7.000,00	0,00	-7.898,89	-898,89	0,00
18	= Ordentliches Ergebnis (Z. 10+17)	-9.246,16	-7.000,00	0,00	-7.898,89	-898,89	0,00
21	= Finanzergebnis (Z. 19+20)	0,00	0,00	0,00	0,00	0,00	0,00
22	= Ergebnis der lfd. Verw.tätigkeit (Z. 18+21)	-9.246,16	-7.000,00	0,00	-7.898,89	-898,89	0,00
25	= Außerordentliches Ergebnis (Z. 23+24)	0,00	0,00	0,00	0,00	0,00	0,00
26	= Ergebnis - vor Berücksichtigung der intern. Leistungsbez. (Z. 22+25)	-9.246,16	-7.000,00	0,00	-7.898,89	-898,89	0,00
28	- Aufwendungen aus internen Leistungsbeziehungen	-15.972,79	-4.500,00	0,00	-3.301,57	1.198,43	0,00
581101	Aufw. iLv Bauhof	-15.972,79	-4.500,00	0,00	-3.301,57	1.198,43	0,00
29	Ergebnis (Z.26,27,28)	-25.218,95	-11.500,00	0,00	-11.200,46	299,54	0,00

Jahresabschluss 2022

JA Teilfinanzplan Produkt 120301 Straßenreinigung und Winterdienst

Gemeinde Nordkirchen

Nr.	Bezeichnung	Ergebnis 2021	Fortg. Ansatz 2022	davon EÜ aus dem Vorjahr	Ergebnis 2022	Vergl. Fortg. Ansatz-Ergebnis	EÜ in das Folgejahr
	Investitionstätigkeit Einzahlungen						
06	Summe (invest. Einzahlungen) Auszahlungen	0,00	0,00	0,00	0,00	0,00	0,00
13	Summe: (invest. Auszahlungen)	0,00	0,00	0,00	0,00	0,00	0,00
14	Saldo: der Investitionstätigkeit (Einzahlungen ./. Auszahlungen)	0,00	0,00	0,00	0,00	0,00	0,00

Jahresabschluss 2022

Teilergebnisrechnung Produkt 130202 Bestattungswesen

Gemeinde Nordkirchen

Nr.	Bezeichnung	Ergebnis 2021	Fortg. Ansatz 2022	davon EÜ aus dem Vorjahr	Ergebnis 2022	Vergl. Fortg. Ansatz-Ergebnis	EÜ in das Folgejahr
04	+ Öffentlich-rechtliche Leistungsentgelte	148.539,59	150.100,00	0,00	132.565,83	-17.534,17	0,00
431101	Verwaltungsgebühren	199,50	100,00	0,00	147,00	47,00	0,00
432111	Friedhofs-, Grab-, Bestattungsgebühren	148.340,09	150.000,00	0,00	132.418,83	-17.581,17	0,00
06	+ Kostenerstattungen und Kostenumlagen	287,16	300,00	0,00	302,64	2,64	0,00
448110	Erst. Kriegsgräber	287,16	300,00	0,00	302,64	2,64	0,00
07	+ Sonstige ordentliche Erträge	0,00	100,00	0,00	956,54	856,54	0,00
456502	Weitere sonstige ordentliche Erträge	0,00	100,00	0,00	0,00	-100,00	0,00
459103	Erträge aus niedergeschlagenen Forderungen	0,00	0,00	0,00	956,54	956,54	0,00
10	= Ordentliche Erträge	148.826,75	150.500,00	0,00	133.825,01	-16.674,99	0,00
11	- Personalaufwendungen	-6.028,79	-5.600,00	0,00	-12.842,40	-7.242,40	0,00
13	- Aufw. für Sach- und Dienstleistungen	-79.259,01	-68.000,00	0,00	-69.145,06	-1.145,06	0,00
521101	Unterhaltung Grundstücke	-70.536,12	-65.000,00	0,00	-59.718,19	5.281,81	0,00
524152	Schädlingsbekämpfung	0,00	-500,00	0,00	-20,00	480,00	0,00
524190	sonstige Bewirtschaftungskosten	-7.077,83	-500,00	0,00	-4.967,69	-4.467,69	0,00
525503	Unterhg./Inst. Betr. und Gesch. Ausstattung	0,00	-300,00	0,00	0,00	300,00	0,00
527902	Software	-1.645,06	-1.700,00	0,00	-4.439,18	-2.739,18	0,00
14	- Bilanzielle Abschreibungen	-335,06	-400,00	0,00	-335,07	64,93	0,00
15	- Transferaufwendungen	-100,00	-100,00	0,00	-100,00	0,00	0,00
531818	Zuschüsse Vereine, Verbände, Beiräte	-100,00	-100,00	0,00	-100,00	0,00	0,00
16	- Sonstige ordentliche Aufwendungen	-8.977,36	-15.000,00	0,00	-6.245,12	8.754,88	0,00
543125	Allg. Planungsaufwand	-8.977,36	-15.000,00	0,00	-6.245,12	8.754,88	0,00
17	= Ordentliche Aufwendungen	-94.700,22	-89.100,00	0,00	-88.667,65	432,35	0,00
18	= Ordentliches Ergebnis (Z. 10+17)	54.126,53	61.400,00	0,00	45.157,36	-16.242,64	0,00
21	= Finanzergebnis (Z. 19+20)	0,00	0,00	0,00	0,00	0,00	0,00
22	= Ergebnis der lfd. Verw.tätigkeit (Z. 18+21)	54.126,53	61.400,00	0,00	45.157,36	-16.242,64	0,00
25	= Außerordentliches Ergebnis (Z. 23+24)	0,00	0,00	0,00	0,00	0,00	0,00
26	= Ergebnis - vor Berücksichtigung der intern. Leistungsbez. (Z. 22+25)	54.126,53	61.400,00	0,00	45.157,36	-16.242,64	0,00
28	- Aufwendungen aus internen Leistungsbeziehungen	-143.792,39	-134.900,00	0,00	-121.874,91	13.025,09	0,00
581103	Aufw. iLv Gebäudemanagement	-143.792,39	-134.900,00	0,00	-121.874,91	13.025,09	0,00
29	Ergebnis (Z.26,27,28)	-89.665,86	-73.500,00	0,00	-76.717,55	-3.217,55	0,00

Jahresabschluss 2022

JA Teilfinanzplan Produkt 130202 Bestattungswesen

Gemeinde Nordkirchen

Nr.	Bezeichnung	Ergebnis 2021	Fortg. Ansatz 2022	davon EÜ aus dem Vorjahr	Ergebnis 2022	Vergl. Fortg. Ansatz-Ergebnis	EÜ in das Folgejahr
	Investitionstätigkeit Einzahlungen						
06	Summe (invest. Einzahlungen) Auszahlungen	0,00	0,00	0,00	0,00	0,00	0,00
13	Summe: (invest. Auszahlungen)	0,00	0,00	0,00	0,00	0,00	0,00
14	Saldo: der Investitionstätigkeit (Einzahlungen ./. Auszahlungen)	0,00	0,00	0,00	0,00	0,00	0,00

Jahresabschluss 2022

Teilergebnisrechnung Produkt 150102 Tourismusförderung							
Gemeinde Nordkirchen							
Nr.	Bezeichnung	Ergebnis 2021	Fortg. Ansatz 2022	davon EÜ aus dem Vorjahr	Ergebnis 2022	Vergl. Fortg. Ansatz-Ergebnis	EÜ in das Folgejahr
02	+ Zuwendungen und allgemeine Umlagen	13.312,20	9.900,00	0,00	23.897,35	13.997,35	0,00
414701	Zusch. v. priv. Unterneh. f. lfd. Zwecke/Vereine	0,00	0,00	0,00	13.941,46	13.941,46	0,00
416101	Ertr.a.d. Aufl.v. SoPo. a. Zuweisg v. Land	13.076,91	9.700,00	0,00	9.720,59	20,59	0,00
416601	Ertr.a.d. Aufl.v. SoPo. a. Zusch.v.sonst.ö.Sonderr	235,29	200,00	0,00	235,30	35,30	0,00
05	+ Privatrechtliche Leistungsentgelte	11.832,93	5.000,00	0,00	18.189,75	13.189,75	0,00
442106	Provisionen Vermittlung und Verkauf	1.123,17	0,00	0,00	1.161,65	1.161,65	0,00
442107	Verkäufe Tourismusartikel	10.444,76	4.000,00	0,00	13.244,98	9.244,98	0,00
442108	Entgelte für touristische Veranstaltungen	260,00	1.000,00	0,00	3.548,93	2.548,93	0,00
446103	Erstattung Postgebühren	5,00	0,00	0,00	12,00	12,00	0,00
446104	Erstattung Versicherungsbeiträge	0,00	0,00	0,00	222,19	222,19	0,00
06	+ Kostenerstattungen und Kostenumlagen	315,00	200,00	0,00	250,00	50,00	0,00
448401	Erstattg v. sonst. öffentl. Bereichen	250,00	200,00	0,00	250,00	50,00	0,00
448814	Kostenerstattung Zertifizierung FeWos	65,00	0,00	0,00	0,00	0,00	0,00
10	= Ordentliche Erträge	25.460,13	15.100,00	0,00	42.337,10	27.237,10	0,00
11	- Personalaufwendungen	-109.216,96	-137.500,00	0,00	-122.214,94	15.285,06	0,00
13	- Aufw. für Sach- und Dienstleistungen	-38.680,30	-34.000,00	0,00	-15.611,49	18.388,51	0,00
525503	Unterhg./Inst. Betr.und Gesch.Ausstattung	0,00	-500,00	0,00	0,00	500,00	0,00
525603	Geringwertige Wirtschaftsgüter (GWG) ab 2020	0,00	-500,00	0,00	0,00	500,00	0,00
529133	Betrieb Tourismusbüro	-15.819,96	-30.000,00	0,00	-8.340,87	21.659,13	0,00
529138	Einkäufe Tourismusartikel	-22.860,34	-3.000,00	0,00	-7.270,62	-4.270,62	0,00
14	- Bilanzielle Abschreibungen	-17.078,21	-13.300,00	0,00	-12.292,18	1.007,82	0,00
16	- Sonstige ordentliche Aufwendungen	-21.256,95	-176.500,00	0,00	-251.975,57	-75.475,57	0,00
543111	Aufwendungen für touristische Veranstaltungen	-1.010,00	-4.500,00	0,00	-53.289,79	-48.789,79	0,00
543113	Öffentlichkeitsarbeit	-14.041,43	-155.000,00	0,00	-194.200,18	-39.200,18	0,00
543118	Aufwand Werbung u. Ausschreibung	-5.447,58	-14.000,00	0,00	-4.290,60	9.709,40	0,00
543122	Beitrag Vereine und Verbände	-195,00	-3.000,00	0,00	-195,00	2.805,00	0,00
549992	Periodenfremde Aufwendungen	-562,94	0,00	0,00	0,00	0,00	0,00
17	= Ordentliche Aufwendungen	-186.232,42	-361.300,00	0,00	-402.094,18	-40.794,18	0,00
18	= Ordentliches Ergebnis (Z. 10+17)	-160.772,29	-346.200,00	0,00	-359.757,08	-13.557,08	0,00
21	= Finanzergebnis (Z. 19+20)	0,00	0,00	0,00	0,00	0,00	0,00
22	= Ergebnis der lfd. Verw.tätigkeit (Z. 18+21)	-160.772,29	-346.200,00	0,00	-359.757,08	-13.557,08	0,00
25	= Außerordentliches Ergebnis (Z. 23+24)	0,00	0,00	0,00	0,00	0,00	0,00
26	= Ergebnis - vor Berücksichtigung der intern. Leistungsbez. (Z. 22+25)	-160.772,29	-346.200,00	0,00	-359.757,08	-13.557,08	0,00
28	- Aufwendungen aus internen Leistungsbeziehungen	-224,71	0,00	0,00	-3.399,85	-3.399,85	0,00
581101	Aufw. iLv Bauhof	-224,71	0,00	0,00	-3.399,85	-3.399,85	0,00
29	Ergebnis (Z.26,27,28)	-160.997,00	-346.200,00	0,00	-363.156,93	-16.956,93	0,00

Jahresabschluss 2022

JA Teilfinanzplan Produkt 150102 Tourismusförderung

Gemeinde Nordkirchen

Nr.	Bezeichnung	Ergebnis 2021	Fortg. Ansatz 2022	davon EÜ aus dem Vorjahr	Ergebnis 2022	Vergl. Fortg. Ansatz- Ergebnis	EÜ in das Folgejahr
	Investitionstätigkeit Einzahlungen						
06	Summe (invest. Einzahlungen) Auszahlungen	0,00	0,00	0,00	0,00	0,00	0,00
13	Summe: (invest. Auszahlungen)	0,00	0,00	0,00	0,00	0,00	0,00
14	Saldo: der Investitionstätigkeit (Einzahlungen ./. Auszahlungen)	0,00	0,00	0,00	0,00	0,00	0,00

Jahresabschluss 2022

Teilergebnisrechnung Produkt 010402 Bauhof

Gemeinde Nordkirchen

Nr.	Bezeichnung	Ergebnis 2021	Fortg. Ansatz 2022	davon EÜ aus dem Vorjahr	Ergebnis 2022	Vergl. Fortg. Ansatz-Ergebnis	EÜ in das Folgejahr
02	+ Zuwendungen und allgemeine Umlagen	42.664,55	32.800,00	0,00	51.322,24	18.522,24	0,00
416101	Ertr.a.d. Aufl.v. SoPo. a. Zuweisg v. Land	9.663,07	3.100,00	0,00	12.930,11	9.830,11	0,00
416401	Ertr.a.d. Aufl.v. SoPo. a. Zuweisg v.sonst.öff.Ber	33.001,48	29.700,00	0,00	38.392,13	8.692,13	0,00
07	+ Sonstige ordentliche Erträge	6.898,95	200,00	0,00	22.882,85	22.682,85	0,00
454201	Erträge Verkauf v. bewegl. Sachen >410 €, Gewinn	3.808,00	0,00	0,00	20.500,00	20.500,00	0,00
547905	Anlagenabgang bewegl.Sachen (Gewinn)	-1,00	0,00	0,00	-1,00	-1,00	0,00
456501	Erträge aus Schadensersatzleistungen	2.538,30	0,00	0,00	2.085,28	2.085,28	0,00
456502	Weitere sonstige ordentliche Erträge	55,80	0,00	0,00	0,00	0,00	0,00
457102	Ertr. a.d.Auflösung von sonstigen SoPo	168,06	200,00	0,00	168,05	-31,95	0,00
458103	Erträge aus Anlagenabgang Sonderposten	1,00	0,00	0,00	0,00	0,00	0,00
459102	Periodenfremde Erträge	328,79	0,00	0,00	130,52	130,52	0,00
10	= Ordentliche Erträge	49.563,50	33.000,00	0,00	74.205,09	41.205,09	0,00
11	- Personalaufwendungen	-578.017,20	-582.100,00	0,00	-567.361,98	14.738,02	0,00
13	- Aufw. für Sach- und Dienstleistungen	-78.041,11	-78.300,00	0,00	-90.260,17	-11.960,17	0,00
521101	Unterhaltung Grundstücke	0,00	-500,00	0,00	0,00	500,00	0,00
521110	Unterhaltung eigene Gebäude	-1.021,90	-5.000,00	0,00	-12.816,10	-7.816,10	0,00
521111	Unterhaltung Brandschutz-/Einbruchmeldeeinrichtung	0,00	0,00	0,00	-331,06	-331,06	0,00
521150	Unterhaltung Heizungs- u. Klimaanlage, Aufzüge	-181,59	0,00	0,00	-1.220,29	-1.220,29	0,00
522102	Unterhaltung der Abwasseranlagen	-5,20	0,00	0,00	0,00	0,00	0,00
524102	Strom	-3.371,27	-3.100,00	0,00	-1.786,05	1.313,95	0,00
524103	Gas	-2.466,42	-2.000,00	0,00	-2.124,00	-124,00	0,00
524106	Wasser	-612,95	-600,00	0,00	-597,59	2,41	0,00
524150	Unterhaltsreinigung	-1.799,22	-200,00	0,00	-256,60	-56,60	0,00
524151	Reinigungsmittel	-809,68	-700,00	0,00	-679,69	20,31	0,00
524190	sonstige Bewirtschaftungskosten	0,00	-100,00	0,00	-57,57	42,43	0,00
525101	Unterhaltung von PKW/LKW (Kraftstoff)	-18.646,74	-19.000,00	0,00	-23.565,84	-4.565,84	0,00
525102	Instandsetzung von Pkw / Lkw (Inspektionen)	-22.112,00	-15.000,00	0,00	-16.618,83	-1.618,83	0,00
525503	Unterhg./Inst. Betr.und Gesch.Ausstattung	-5.240,68	-5.000,00	0,00	-6.408,19	-1.408,19	0,00
525504	Unterhaltung, Instandhalt. v. Maschinen u. Geräten	-18.155,51	-21.000,00	0,00	-22.142,21	-1.142,21	0,00
525603	Geringwertige Wirtschaftsgüter (GWG) ab 2020	-3.345,89	-5.000,00	0,00	-1.170,91	3.829,09	0,00
527952	Empfänge, Bewirtungen, Repräsentationen	-174,00	0,00	0,00	0,00	0,00	0,00
529101	Sonst. Aufwendungen für Dienstleistungen	-60,57	-300,00	0,00	-90,44	209,56	0,00
529106	Abfallentsorgung	-37,49	-800,00	0,00	-394,80	405,20	0,00
14	- Bilanzielle Abschreibungen	-60.119,90	-64.700,00	0,00	-70.266,64	-5.566,64	0,00
16	- Sonstige ordentliche Aufwendungen	-29.030,01	-22.200,00	0,00	-19.417,22	2.782,78	0,00
541201	Aufwendungen für Dienst- u. Schutzkleidung	-4.149,74	-5.000,00	0,00	-4.792,05	207,95	0,00
542201	Miete / Pacht, Erbbauzins	-2.133,12	-2.200,00	0,00	-2.377,02	-177,02	0,00
542206	Mietaufwand Maschinen und Geräte	-12.138,00	-1.000,00	0,00	0,00	1.000,00	0,00
543110	Rundfunkgebühren	-711,28	-700,00	0,00	-734,40	-34,40	0,00
544101	Versicherungsbeiträge (ohne Gebäude)	-349,44	-400,00	0,00	-348,78	51,22	0,00
544102	Kfz-Versicherungsbeiträge	-6.546,32	-9.000,00	0,00	-8.033,12	966,88	0,00
544103	Kfz-Steuer	-2.170,00	-3.000,00	0,00	-2.375,00	625,00	0,00
544106	Versicherungen Gebäude	-813,31	-900,00	0,00	-756,85	143,15	0,00
548400	Aufwendungen für Corona	-18,80	0,00	0,00	0,00	0,00	0,00
17	= Ordentliche Aufwendungen	-745.208,22	-747.300,00	0,00	-747.306,01	-6,01	0,00
18	= Ordentliches Ergebnis (Z. 10+17)	-695.644,72	-714.300,00	0,00	-673.100,92	41.199,08	0,00
21	= Finanzergebnis (Z. 19+20)	0,00	0,00	0,00	0,00	0,00	0,00
22	= Ergebnis der lfd. Verw.tätigkeit (Z. 18+21)	-695.644,72	-714.300,00	0,00	-673.100,92	41.199,08	0,00
23	+ Außerordentliche Erträge	18,80	0,00	0,00	0,00	0,00	0,00
491110	CIG Aufwendungen Corona	-18,80	0,00	0,00	0,00	0,00	0,00

Jahresabschluss 2022

Teilergebnisrechnung Produkt 010402 Bauhof

Gemeinde Nordkirchen

Nr.	Bezeichnung	Ergebnis 2021	Fortg. Ansatz 2022	davon EÜ aus dem Vorjahr	Ergebnis 2022	Vergl. Fortg. Ansatz-Ergebnis	EÜ in das Folgejahr
25	= Außerordentliches Ergebnis (Z. 23+24)	18,80	0,00	0,00	0,00	0,00	0,00
26	= Ergebnis - vor Berücksichtigung der intern. Leistungsbez. (Z. 22+25)	-695.625,92	-714.300,00	0,00	-673.100,92	41.199,08	0,00
27	+ Erträge aus internen Leistungsbeziehungen	578.017,20	582.100,00	0,00	567.361,98	-14.738,02	0,00
481101	Erträge aus iLv Bauhof	578.017,20	582.100,00	0,00	567.361,98	-14.738,02	0,00
28	- Aufwendungen aus internen Leistungsbeziehungen	-103.241,33	-102.200,00	0,00	-98.088,53	4.111,47	0,00
581101	Aufw. iLv Bauhof	-100.823,81	-99.700,00	0,00	-95.601,70	4.098,30	0,00
581102	Aufw. iLv Grundbesitzabgaben	-2.417,52	-2.500,00	0,00	-2.486,83	13,17	0,00
29	Ergebnis (Z.26,27,28)	-220.850,05	-234.400,00	0,00	-203.827,47	30.572,53	0,00

Jahresabschluss 2022

JA Teilfinanzplan Produkt 010402 Bauhof							
Gemeinde Nordkirchen							
Nr.	Bezeichnung	Ergebnis 2021	Fortg. Ansatz 2022	davon EÜ aus dem Vorjahr	Ergebnis 2022	Vergl. Fortg. Ansatz-Ergebnis	EÜ in das Folgejahr
	Investitionstätigkeit Einzahlungen						
01	aus Zuwendungen für Investitionsmaßnahmen	27.200,30	0,00	0,00	23.140,00	23.140,00	0,00
02	aus der Veräußerung von Sachanlagen	0,00	0,00	0,00	24.308,00	24.308,00	0,00
06	Summe (invest. Einzahlungen)	27.200,30	0,00	0,00	47.448,00	47.448,00	0,00
	Auszahlungen						
07	für den Erwerb von Grundstücken und Gebäuden	0,00	-50.000,00	0,00	0,00	50.000,00	-49.600,00
08	für Baumaßnahmen	-1.785,00	0,00	0,00	-48.550,94	-48.550,94	0,00
09	für den Erwerb von beweglichem Anlagevermögen	-37.902,64	-85.000,00	-25.000,00	-160.109,87	-75.109,87	0,00
13	Summe: (invest. Auszahlungen)	-39.687,64	-135.000,00	-25.000,00	-208.660,81	-73.660,81	-49.600,00
14	Saldo: der Investitionstätigkeit (Einzahlungen ./ Auszahlungen)	-12.487,34	-135.000,00	-25.000,00	-161.212,81	-26.212,81	-49.600,00

Jahresabschluss 2022

Investitionen Produkt 010402 Bauhof						
Gemeinde Nordkirchen						
	Jahres- ergebnis 2021	Fortg. Ansatz mit HH-Resten 2022	davon EÜ aus dem Vorjahr	Jahres- ergebnis 2022	Vergl. Fortg. Ansatz-Ergebnis 2022	Übertragene Ermächtigungen
1. oberhalb der Wertgrenze						
INV0900006 Fzg + Geräte Bauhof	-10.702,34	-113.200,00	-28.200,00	-112.659,87	-540,13	0,00
180000 + Zuwendungen für Investitionsmaßnahmen	27.200,30	0,00	0,00	23.140,00	-23.140,00	0,00
190000 + Einzahlungen a. d. Veräußerung v. Sachanlagen	0,00	0,00	0,00	24.310,00	-24.310,00	0,00
260000 - Auszahlungen für den Erwerb von beweglichem Anlagevermögen	-37.902,64	-113.200,00	-28.200,00	-160.109,87	46.909,87	0,00
INV0900056 Bauhof, Gebäude + Grundstücke	-1.785,00	-98.200,00	-48.200,00	-48.550,94	-49.649,06	0,00
240000 - Auszahlungen für den Erwerb von Grundstücken und Gebäuden	0,00	-50.000,00	0,00	0,00	-50.000,00	0,00
250000 - Auszahlungen für Baumaßnahmen	-1.785,00	0,00	0,00	-48.550,94	48.550,94	0,00
260000 - Auszahlungen für den Erwerb von beweglichem Anlagevermögen	0,00	-48.200,00	-48.200,00	0,00	-48.200,00	0,00
Summe	-12.487,34	-211.400,00	-76.400,00	-161.210,81	-50.189,19	0,00

Jahresabschluss 2022

Teilergebnisrechnung Produkt 011001 Verwaltungsgebäude

Gemeinde Nordkirchen

Nr.	Bezeichnung	Ergebnis 2021	Fortg. Ansatz 2022	davon EÜ aus dem Vorjahr	Ergebnis 2022	Vergl. Fortg. Ansatz-Ergebnis	EÜ in das Folgejahr
02	+ Zuwendungen und allgemeine Umlagen	15.516,71	12.600,00	0,00	25.588,35	12.988,35	0,00
416101	Ertr.a.d. Aufl.v. SoPo. a. Zuweisg v. Land	11.799,61	11.800,00	0,00	11.799,61	-0,39	0,00
416401	Ertr.a.d. Aufl.v. SoPo. a. Zuweisg v.sonst.öff.Ber	3.717,10	800,00	0,00	13.788,74	12.988,74	0,00
05	+ Privatrechtliche Leistungsentgelte	22.839,69	26.300,00	0,00	29.306,83	3.006,83	0,00
441101	Mieten u. Pachten, Erbbauzins	6.078,72	6.000,00	0,00	6.078,72	78,72	0,00
441102	Nebenkosten	2.356,24	2.100,00	0,00	1.005,00	-1.095,00	0,00
442109	Erträge Einspeisevergütung PV-Anlagen (mit Ust)	14.404,73	18.200,00	0,00	22.223,11	4.023,11	0,00
07	+ Sonstige ordentliche Erträge	2.123,22	0,00	0,00	1.501,33	1.501,33	0,00
459102	Periodenfremde Erträge	2.123,22	0,00	0,00	1.501,33	1.501,33	0,00
10	= Ordentliche Erträge	40.479,62	38.900,00	0,00	56.396,51	17.496,51	0,00
11	- Personalaufwendungen	-190.593,67	-207.500,00	0,00	-213.164,74	-5.664,74	0,00
13	- Aufw. für Sach- und Dienstleistungen	-63.110,26	-59.700,00	0,00	-48.612,88	11.087,12	0,00
521103	Unterhaltung gemietete Gebäude	0,00	-1.000,00	0,00	0,00	1.000,00	0,00
521110	Unterhaltung eigene Gebäude	-10.640,03	-21.000,00	0,00	-9.117,10	11.882,90	0,00
521111	Unterhaltung Brandschutz-/Einbruchmeldeeinrichtung	-1.975,31	0,00	0,00	-1.854,82	-1.854,82	0,00
521114	Unterhaltung PV Anlagen (19% Vst)	-118,97	-3.000,00	0,00	-465,44	2.534,56	0,00
521130	Unterhaltung Außenanlagen bei Gebäuden	-624,95	0,00	0,00	0,00	0,00	0,00
521150	Unterhaltung Heizungs- u. Klimaanlage, Aufzüge	-5.025,85	0,00	0,00	-2.552,98	-2.552,98	0,00
524102	Strom	-8.381,13	-14.500,00	0,00	-9.144,33	5.355,67	0,00
524103	Gas	-8.378,64	-7.000,00	0,00	-7.200,00	-200,00	0,00
524106	Wasser	-533,44	-600,00	0,00	-544,17	55,83	0,00
524150	Unterhaltsreinigung	-22.427,80	-7.500,00	0,00	-10.699,42	-3.199,42	0,00
524151	Reinigungsmittel	-3.172,15	-3.000,00	0,00	-3.450,47	-450,47	0,00
524162	Bewachung und Sicherheitsdienst	0,00	0,00	0,00	-1.906,38	-1.906,38	0,00
524190	sonstige Bewirtschaftungskosten	-69,75	-200,00	0,00	-188,81	11,19	0,00
525503	Unterhg./Inst. Betr.und Gesch.Ausstattung	-3,06	-100,00	0,00	-133,74	-33,74	0,00
525504	Unterhaltung, Instandhalt. v. Maschinen u. Geräten	0,00	-100,00	0,00	0,00	100,00	0,00
525603	Geringwertige Wirtschaftsgüter (GWG) ab 2020	-147,56	-400,00	0,00	0,00	400,00	0,00
529101	Sonst. Aufwendungen für Dienstleistungen	-318,92	-400,00	0,00	-232,05	167,95	0,00
529106	Abfallentsorgung	-1.292,70	-900,00	0,00	-1.123,17	-223,17	0,00
14	- Bilanzielle Abschreibungen	-72.087,03	-82.400,00	0,00	-80.829,56	1.570,44	0,00
16	- Sonstige ordentliche Aufwendungen	-18.340,09	-37.000,00	0,00	-24.461,12	12.538,88	0,00
541201	Aufwendungen für Dienst- u. Schutzkleidung	-405,66	-200,00	0,00	-810,98	-610,98	0,00
542201	Miete / Pacht, Erbbauzins	-7.790,64	-26.800,00	0,00	-7.790,64	19.009,36	0,00
542202	Mietnebenkosten	-5.723,04	-6.300,00	0,00	-2.523,04	3.776,96	0,00
543125	Allg. Planungsaufwand	0,00	0,00	0,00	-5.434,32	-5.434,32	0,00
544101	Versicherungsbeiträge (ohne Gebäude)	-481,40	-1.000,00	0,00	-888,61	111,39	0,00
544106	Versicherungen Gebäude	-2.077,89	-2.700,00	0,00	-1.933,76	766,24	0,00
548400	Aufwendungen für Corona	-1.861,46	0,00	0,00	-5.079,77	-5.079,77	0,00
17	= Ordentliche Aufwendungen	-344.131,05	-386.600,00	0,00	-367.068,30	19.531,70	0,00
18	= Ordentliches Ergebnis (Z. 10+17)	-303.651,43	-347.700,00	0,00	-310.671,79	37.028,21	0,00
21	= Finanzergebnis (Z. 19+20)	0,00	0,00	0,00	0,00	0,00	0,00
22	= Ergebnis der lfd. Verw.tätigkeit (Z. 18+21)	-303.651,43	-347.700,00	0,00	-310.671,79	37.028,21	0,00
23	+ Außerordentliche Erträge	1.861,46	0,00	0,00	5.079,77	5.079,77	0,00
491110	CIG Aufwendungen Corona	-1.861,46	0,00	0,00	-5.079,77	-5.079,77	0,00
25	= Außerordentliches Ergebnis (Z. 23+24)	1.861,46	0,00	0,00	5.079,77	5.079,77	0,00
26	= Ergebnis - vor Berücksichtigung der intern. Leistungsbez. (Z. 22+25)	-301.789,97	-347.700,00	0,00	-305.592,02	42.107,98	0,00
28	- Aufwendungen aus internen Leistungsbeziehungen	-5.458,38	-2.700,00	0,00	-2.079,51	620,49	0,00
581101	Aufw. iLv Bauhof	-1.088,96	-700,00	0,00	-400,41	299,59	0,00

Jahresabschluss 2022

Teilergebnisrechnung Produkt 011001 Verwaltungsgebäude

Gemeinde Nordkirchen

Nr.	Bezeichnung	Ergebnis 2021	Fortg. Ansatz 2022	davon EÜ aus dem Vorjahr	Ergebnis 2022	Vergl. Fortg. Ansatz-Ergebnis	EÜ in das Folgejahr
581102	Aufw. iLv Grundbesitzabgaben	-4.369,42	-2.000,00	0,00	-1.679,10	320,90	0,00
29	Ergebnis (Z.26,27,28)	-307.248,35	-350.400,00	0,00	-307.671,53	42.728,47	0,00

Jahresabschluss 2022

JA Teilfinanzplan Produkt 011001 Verwaltungsgebäude							
Gemeinde Nordkirchen							
Nr.	Bezeichnung	Ergebnis 2021	Fortg. Ansatz 2022	davon EÜ aus dem Vorjahr	Ergebnis 2022	Vergl. Fortg. Ansatz-Ergebnis	EÜ in das Folgejahr
	Investitionstätigkeit Einzahlungen						
01	aus Zuwendungen für Investitionsmaßnahmen	0,00	0,00	0,00	36.791,84	36.791,84	0,00
06	Summe (invest. Einzahlungen)	0,00	0,00	0,00	36.791,84	36.791,84	0,00
	Auszahlungen						
07	für den Erwerb von Grundstücken und Gebäuden	-16.947,17	-456.500,00	95.000,00	0,00	456.500,00	-261.600,00
08	für Baumaßnahmen	-44.914,93	0,00	0,00	-267.953,97	-267.953,97	-160.000,00
09	für den Erwerb von beweglichem Anlagevermögen	-119.584,79	-10.000,00	0,00	-70.507,79	-60.507,79	0,00
13	Summe: (invest. Auszahlungen)	-181.446,89	-466.500,00	95.000,00	-338.461,76	128.038,24	-421.600,00
14	Saldo: der Investitionstätigkeit (Einzahlungen ./ Auszahlungen)	-181.446,89	-466.500,00	95.000,00	-301.669,92	164.830,08	-421.600,00

Jahresabschluss 2022

Investitionen Produkt 011001 Verwaltungsgebäude						
Gemeinde Nordkirchen						
	Jahres- ergebnis 2021	Fortg. Ansatz mit HH-Resten 2022	davon EÜ aus dem Vorjahr	Jahres- ergebnis 2022	Vergl. Fortg. Ansatz-Ergebnis 2022	Übertragene Ermächtigungen
1. oberhalb der Wertgrenze						
INV1500004 Baumaßnahmen Rathaus	-61.862,10	0,00	-73.100,00	0,00	0,00	0,00
240000 - Auszahlungen für den Erwerb von Grundstücken und Gebäuden	-16.947,17	0,00	-73.100,00	0,00	0,00	0,00
250000 - Auszahlungen für Baumaßnahmen	-44.914,93	0,00	0,00	0,00	0,00	0,00
INV1700002 Erwerb Tourismus-/Mobilitätszentrale	0,00	-189.800,00	-189.800,00	0,00	-189.800,00	0,00
250000 - Auszahlungen für Baumaßnahmen	0,00	-189.800,00	-189.800,00	0,00	-189.800,00	0,00
INV1900008 Photovoltaikanlagen	-119.584,79	-90.000,00	-90.000,00	-60.523,11	-29.476,89	0,00
250000 - Auszahlungen für Baumaßnahmen	0,00	-90.000,00	-90.000,00	0,00	-90.000,00	0,00
260000 - Auszahlungen für den Erwerb von beweglichem Anlagevermögen	-119.584,79	0,00	0,00	-60.523,11	60.523,11	0,00
INV2200001 Umbau Bürgerhaus	0,00	-105.000,00	0,00	0,00	-105.000,00	0,00
240000 - Auszahlungen für den Erwerb von Grundstücken und Gebäuden	0,00	-105.000,00	0,00	0,00	-105.000,00	0,00
INV2200004 Defibrillatoren	0,00	-10.000,00	0,00	-9.984,68	-15,32	0,00
260000 - Auszahlungen für den Erwerb von beweglichem Anlagevermögen	0,00	-10.000,00	0,00	-9.984,68	-15,32	0,00
INV2200005 Photovoltaikanlage	0,00	0,00	0,00	36.791,84	-36.791,84	0,00
180000 + Zuwendungen für Investitionsmaßnahmen	0,00	0,00	0,00	36.791,84	-36.791,84	0,00
INV2200016 Baumaßnahme Rathaus	0,00	-424.600,00	0,00	-267.953,97	-156.646,03	0,00
240000 - Auszahlungen für den Erwerb von Grundstücken und Gebäuden	0,00	-424.600,00	0,00	0,00	-424.600,00	0,00
250000 - Auszahlungen für Baumaßnahmen	0,00	0,00	0,00	-267.953,97	267.953,97	0,00
Summe	-181.446,89	-819.400,00	-352.900,00	-301.669,92	-517.730,08	0,00

Jahresabschluss 2022

Teilergebnisrechnung Produkt 011002 Liegenschaften

Gemeinde Nordkirchen

Nr.	Bezeichnung	Ergebnis 2021	Fortg. Ansatz 2022	davon EÜ aus dem Vorjahr	Ergebnis 2022	Vergl. Fortg. Ansatz-Ergebnis	EÜ in das Folgejahr
05	+ Privatrechtliche Leistungsentgelte	2.073.356,96	1.004.400,00	0,00	333.804,23	-670.595,77	0,00
441101	Mieten u. Pachten, Erbbauzins	21.112,13	14.000,00	0,00	21.190,02	7.190,02	0,00
441104	Nutzungsentgelte (privat)	400,00	400,00	0,00	400,00	0,00	0,00
442103	Erträge Verkauf v. Baugrundstücken UV	2.051.844,83	990.000,00	0,00	312.214,21	-677.785,79	0,00
06	+ Kostenerstattungen und Kostenumlagen	2.560,80	3.500,00	0,00	2.560,80	-939,20	0,00
448401	Erstattg v. sonst. öffentl. Bereichen	2.560,80	3.500,00	0,00	2.560,80	-939,20	0,00
07	+ Sonstige ordentliche Erträge	227.968,53	60.000,00	0,00	16.869,34	-43.130,66	0,00
456503	Ausgleichzahlung Infrastruktur	42.892,20	60.000,00	0,00	0,00	-60.000,00	0,00
458201	Ertrag Auflösg. oder Herabsetzg. v. Rückst.	111.126,33	0,00	0,00	14.353,90	14.353,90	0,00
459102	Periodenfremde Erträge	73.950,00	0,00	0,00	2.515,44	2.515,44	0,00
10	= Ordentliche Erträge	2.303.886,29	1.067.900,00	0,00	353.234,37	-714.665,63	0,00
11	- Personalaufwendungen	-72.319,07	-64.800,00	0,00	-71.660,99	-6.860,99	0,00
13	- Aufw. für Sach- und Dienstleistungen	-0,49	0,00	0,00	-0,52	-0,52	0,00
524101	Grundbesitzabgaben	-0,49	0,00	0,00	-0,52	-0,52	0,00
16	- Sonstige ordentliche Aufwendungen	-54.435,35	-108.300,00	0,00	-119.619,27	-11.319,27	0,00
542201	Miete / Pacht, Erbbauzins	-3.612,93	-3.700,00	0,00	-2.626,13	1.073,87	0,00
543103	Prüfungs- u. Beratungsgebühren	-12.295,68	0,00	0,00	-5.459,13	-5.459,13	0,00
543118	Aufwand Werbung u. Ausschreibung	0,00	-1.000,00	0,00	0,00	1.000,00	0,00
543123	Beitrag Umlage Landwirtschaftskammer	-37,80	-100,00	0,00	-37,80	62,20	0,00
543124	Katastergebühren / Notargebühren etc.	-8.478,17	-50.000,00	0,00	-5.510,38	44.489,62	0,00
543126	Aufw. Vermessung Baugrundstücke	-2.395,47	-30.000,00	0,00	-72.085,56	-42.085,56	0,00
545604	Erstattung Kindergartenbeiträge (Kaufpreisnachl.)	-14.365,30	-8.500,00	0,00	-4.531,77	3.968,23	0,00
545605	Erstattung Kinderzuschuss (Kaufpreisnachlass)	-13.250,00	-15.000,00	0,00	-6.000,00	9.000,00	0,00
549992	Periodenfremde Aufwendungen	0,00	0,00	0,00	-23.368,50	-23.368,50	0,00
17	= Ordentliche Aufwendungen	-126.754,91	-173.100,00	0,00	-191.280,78	-18.180,78	0,00
18	= Ordentliches Ergebnis (Z. 10+17)	2.177.131,38	894.800,00	0,00	161.953,59	-732.846,41	0,00
21	= Finanzergebnis (Z. 19+20)	0,00	0,00	0,00	0,00	0,00	0,00
22	= Ergebnis der lfd. Verw.tätigkeit (Z. 18+21)	2.177.131,38	894.800,00	0,00	161.953,59	-732.846,41	0,00
25	= Außerordentliches Ergebnis (Z. 23+24)	0,00	0,00	0,00	0,00	0,00	0,00
26	= Ergebnis - vor Berücksichtigung der intern. Leistungsbez. (Z. 22+25)	2.177.131,38	894.800,00	0,00	161.953,59	-732.846,41	0,00
28	- Aufwendungen aus internen Leistungsbeziehungen	-10.295,60	-11.700,00	0,00	-9.000,71	2.699,29	0,00
581101	Aufw. iLv Bauhof	-2.368,05	-4.200,00	0,00	-582,42	3.617,58	0,00
581102	Aufw. iLv Grundbesitzabgaben	-7.927,55	-7.500,00	0,00	-8.418,29	-918,29	0,00
29	Ergebnis (Z.26,27,28)	2.166.835,78	883.100,00	0,00	152.952,88	-730.147,12	0,00

Jahresabschluss 2022

JA Teilfinanzplan Produkt 011002 Liegenschaften

Gemeinde Nordkirchen

Nr.	Bezeichnung	Ergebnis 2021	Fortg. Ansatz 2022	davon EÜ aus dem Vorjahr	Ergebnis 2022	Vergl. Fortg. Ansatz-Ergebnis	EÜ in das Folgejahr
	Investitionstätigkeit Einzahlungen						
06	Summe (invest. Einzahlungen) Auszahlungen	0,00	0,00	0,00	0,00	0,00	0,00
07	für den Erwerb von Grundstücken und Gebäuden	-55.571,12	0,00	0,00	0,00	0,00	0,00
13	Summe: (invest. Auszahlungen)	-55.571,12	0,00	0,00	0,00	0,00	0,00
14	Saldo: der Investitionstätigkeit (Einzahlungen ./. Auszahlungen)	-55.571,12	0,00	0,00	0,00	0,00	0,00

Jahresabschluss 2022

Investitionen Produkt 011002 Liegenschaften						
Gemeinde Nordkirchen						
	Jahres- ergebnis 2021	Fortg. Ansatz mit HH-Resten 2022	davon EÜ aus dem Vorjahr	Jahres- ergebnis 2022	Vergl. Fortg. Ansatz-Ergebnis 2022	Übertragene Ermächtigungen
1. oberhalb der Wertgrenze						
INV0900047 An- und Verkauf von Grundstücken und Gebäuden	-55.571,12	0,00	0,00	0,00	0,00	0,00
240000 - Auszahlungen für den Erwerb von Grundstücken und Gebäuden	-55.571,12	0,00	0,00	0,00	0,00	0,00
INV2200006 Kauf von Grundstücken im UV	0,00	-440.000,00	0,00	0,00	-440.000,00	0,00
150000 - Sonstige Auszahlungen	0,00	-440.000,00	0,00	0,00	-440.000,00	0,00
Summe	-55.571,12	-440.000,00	0,00	0,00	-440.000,00	0,00

Jahresabschluss 2022

Teilergebnisrechnung Produkt 011003 Sonstige öffentliche Gebäude

Gemeinde Nordkirchen

Nr.	Bezeichnung	Ergebnis 2021	Fortg. Ansatz 2022	davon EÜ aus dem Vorjahr	Ergebnis 2022	Vergl. Fortg. Ansatz-Ergebnis	EÜ in das Folgejahr
02	+ Zuwendungen und allgemeine Umlagen	30.325,18	54.100,00	0,00	30.325,18	-23.774,82	0,00
416101	Ertr.a.d. Aufl.v. SoPo. a. Zuweisg v. Land	15.981,75	54.100,00	0,00	15.981,75	-38.118,25	0,00
416401	Ertr.a.d. Aufl.v. SoPo. a. Zuweisg v.sonst.öff.Ber	14.343,43	0,00	0,00	14.343,43	14.343,43	0,00
05	+ Privatrechtliche Leistungsentgelte	3.870,00	600,00	0,00	6.840,00	6.240,00	0,00
441101	Mieten u. Pachten, Erbbauzins	3.750,00	0,00	0,00	6.000,00	6.000,00	0,00
441104	Nutzungsentgelte (privat)	120,00	600,00	0,00	840,00	240,00	0,00
07	+ Sonstige ordentliche Erträge	2.092,88	0,00	0,00	0,00	0,00	0,00
456501	Erträge aus Schadensersatzleistungen	1.652,91	0,00	0,00	0,00	0,00	0,00
459102	Periodenfremde Erträge	439,97	0,00	0,00	0,00	0,00	0,00
10	= Ordentliche Erträge	36.288,06	54.700,00	0,00	37.165,18	-17.534,82	0,00
13	- Aufw. für Sach- und Dienstleistungen	-60.932,02	-55.400,00	0,00	-55.127,20	272,80	0,00
521103	Unterhaltung gemietete Gebäude	-433,02	0,00	0,00	-102,58	-102,58	0,00
521110	Unterhaltung eigene Gebäude	-4.398,37	-14.000,00	0,00	-13.481,55	518,45	0,00
521111	Unterhaltung Brandschutz-/Einbruchmeldeeinrichtung	-2.909,27	0,00	0,00	-4.230,69	-4.230,69	0,00
521130	Unterhaltung Außenanlagen bei Gebäuden	-2.393,80	0,00	0,00	-3.369,52	-3.369,52	0,00
521150	Unterhaltung Heizungs- u. Klimaanlageanlagen, Aufzüge	-3.272,24	0,00	0,00	-3.259,64	-3.259,64	0,00
524102	Strom	-6.728,55	-7.800,00	0,00	-3.745,46	4.054,54	0,00
524103	Gas	-7.566,77	-8.200,00	0,00	-6.507,00	1.693,00	0,00
524106	Wasser	-703,66	-1.100,00	0,00	-680,91	419,09	0,00
524150	Unterhaltsreinigung	-18.057,15	-20.600,00	0,00	-16.624,52	3.975,48	0,00
524151	Reinigungsmittel	0,00	-600,00	0,00	-334,39	265,61	0,00
524162	Bewachung und Sicherheitsdienst	-242,76	-400,00	0,00	-253,47	146,53	0,00
524190	sonstige Bewirtschaftungskosten	-67,21	-200,00	0,00	-168,97	31,03	0,00
525503	Unterh./Inst. Betr.und Gesch.Ausstattung	0,00	-100,00	0,00	0,00	100,00	0,00
525603	Geringwertige Wirtschaftsgüter (GWG) ab 2020	-319,95	-500,00	0,00	0,00	500,00	0,00
527902	Software	-1.413,72	-1.400,00	0,00	-1.512,89	-112,89	0,00
529101	Sonst. Aufwendungen für Dienstleistungen	-822,29	-500,00	0,00	-855,61	-355,61	0,00
14	- Bilanzielle Abschreibungen	-49.569,50	-47.200,00	0,00	-49.611,52	-2.411,52	0,00
16	- Sonstige ordentliche Aufwendungen	-21.318,12	-4.800,00	0,00	-23.731,60	-18.931,60	0,00
541201	Aufwendungen für Dienst- u. Schutzkleidung	0,00	-100,00	0,00	-217,29	-117,29	0,00
542201	Miete / Pacht, Erbbauzins	-17.760,00	0,00	0,00	-17.760,00	-17.760,00	0,00
542202	Mietnebenkosten	0,00	0,00	0,00	-3.600,00	-3.600,00	0,00
542203	Miete technische Anlagen	0,00	-1.800,00	0,00	0,00	1.800,00	0,00
544106	Versicherungen Gebäude	-2.314,95	-2.900,00	0,00	-2.154,31	745,69	0,00
548400	Aufwendungen für Corona	-1.243,17	0,00	0,00	0,00	0,00	0,00
17	= Ordentliche Aufwendungen	-131.819,64	-107.400,00	0,00	-128.470,32	-21.070,32	0,00
18	= Ordentliches Ergebnis (Z. 10+17)	-95.531,58	-52.700,00	0,00	-91.305,14	-38.605,14	0,00
20	- Zinsen und sonstige Finanzaufwendungen	0,00	0,00	0,00	-3.124,11	-3.124,11	0,00
551703	Zinsen für rückzahlbare Zuwendungen	0,00	0,00	0,00	-3.124,11	-3.124,11	0,00
21	= Finanzergebnis (Z. 19+20)	0,00	0,00	0,00	-3.124,11	-3.124,11	0,00
22	= Ergebnis der lfd. Verw.tätigkeit (Z. 18+21)	-95.531,58	-52.700,00	0,00	-94.429,25	-41.729,25	0,00
23	+ Außerordentliche Erträge	12.846,43	0,00	0,00	0,00	0,00	0,00
491110	CIG Aufwendungen Corona	-12.846,43	0,00	0,00	0,00	0,00	0,00
25	= Außerordentliches Ergebnis (Z. 23+24)	12.846,43	0,00	0,00	0,00	0,00	0,00
26	= Ergebnis - vor Berücksichtigung der intern. Leistungsbez. (Z. 22+25)	-82.685,15	-52.700,00	0,00	-94.429,25	-41.729,25	0,00
28	- Aufwendungen aus internen Leistungsbeziehungen	-3.565,52	-3.800,00	0,00	-3.429,79	370,21	0,00
581102	Aufw. iLv Grundbesitzabgaben	-3.565,52	-3.800,00	0,00	-3.429,79	370,21	0,00
29	Ergebnis (Z.26,27,28)	-86.250,67	-56.500,00	0,00	-97.859,04	-41.359,04	0,00

Jahresabschluss 2022

JA Teilfinanzplan Produkt 011003 Sonstige öffentliche Gebäude							
Gemeinde Nordkirchen							
Nr.	Bezeichnung	Ergebnis 2021	Fortg. Ansatz 2022	davon EÜ aus dem Vorjahr	Ergebnis 2022	Vergl. Fortg. Ansatz-Ergebnis	EÜ in das Folgejahr
	Investitionstätigkeit Einzahlungen						
01	aus Zuwendungen für Investitionsmaßnahmen	-2.837,25	0,00	0,00	-30.942,74	-30.942,74	0,00
06	Summe (invest. Einzahlungen)	-2.837,25	0,00	0,00	-30.942,74	-30.942,74	0,00
07	für den Erwerb von Grundstücken und Gebäuden	-228.577,44	0,00	0,00	-3.107,50	-3.107,50	0,00
13	Summe: (invest. Auszahlungen)	-228.577,44	0,00	0,00	-3.107,50	-3.107,50	0,00
14	Saldo: der Investitionstätigkeit (Einzahlungen ./. Auszahlungen)	-231.414,69	0,00	0,00	-34.050,24	-34.050,24	0,00

Jahresabschluss 2022

Investitionen Produkt 011003 Sonstige öffentliche Gebäude						
Gemeinde Nordkirchen						
	Jahres- ergebnis 2021	Fortg. Ansatz mit HH-Resten 2022	davon EÜ aus dem Vorjahr	Jahres- ergebnis 2022	Vergl. Fortg. Ansatz-Ergebnis 2022	Übertragene Ermächtigungen
1. oberhalb der Wertgrenze						
INV1400008 Dorfgemeinschaftshaus Capelle	-201.976,99	-4.400,00	0,00	-4.346,16	-53,84	0,00
180000 + Zuwendungen für Investitionsmaßnahmen	-2.837,25	0,00	0,00	-1.238,66	1.238,66	0,00
240000 - Auszahlungen für den Erwerb von Grundstücken und Gebäuden	-199.139,74	-4.400,00	0,00	-3.107,50	-1.292,50	0,00
INV1700002 Erwerb Tourismus-/Mobilitätszentrale	0,00	0,00	0,00	-29.704,08	29.704,08	0,00
180000 + Zuwendungen für Investitionsmaßnahmen	0,00	0,00	0,00	-29.704,08	29.704,08	0,00
INV2000002 Dorfpark Capelle	-29.437,70	0,00	0,00	0,00	0,00	0,00
240000 - Auszahlungen für den Erwerb von Grundstücken und Gebäuden	-29.437,70	0,00	0,00	0,00	0,00	0,00
Summe	-231.414,69	-4.400,00	0,00	-34.050,24	29.650,24	0,00

Jahresabschluss 2022

Teilergebnisrechnung Produkt 020702 Gebäudeverwaltung Feuerwehr

Gemeinde Nordkirchen

Nr.	Bezeichnung	Ergebnis 2021	Fortg. Ansatz 2022	davon EÜ aus dem Vorjahr	Ergebnis 2022	Vergl. Fortg. Ansatz-Ergebnis	EÜ in das Folgejahr
02	+ Zuwendungen und allgemeine Umlagen	19.244,57	5.600,00	0,00	20.697,64	15.097,64	0,00
416101	Ertr.a.d. Aufl.v. SoPo. a. Zuweisg v. Land	14.224,62	5.100,00	0,00	14.858,61	9.758,61	0,00
416401	Ertr.a.d. Aufl.v. SoPo. a. Zuweisg v.sonst.öff.Ber	5.019,95	0,00	0,00	5.839,03	5.839,03	0,00
416701	Ertr.a.d. Aufl.v. SoPo. a. Zusch.v.priv.Unternehm.	0,00	500,00	0,00	0,00	-500,00	0,00
05	+ Privatrechtliche Leistungsentgelte	120,00	100,00	0,00	120,00	20,00	0,00
441101	Mieten u. Pachten, Erbbauzins	120,00	100,00	0,00	120,00	20,00	0,00
07	+ Sonstige ordentliche Erträge	1.027,62	0,00	0,00	302,87	302,87	0,00
459102	Periodenfremde Erträge	1.027,62	0,00	0,00	302,87	302,87	0,00
10	= Ordentliche Erträge	20.392,19	5.700,00	0,00	21.120,51	15.420,51	0,00
13	- Aufw. für Sach- und Dienstleistungen	-34.887,95	-27.300,00	0,00	-33.397,01	-6.097,01	0,00
521110	Unterhaltung eigene Gebäude	-4.581,24	-8.000,00	0,00	-15.048,19	-7.048,19	0,00
521111	Unterhaltung Brandschutz-/Einbruchmeldeeinrichtung	-296,26	0,00	0,00	-1.732,11	-1.732,11	0,00
521130	Unterhaltung Außenanlagen bei Gebäuden	-7.380,12	0,00	0,00	0,00	0,00	0,00
521150	Unterhaltung Heizungs- u. Klimaanlage, Aufzüge	-2.438,65	0,00	0,00	0,00	0,00	0,00
524102	Strom	-7.824,84	-7.800,00	0,00	-5.892,16	1.907,84	0,00
524103	Gas	-9.350,99	-7.200,00	0,00	-8.046,00	-846,00	0,00
524106	Wasser	-1.085,86	-700,00	0,00	-1.057,40	-357,40	0,00
524150	Unterhaltsreinigung	-631,47	-1.500,00	0,00	-369,20	1.130,80	0,00
524151	Reinigungsmittel	-81,30	-200,00	0,00	0,00	200,00	0,00
524190	sonstige Bewirtschaftungskosten	-110,94	-200,00	0,00	-228,97	-28,97	0,00
525603	Geringwertige Wirtschaftsgüter (GWG) ab 2020	0,00	-200,00	0,00	0,00	200,00	0,00
529101	Sonst. Aufwendungen für Dienstleistungen	-742,56	-900,00	0,00	-659,26	240,74	0,00
529106	Abfallentsorgung	-363,72	-600,00	0,00	-363,72	236,28	0,00
14	- Bilanzielle Abschreibungen	-44.854,59	-42.800,00	0,00	-45.152,08	-2.352,08	0,00
16	- Sonstige ordentliche Aufwendungen	-3.174,89	-3.600,00	0,00	-3.086,88	513,12	0,00
542201	Miete / Pacht, Erbbauzins	-1.905,62	-2.000,00	0,00	-1.905,62	94,38	0,00
544106	Versicherungen Gebäude	-1.269,27	-1.600,00	0,00	-1.181,26	418,74	0,00
17	= Ordentliche Aufwendungen	-82.917,43	-73.700,00	0,00	-81.635,97	-7.935,97	0,00
18	= Ordentliches Ergebnis (Z. 10+17)	-62.525,24	-68.000,00	0,00	-60.515,46	7.484,54	0,00
21	= Finanzergebnis (Z. 19+20)	0,00	0,00	0,00	0,00	0,00	0,00
22	= Ergebnis der lfd. Verw.tätigkeit (Z. 18+21)	-62.525,24	-68.000,00	0,00	-60.515,46	7.484,54	0,00
25	= Außerordentliches Ergebnis (Z. 23+24)	0,00	0,00	0,00	0,00	0,00	0,00
26	= Ergebnis - vor Berücksichtigung der intern. Leistungsbez. (Z. 22+25)	-62.525,24	-68.000,00	0,00	-60.515,46	7.484,54	0,00
27	+ Erträge aus internen Leistungsbeziehungen	68.633,41	74.200,00	0,00	67.031,37	-7.168,63	0,00
481102	Erträge aus iLv Gebäudemanagement	68.633,41	74.200,00	0,00	67.031,37	-7.168,63	0,00
28	- Aufwendungen aus internen Leistungsbeziehungen	-6.108,17	-6.200,00	0,00	-6.515,91	-315,91	0,00
581102	Aufw. iLv Grundbesitzabgaben	-6.108,17	-6.200,00	0,00	-6.515,91	-315,91	0,00
29	Ergebnis (Z.26,27,28)	0,00	0,00	0,00	0,00	0,00	0,00

Jahresabschluss 2022

JA Teilfinanzplan Produkt 020702 Gebäudeverwaltung Feuerwehr							
Gemeinde Nordkirchen							
Nr.	Bezeichnung	Ergebnis 2021	Fortg. Ansatz 2022	davon EÜ aus dem Vorjahr	Ergebnis 2022	Vergl. Fortg. Ansatz-Ergebnis	EÜ in das Folgejahr
	Investitionstätigkeit Einzahlungen						
01	aus Zuwendungen für Investitionsmaßnahmen	177.503,80	0,00	0,00	0,00	0,00	0,00
06	Summe (invest. Einzahlungen)	177.503,80	0,00	0,00	0,00	0,00	0,00
	Auszahlungen						
07	für den Erwerb von Grundstücken und Gebäuden	-35.696,11	0,00	0,00	0,00	0,00	0,00
08	für Baumaßnahmen	-128.848,70	-100.000,00	0,00	-18.970,45	81.029,55	-81.300,00
13	Summe: (invest. Auszahlungen)	-164.544,81	-100.000,00	0,00	-18.970,45	81.029,55	-81.300,00
14	Saldo: der Investitionstätigkeit (Einzahlungen ./. Auszahlungen)	12.958,99	-100.000,00	0,00	-18.970,45	81.029,55	-81.300,00

Jahresabschluss 2022

Investitionen Produkt 020702 Gebäudeverwaltung Feuerwehr						
Gemeinde Nordkirchen						
	Jahres- ergebnis 2021	Fortg. Ansatz mit HH-Resten 2022	davon EÜ aus dem Vorjahr	Jahres- ergebnis 2022	Vergl. Fortg. Ansatz-Ergebnis 2022	Übertragene Ermächtigungen
1. oberhalb der Wertgrenze						
INV1900006 Baumaßnahmen Feuerwehrgerätehäuser	12.958,99	0,00	0,00	-297,50	297,50	0,00
180000 + Zuwendungen für Investitionsmaßnahmen	177.503,80	0,00	0,00	0,00	0,00	0,00
240000 - Auszahlungen für den Erwerb von Grundstücken und Gebäuden	-35.696,11	0,00	0,00	0,00	0,00	0,00
250000 - Auszahlungen für Baumaßnahmen	-128.848,70	0,00	0,00	-297,50	297,50	0,00
INV2200007 Bau Feuerwehrgerätehaus Südkirchen	0,00	-100.000,00	0,00	-18.672,95	-81.327,05	0,00
250000 - Auszahlungen für Baumaßnahmen	0,00	-100.000,00	0,00	-18.672,95	-81.327,05	0,00
Summe	12.958,99	-100.000,00	0,00	-18.970,45	-81.029,55	0,00

Jahresabschluss 2022

Teilergebnisrechnung Produkt 030105 Gebäudeverwaltung Grundschulen

Gemeinde Nordkirchen

Nr.	Bezeichnung	Ergebnis 2021	Fortg. Ansatz 2022	davon EÜ aus dem Vorjahr	Ergebnis 2022	Vergl. Fortg. Ansatz-Ergebnis	EÜ in das Folgejahr
02	+ Zuwendungen und allgemeine Umlagen	69.202,21	220.400,00	0,00	255.663,77	35.263,77	0,00
414101	Zuweisg v. Land lfd. Zwecke	27.389,77	180.000,00	0,00	186.023,91	6.023,91	0,00
416101	Ertr.a.d. Aufl.v. SoPo. a. Zuweisg v. Land	18.868,21	32.900,00	0,00	31.596,08	-1.303,92	0,00
416201	Ertr.a.d. Aufl.v. SoPo. a. Zuweisg v. Gem.	10.576,72	2.800,00	0,00	25.676,30	22.876,30	0,00
416401	Ertr.a.d. Aufl.v. SoPo. a. Zuweisg v.sonst.öff.Ber	7.402,53	3.400,00	0,00	7.402,51	4.002,51	0,00
416601	Ertr.a.d. Aufl.v. SoPo. a. Zusch.v.sonst.ö.Sonderr	3.618,00	0,00	0,00	3.618,00	3.618,00	0,00
416701	Ertr.a.d. Aufl.v. SoPo. a. Zusch.v.priv.Unternehm.	1.346,98	1.300,00	0,00	1.346,97	46,97	0,00
04	+ Öffentlich-rechtliche Leistungsentgelte	4.560,00	20.000,00	0,00	16.720,00	-3.280,00	0,00
432101	Benutzungsgebühren / Nutzungschädigung	4.560,00	20.000,00	0,00	16.720,00	-3.280,00	0,00
05	+ Privatrechtliche Leistungsentgelte	57.613,31	56.700,00	0,00	54.865,53	-1.834,47	0,00
441101	Mieten u. Pachten, Erbbauzins	39.302,58	40.200,00	0,00	37.452,75	-2.747,25	0,00
441102	Nebenkosten	7.943,48	6.000,00	0,00	6.907,14	907,14	0,00
441103	Dienstwohnungsvergütung	6.407,25	6.600,00	0,00	6.545,64	-54,36	0,00
441104	Nutzungsentgelte (privat)	3.960,00	3.900,00	0,00	3.960,00	60,00	0,00
07	+ Sonstige ordentliche Erträge	3.211,53	0,00	0,00	34.656,17	34.656,17	0,00
454101	Erträge Verkauf v. Grundstücken u. Gebäuden Gewinn	0,00	0,00	0,00	38.950,00	38.950,00	0,00
547901	Anlagenabgang Grund.+Geb. bei Buchgewinn	0,00	0,00	0,00	-6.465,00	-6.465,00	0,00
456501	Erträge aus Schadensersatzleistungen	0,00	0,00	0,00	1.527,14	1.527,14	0,00
459102	Periodenfremde Erträge	3.211,53	0,00	0,00	644,03	644,03	0,00
10	= Ordentliche Erträge	134.587,05	297.100,00	0,00	361.905,47	64.805,47	0,00
11	- Personalaufwendungen	-173.730,35	-167.500,00	0,00	-154.156,87	13.343,13	0,00
13	- Aufw. für Sach- und Dienstleistungen	-287.861,80	-490.900,00	0,00	-512.085,90	-21.185,90	0,00
521110	Unterhaltung eigene Gebäude	-141.966,11	-366.000,00	0,00	-321.725,69	44.274,31	0,00
521111	Unterhaltung Brandschutz-/Einbruchmeldeeinrichtung	-5.327,89	0,00	0,00	-3.362,10	-3.362,10	0,00
521130	Unterhaltung Außenanlagen bei Gebäuden	-12.035,41	0,00	0,00	-27.582,13	-27.582,13	0,00
521150	Unterhaltung Heizungs- u. Klimaanlage, Aufzüge	-1.227,50	0,00	0,00	-47,30	-47,30	0,00
524102	Strom	-17.101,36	-17.000,00	0,00	-16.886,66	113,34	0,00
524103	Gas	-47.736,81	-45.100,00	0,00	-41.157,00	3.943,00	0,00
524106	Wasser	-5.103,08	-4.100,00	0,00	-4.833,26	-733,26	0,00
524150	Unterhaltsreinigung	-50.164,30	-51.100,00	0,00	-83.686,41	-32.586,41	0,00
524151	Reinigungsmittel	-3.538,72	-3.200,00	0,00	-6.950,52	-3.750,52	0,00
524162	Bewachung und Sicherheitsdienst	-899,64	-1.000,00	0,00	-1.063,86	-63,86	0,00
524190	sonstige Bewirtschaftungskosten	-475,27	-600,00	0,00	-562,13	37,87	0,00
525503	Unterhg./Inst. Betr.und Gesch.Ausstattung	-466,06	-400,00	0,00	-1.617,61	-1.217,61	0,00
525504	Unterhaltung, Instandhalt. v. Maschinen u. Geräten	-7,45	-100,00	0,00	-117,95	-17,95	0,00
525603	Geringwertige Wirtschaftsgüter (GWG) ab 2020	-839,49	-900,00	0,00	-2.216,01	-1.316,01	0,00
529101	Sonst. Aufwendungen für Dienstleistungen	-396,27	-1.400,00	0,00	-277,27	1.122,73	0,00
529106	Abfallentsorgung	-576,44	0,00	0,00	0,00	0,00	0,00
14	- Bilanzielle Abschreibungen	-218.622,89	-214.700,00	0,00	-219.539,84	-4.839,84	0,00
16	- Sonstige ordentliche Aufwendungen	-30.725,84	-8.400,00	0,00	-6.815,37	1.584,63	0,00
541201	Aufwendungen für Dienst- u. Schutzkleidung	-405,55	-500,00	0,00	-344,68	155,32	0,00
542201	Miete / Pacht, Erbbauzins	0,00	-700,00	0,00	0,00	700,00	0,00
543125	Allg. Planungsaufwand	-10.148,26	0,00	0,00	0,00	0,00	0,00
544101	Versicherungsbeiträge (ohne Gebäude)	0,00	0,00	0,00	-222,50	-222,50	0,00
544106	Versicherungen Gebäude	-6.084,67	-7.200,00	0,00	-5.662,66	1.537,34	0,00
548400	Aufwendungen für Corona	-14.087,36	0,00	0,00	0,00	0,00	0,00
549992	Periodenfremde Aufwendungen	0,00	0,00	0,00	-585,53	-585,53	0,00
17	= Ordentliche Aufwendungen	-710.940,88	-881.500,00	0,00	-892.597,98	-11.097,98	0,00
18	= Ordentliches Ergebnis (Z. 10+17)	-576.353,83	-584.400,00	0,00	-530.692,51	53.707,49	0,00
21	= Finanzergebnis (Z. 19+20)	0,00	0,00	0,00	0,00	0,00	0,00

Jahresabschluss 2022

Teilergebnisrechnung Produkt 030105 Gebäudeverwaltung Grundschulen

Gemeinde Nordkirchen

Nr.	Bezeichnung	Ergebnis 2021	Fortg. Ansatz 2022	davon EÜ aus dem Vorjahr	Ergebnis 2022	Vergl. Fortg. Ansatz-Ergebnis	EÜ in das Folgejahr
22	= Ergebnis der lfd. Verw.tätigkeit (Z. 18+21)	-576.353,83	-584.400,00	0,00	-530.692,51	53.707,49	0,00
23	+ Außerordentliche Erträge	14.087,36	0,00	0,00	0,00	0,00	0,00
491110	CIG Aufwendungen Corona	-14.087,36	0,00	0,00	0,00	0,00	0,00
25	= Außerordentliches Ergebnis (Z. 23+24)	14.087,36	0,00	0,00	0,00	0,00	0,00
26	= Ergebnis - vor Berücksichtigung der intern. Leistungsbez. (Z. 22+25)	-562.266,47	-584.400,00	0,00	-530.692,51	53.707,49	0,00
27	+ Erträge aus internen Leistungsbeziehungen	581.087,98	606.400,00	0,00	553.860,74	-52.539,26	0,00
481102	Erträge aus iLv Gebäudemanagement	581.087,98	606.400,00	0,00	553.860,74	-52.539,26	0,00
28	- Aufwendungen aus internen Leistungsbeziehungen	-18.821,51	-22.000,00	0,00	-23.168,23	-1.168,23	0,00
581101	Aufw. iLv Bauhof	-2.005,07	-4.100,00	0,00	-6.370,17	-2.270,17	0,00
581102	Aufw. iLv Grundbesitzabgaben	-16.816,44	-17.900,00	0,00	-16.798,06	1.101,94	0,00
29	Ergebnis (Z.26,27,28)	0,00	0,00	0,00	0,00	0,00	0,00

Jahresabschluss 2022

JA Teilfinanzplan Produkt 030105 Gebäudeverwaltung Grundschulen

Gemeinde Nordkirchen

Nr.	Bezeichnung	Ergebnis 2021	Fortg. Ansatz 2022	davon EÜ aus dem Vorjahr	Ergebnis 2022	Vergl. Fortg. Ansatz-Ergebnis	EÜ in das Folgejahr
	Investitionstätigkeit Einzahlungen						
01	aus Zuwendungen für Investitionsmaßnahmen	47.575,05	28.000,00	28.000,00	32.745,18	4.745,18	0,00
02	aus der Veräußerung von Sachanlagen	0,00	0,00	0,00	38.950,00	38.950,00	0,00
06	Summe (invest. Einzahlungen)	47.575,05	28.000,00	28.000,00	71.695,18	43.695,18	0,00
	Auszahlungen						
07	für den Erwerb von Grundstücken und Gebäuden	0,00	0,00	0,00	-74.202,27	-74.202,27	0,00
08	für Baumaßnahmen	-156.489,76	-625.200,00	-595.200,00	-457.221,93	167.978,07	-182.500,00
09	für den Erwerb von beweglichem Anlagevermögen	0,00	-1.000,00	0,00	-6.101,10	-5.101,10	0,00
13	Summe: (invest. Auszahlungen)	-156.489,76	-626.200,00	-595.200,00	-537.525,30	88.674,70	-182.500,00
14	Saldo: der Investitionstätigkeit (Einzahlungen ./ Auszahlungen)	-108.914,71	-598.200,00	-567.200,00	-465.830,12	132.369,88	-182.500,00

Jahresabschluss 2022

Investitionen Produkt 030105 Gebäudeverwaltung Grundschulen						
Gemeinde Nordkirchen						
	Jahres- ergebnis 2021	Fortg. Ansatz mit HH-Resten 2022	davon EÜ aus dem Vorjahr	Jahres- ergebnis 2022	Vergl. Fortg. Ansatz-Ergebnis 2022	Übertragene Ermächtigungen
1. oberhalb der Wertgrenze						
INV1200010 Baumaßnahmen Grundschule SK	-69.765,40	-11.800,00	0,00	-11.721,50	-78,50	0,00
240000 - Auszahlungen für den Erwerb von Grundstücken und Gebäuden	0,00	-11.800,00	0,00	-11.721,50	-78,50	0,00
250000 - Auszahlungen für Baumaßnahmen	-69.765,40	0,00	0,00	0,00	0,00	0,00
INV1500008 Buswendeplatz GS Nordkirchen	-78.269,41	0,00	0,00	0,00	0,00	0,00
250000 - Auszahlungen für Baumaßnahmen	-78.269,41	0,00	0,00	0,00	0,00	0,00
INV2000001 Baumaßnahmen Grundschule NK	0,00	-58.300,00	-30.000,00	0,00	-58.300,00	0,00
250000 - Auszahlungen für Baumaßnahmen	0,00	-58.300,00	-30.000,00	0,00	-58.300,00	0,00
INV2100006 Baumaßnahme OGS Anbau GS SK	39.120,10	-567.200,00	0,00	-442.910,07	-124.289,93	0,00
180000 + Zuwendungen für Investitionsmaßnahmen	47.575,05	28.000,00	0,00	28.735,18	-735,18	0,00
190000 + Einzahlungen a. d. Veräußerung v. Sachanlagen	0,00	0,00	0,00	45.415,00	-45.415,00	0,00
240000 - Auszahlungen für den Erwerb von Grundstücken und Gebäuden	0,00	0,00	0,00	-59.838,32	59.838,32	0,00
250000 - Auszahlungen für Baumaßnahmen	-8.454,95	-595.200,00	0,00	-457.221,93	-137.978,07	0,00
Summe	-108.914,71	-637.300,00	-30.000,00	-454.631,57	-182.668,43	0,00
2. unterhalb der Wertgrenze						
Summe	0,00	-8.900,00	0,00	-4.733,55	-4.166,45	0,00

Jahresabschluss 2022

Teilergebnisrechnung Produkt 030202 Gebäudeverwaltung Gesamtschule

Gemeinde Nordkirchen

Nr.	Bezeichnung	Ergebnis 2021	Fortg. Ansatz 2022	davon EÜ aus dem Vorjahr	Ergebnis 2022	Vergl. Fortg. Ansatz-Ergebnis	EÜ in das Folgejahr
02	+ Zuwendungen und allgemeine Umlagen	106.851,82	19.200,00	0,00	106.991,00	87.791,00	0,00
416101	Ertr.a.d. Aufl.v. SoPo. a. Zuweisg v. Land	86.905,71	11.300,00	0,00	87.044,89	75.744,89	0,00
416201	Ertr.a.d. Aufl.v. SoPo. a. Zuweisg v. Gem.	12.637,90	600,00	0,00	12.637,90	12.037,90	0,00
416401	Ertr.a.d. Aufl.v. SoPo. a. Zuweisg v.sonst.öff.Ber	7.308,21	7.300,00	0,00	7.308,21	8,21	0,00
05	+ Privatrechtliche Leistungsentgelte	8.418,36	7.800,00	0,00	12.652,51	4.852,51	0,00
441101	Mieten u. Pachten, Erbbauzins	1.845,40	400,00	0,00	5.245,40	4.845,40	0,00
441102	Nebenkosten	1.222,84	1.600,00	0,00	1.638,36	38,36	0,00
441103	Dienstwohnungsvergütung	5.084,61	5.300,00	0,00	5.301,48	1,48	0,00
446116	Erstattung von natürlichen Personen	265,51	500,00	0,00	467,27	-32,73	0,00
06	+ Kostenerstattungen und Kostenumlagen	1.516,27	2.000,00	0,00	1.480,84	-519,16	0,00
448812	Kostenerstattung Sachkosten	1.516,27	2.000,00	0,00	1.480,84	-519,16	0,00
07	+ Sonstige ordentliche Erträge	15.607,05	0,00	0,00	491,06	491,06	0,00
456501	Erträge aus Schadensersatzleistungen	12.059,78	0,00	0,00	0,00	0,00	0,00
459102	Periodenfremde Erträge	3.547,27	0,00	0,00	491,06	491,06	0,00
10	= Ordentliche Erträge	132.393,50	29.000,00	0,00	121.615,41	92.615,41	0,00
11	- Personalaufwendungen	-73.458,80	-73.700,00	0,00	-75.085,76	-1.385,76	0,00
13	- Aufw. für Sach- und Dienstleistungen	-497.856,74	-405.500,00	0,00	-389.310,94	16.189,06	0,00
521110	Unterhaltung eigene Gebäude	-187.879,55	-132.500,00	0,00	-88.153,36	44.346,64	0,00
521111	Unterhaltung Brandschutz-/Einbruchmeldeeinrichtung	-16.908,47	0,00	0,00	-12.348,39	-12.348,39	0,00
521130	Unterhaltung Außenanlagen bei Gebäuden	-1.802,88	0,00	0,00	-7.971,26	-7.971,26	0,00
521150	Unterhaltung Heizungs- u. Klimaanlage, Aufzüge	-29.055,32	0,00	0,00	-19.761,05	-19.761,05	0,00
524102	Strom	-56.352,45	-58.000,00	0,00	-39.900,39	18.099,61	0,00
524103	Gas	-59.037,49	-49.000,00	0,00	-50.796,00	-1.796,00	0,00
524106	Wasser	-4.640,55	-5.700,00	0,00	-3.329,18	2.370,82	0,00
524150	Unterhaltsreinigung	-102.420,23	-112.500,00	0,00	-113.045,39	-545,39	0,00
524151	Reinigungsmittel	-3.569,76	-6.100,00	0,00	-6.622,34	-522,34	0,00
524162	Bewachung und Sicherheitsdienst	-21.080,83	-28.500,00	0,00	-32.782,98	-4.282,98	0,00
524190	sonstige Bewirtschaftungskosten	-140,20	-400,00	0,00	-146,62	253,38	0,00
525501	Unterhaltung d.sonst.bewegl.Vermögens	0,00	0,00	0,00	-22,07	-22,07	0,00
525503	Unterhg./Inst. Betr.und Gesch.Ausstattung	-1.368,31	-300,00	0,00	-469,50	-169,50	0,00
525504	Unterhaltung, Instandhalt. v. Maschinen u. Geräten	-12,72	-200,00	0,00	-30,00	170,00	0,00
525603	Geringwertige Wirtschaftsgüter (GWG) ab 2020	-1.486,32	-500,00	0,00	0,00	500,00	0,00
529101	Sonst. Aufwendungen für Dienstleistungen	-1.814,75	-1.300,00	0,00	-1.768,34	-468,34	0,00
529106	Abfallentsorgung	-10.286,91	-10.500,00	0,00	-12.164,07	-1.664,07	0,00
14	- Bilanzielle Abschreibungen	-263.547,18	-267.600,00	0,00	-263.887,63	3.712,37	0,00
16	- Sonstige ordentliche Aufwendungen	-150.204,01	-105.300,00	0,00	-100.141,69	5.158,31	0,00
541201	Aufwendungen für Dienst- u. Schutzkleidung	-129,00	-200,00	0,00	-289,00	-89,00	0,00
542201	Miete / Pacht, Erbbauzins	-61.261,88	-62.000,00	0,00	-61.271,72	728,28	0,00
542202	Mietnebenkosten	-3.600,00	-3.600,00	0,00	-3.600,00	0,00	0,00
542203	Miete technische Anlagen	0,00	-2.100,00	0,00	0,00	2.100,00	0,00
543103	Prüfungs- u. Beratungsgebühren	-49.502,21	0,00	0,00	0,00	0,00	0,00
543125	Allg. Planungsaufwand	-5.647,55	-20.000,00	0,00	0,00	20.000,00	0,00
544101	Versicherungsbeiträge (ohne Gebäude)	0,00	0,00	0,00	-192,50	-192,50	0,00
544106	Versicherungen Gebäude	-14.311,68	-17.400,00	0,00	-13.319,04	4.080,96	0,00
548400	Aufwendungen für Corona	-15.312,34	0,00	0,00	0,00	0,00	0,00
549992	Periodenfremde Aufwendungen	-439,35	0,00	0,00	-21.469,43	-21.469,43	0,00
17	= Ordentliche Aufwendungen	-985.066,73	-852.100,00	0,00	-828.426,02	23.673,98	0,00
18	= Ordentliches Ergebnis (Z. 10+17)	-852.673,23	-823.100,00	0,00	-706.810,61	116.289,39	0,00
21	= Finanzergebnis (Z. 19+20)	0,00	0,00	0,00	0,00	0,00	0,00
22	= Ergebnis der lfd. Verw.tätigkeit (Z. 18+21)	-852.673,23	-823.100,00	0,00	-706.810,61	116.289,39	0,00

Jahresabschluss 2022

Teilergebnisrechnung Produkt 030202 Gebäudeverwaltung Gesamtschule

Gemeinde Nordkirchen

Nr.	Bezeichnung	Ergebnis 2021	Fortg. Ansatz 2022	davon EÜ aus dem Vorjahr	Ergebnis 2022	Vergl. Fortg. Ansatz-Ergebnis	EÜ in das Folgejahr
23	+ Außerordentliche Erträge	15.312,34	0,00	0,00	0,00	0,00	0,00
491110	CIG Aufwendungen Corona	-15.312,34	0,00	0,00	0,00	0,00	0,00
25	= Außerordentliches Ergebnis (Z. 23+24)	15.312,34	0,00	0,00	0,00	0,00	0,00
26	= Ergebnis - vor Berücksichtigung der intern. Leistungsbez. (Z. 22+25)	-837.360,89	-823.100,00	0,00	-706.810,61	116.289,39	0,00
27	+ Erträge aus internen Leistungsbeziehungen	867.613,08	847.600,00	0,00	733.591,92	-114.008,08	0,00
481102	Erträge aus iLv Gebäudemanagement	867.613,08	847.600,00	0,00	733.591,92	-114.008,08	0,00
28	- Aufwendungen aus internen Leistungsbeziehungen	-30.252,19	-24.500,00	0,00	-26.781,31	-2.281,31	0,00
581101	Aufw. iLv Bauhof	-9.783,35	-5.900,00	0,00	-7.079,99	-1.179,99	0,00
581102	Aufw. iLv Grundbesitzabgaben	-20.468,84	-18.600,00	0,00	-19.701,32	-1.101,32	0,00
29	Ergebnis (Z.26,27,28)	0,00	0,00	0,00	0,00	0,00	0,00

Jahresabschluss 2022

JA Teilfinanzplan Produkt 030202 Gebäudeverwaltung Gesamtschule							
Gemeinde Nordkirchen							
Nr.	Bezeichnung	Ergebnis 2021	Fortg. Ansatz 2022	davon EÜ aus dem Vorjahr	Ergebnis 2022	Vergl. Fortg. Ansatz-Ergebnis	EÜ in das Folgejahr
	Investitionstätigkeit Einzahlungen						
01	aus Zuwendungen für Investitionsmaßnahmen	0,00	65.000,00	0,00	3.340,00	-61.660,00	0,00
06	Summe (invest. Einzahlungen)	0,00	65.000,00	0,00	3.340,00	-61.660,00	0,00
07	für den Erwerb von Grundstücken und Gebäuden	-67.037,38	0,00	0,00	-1.000,00	-1.000,00	0,00
08	für Baumaßnahmen	-8.134,84	-105.000,00	-95.000,00	-75.466,53	29.533,47	-85.000,00
09	für den Erwerb von beweglichem Anlagevermögen	0,00	0,00	0,00	-5.696,05	-5.696,05	0,00
13	Summe: (invest. Auszahlungen)	-75.172,22	-105.000,00	-95.000,00	-82.162,58	22.837,42	-85.000,00
14	Saldo: der Investitionstätigkeit (Einzahlungen ./ Auszahlungen)	-75.172,22	-40.000,00	-95.000,00	-78.822,58	-38.822,58	-85.000,00

Jahresabschluss 2022

Investitionen Produkt 030202 Gebäudeverwaltung Gesamtschule						
Gemeinde Nordkirchen						
	Jahres- ergebnis 2021	Fortg. Ansatz mit HH-Resten 2022	davon EÜ aus dem Vorjahr	Jahres- ergebnis 2022	Vergl. Fortg. Ansatz-Ergebnis 2022	Übertragene Ermächtigungen
1. oberhalb der Wertgrenze						
INV1400009 Baumaßnahmen Gesamtschule	-10.956,02	0,00	0,00	0,00	0,00	0,00
240000 - Auszahlungen für den Erwerb von Grundstücken und Gebäuden	-10.956,02	0,00	0,00	0,00	0,00	0,00
INV1700001 Bau Sporthalle Gesamtschule	-56.081,36	0,00	0,00	-1.000,00	1.000,00	0,00
240000 - Auszahlungen für den Erwerb von Grundstücken und Gebäuden	-56.081,36	0,00	0,00	-1.000,00	1.000,00	0,00
INV1800002 Anlage Außenspielfeld	-8.134,84	-65.500,00	-120.500,00	0,00	-65.500,00	0,00
180000 + Zuwendungen für Investitionsmaßnahmen	0,00	65.000,00	0,00	0,00	65.000,00	0,00
250000 - Auszahlungen für Baumaßnahmen	-8.134,84	-130.500,00	-120.500,00	0,00	-130.500,00	0,00
INV2200018 Glasfaserleitung	0,00	-95.000,00	0,00	-75.466,53	-19.533,47	0,00
250000 - Auszahlungen für Baumaßnahmen	0,00	-95.000,00	0,00	-75.466,53	-19.533,47	0,00
Summe	-75.172,22	-160.500,00	-120.500,00	-76.466,53	-84.033,47	0,00
2. unterhalb der Wertgrenze						
Summe	0,00	-2.400,00	0,00	-2.356,05	-43,95	0,00

Jahresabschluss 2022

Teilergebnisrechnung Produkt 060201 Spiel- u. Bolzplätze, Kinder- u. Jugendeinrichtungen

Gemeinde Nordkirchen

Nr.	Bezeichnung	Ergebnis 2021	Fortg. Ansatz 2022	davon EÜ aus dem Vorjahr	Ergebnis 2022	Vergl. Fortg. Ansatz-Ergebnis	EÜ in das Folgejahr
02	+ Zuwendungen und allgemeine Umlagen	9.401,80	6.000,00	0,00	11.181,51	5.181,51	0,00
416101	Ertr.a.d. Aufl.v. SoPo. a. Zuweisg v. Land	1.108,87	1.100,00	0,00	1.108,87	8,87	0,00
416401	Ertr.a.d. Aufl.v. SoPo. a. Zuweisg v.sonst.öff.Ber	7.573,55	1.500,00	0,00	9.353,25	7.853,25	0,00
416701	Ertr.a.d. Aufl.v. SoPo. a. Zusch.v.priv.Unternehm.	293,72	300,00	0,00	293,73	-6,27	0,00
416801	Ertr.a.d. Aufl.v. SoPo. von übrigen Bereichen	425,66	3.100,00	0,00	425,66	-2.674,34	0,00
04	+ Öffentlich-rechtliche Leistungsentgelte	3.525,04	0,00	0,00	4.640,07	4.640,07	0,00
437101	Erträge aus der Auflösung von Sopo für Beiträge	3.525,04	0,00	0,00	4.640,07	4.640,07	0,00
05	+ Privatrechtliche Leistungsentgelte	97.979,73	98.400,00	0,00	108.066,20	9.666,20	0,00
441101	Mieten u. Pachten, Erbbauzins	79.140,60	79.500,00	0,00	88.316,20	8.816,20	0,00
441102	Nebenkosten	18.839,13	18.900,00	0,00	19.750,00	850,00	0,00
07	+ Sonstige ordentliche Erträge	1.239,22	500,00	0,00	658,32	158,32	0,00
456501	Erträge aus Schadensersatzleistungen	342,01	0,00	0,00	0,00	0,00	0,00
457102	Ertr. a.d.Auflösung von sonstigen SoPo	802,86	500,00	0,00	658,32	158,32	0,00
459102	Periodenfremde Erträge	94,35	0,00	0,00	0,00	0,00	0,00
10	= Ordentliche Erträge	112.145,79	104.900,00	0,00	124.546,10	19.646,10	0,00
11	- Personalaufwendungen	-9.332,44	-9.300,00	0,00	-8.943,12	356,88	0,00
13	- Aufw. für Sach- und Dienstleistungen	-74.926,45	-90.900,00	0,00	-87.596,76	3.303,24	0,00
521103	Unterhaltung gemietete Gebäude	-1.713,31	0,00	0,00	0,00	0,00	0,00
521110	Unterhaltung eigene Gebäude	-6.453,46	-16.500,00	0,00	-8.788,61	7.711,39	0,00
521111	Unterhaltung Brandschutz-/Einbruchmeldeeinrichtung	-525,80	0,00	0,00	-3.815,71	-3.815,71	0,00
521130	Unterhaltung Außenanlagen bei Gebäuden	-753,59	0,00	0,00	-631,94	-631,94	0,00
521150	Unterhaltung Heizungs- u. Klimaanlage, Aufzüge	-2.479,14	0,00	0,00	-120,97	-120,97	0,00
522104	Unterhaltung Spielplätze	-48.020,10	-55.000,00	0,00	-57.105,77	-2.105,77	0,00
524102	Strom	-4.579,07	-5.300,00	0,00	-2.465,25	2.834,75	0,00
524103	Gas	-7.223,43	-5.100,00	0,00	-5.606,55	-506,55	0,00
524106	Wasser	-2.035,30	-2.600,00	0,00	-1.801,45	798,55	0,00
524150	Unterhaltsreinigung	-166,10	0,00	0,00	0,00	0,00	0,00
524190	sonstige Bewirtschaftungskosten	-227,57	-400,00	0,00	-178,22	221,78	0,00
527902	Software	0,00	-5.000,00	0,00	-6.260,00	-1.260,00	0,00
529101	Sonst. Aufwendungen für Dienstleistungen	-749,58	-1.000,00	0,00	-822,29	177,71	0,00
14	- Bilanzielle Abschreibungen	-84.601,62	-65.900,00	0,00	-74.583,54	-8.683,54	0,00
16	- Sonstige ordentliche Aufwendungen	-6.543,85	-7.900,00	0,00	-5.052,17	2.847,83	0,00
542201	Miete / Pacht, Erbbauzins	-604,79	-600,00	0,00	-604,79	-4,79	0,00
542202	Mietnebenkosten	0,00	-2.000,00	0,00	0,00	2.000,00	0,00
542206	Mietaufwand Maschinen und Geräte	-502,18	-2.000,00	0,00	-2.421,62	-421,62	0,00
543125	Allg. Planungsaufwand	-2.048,29	0,00	0,00	0,00	0,00	0,00
544106	Versicherungen Gebäude	-2.766,58	-3.300,00	0,00	-1.262,64	2.037,36	0,00
549992	Periodenfremde Aufwendungen	-622,01	0,00	0,00	-763,12	-763,12	0,00
17	= Ordentliche Aufwendungen	-175.404,36	-174.000,00	0,00	-176.175,59	-2.175,59	0,00
18	= Ordentliches Ergebnis (Z. 10+17)	-63.258,57	-69.100,00	0,00	-51.629,49	17.470,51	0,00
21	= Finanzergebnis (Z. 19+20)	0,00	0,00	0,00	0,00	0,00	0,00
22	= Ergebnis der lfd. Verw.tätigkeit (Z. 18+21)	-63.258,57	-69.100,00	0,00	-51.629,49	17.470,51	0,00
25	= Außerordentliches Ergebnis (Z. 23+24)	0,00	0,00	0,00	0,00	0,00	0,00
26	= Ergebnis - vor Berücksichtigung der intern. Leistungsbez. (Z. 22+25)	-63.258,57	-69.100,00	0,00	-51.629,49	17.470,51	0,00
28	- Aufwendungen aus internen Leistungsbeziehungen	-22.392,86	-25.400,00	0,00	-23.893,07	1.506,93	0,00
581101	Aufw. iLv Bauhof	-13.672,49	-15.900,00	0,00	-14.214,58	1.685,42	0,00
581102	Aufw. iLv Grundbesitzabgaben	-8.720,37	-9.500,00	0,00	-9.678,49	-178,49	0,00
29	Ergebnis (Z.26,27,28)	-85.651,43	-94.500,00	0,00	-75.522,56	18.977,44	0,00

Jahresabschluss 2022

JA Teilfinanzplan Produkt 060201 Spiel- u. Bolzplätze, Kinder- u. Jugendeinrichtungen

Gemeinde Nordkirchen

Nr.	Bezeichnung	Ergebnis 2021	Fortg. Ansatz 2022	davon EÜ aus dem Vorjahr	Ergebnis 2022	Vergl. Fortg. Ansatz-Ergebnis	EÜ in das Folgejahr
	Investitionstätigkeit Einzahlungen						
06	Summe (invest. Einzahlungen) Auszahlungen	0,00	0,00	0,00	0,00	0,00	0,00
07	für den Erwerb von Grundstücken und Gebäuden	-143.712,18	0,00	0,00	-6.235,67	-6.235,67	0,00
09	für den Erwerb von beweglichem Anlagevermögen	-10.630,27	-15.000,00	0,00	0,00	15.000,00	-8.700,00
13	Summe: (invest. Auszahlungen)	-154.342,45	-15.000,00	0,00	-6.235,67	8.764,33	-8.700,00
14	Saldo: der Investitionstätigkeit (Einzahlungen ./. Auszahlungen)	-154.342,45	-15.000,00	0,00	-6.235,67	8.764,33	-8.700,00

Jahresabschluss 2022

Investitionen Produkt 060201 Spiel- u. Bolzplätze, Kinder- u. Jugendeinrichtungen

Gemeinde Nordkirchen

	Jahres- ergebnis 2021	Fortg. Ansatz mit HH-Resten 2022	davon EÜ aus dem Vorjahr	Jahres- ergebnis 2022	Vergl. Fortg. Ansatz-Ergebnis 2022	Übertragene Ermächtigungen
1. oberhalb der Wertgrenze						
INV1000028 Spielplätze	-40.421,38	-8.700,00	0,00	0,00	-8.700,00	0,00
240000 - Auszahlungen für den Erwerb von Grundstücken und Gebäuden	-29.791,11	0,00	0,00	0,00	0,00	0,00
260000 - Auszahlungen für den Erwerb von beweglichem Anlagevermögen	-10.630,27	-8.700,00	0,00	0,00	-8.700,00	0,00
INV1900015 KiGa Mühlenstr. 16	0,00	-6.300,00	0,00	-6.235,67	-64,33	0,00
240000 - Auszahlungen für den Erwerb von Grundstücken und Gebäuden	0,00	-6.300,00	0,00	-6.235,67	-64,33	0,00
INV2000006 Außenanlagen Kindergarten	-113.921,07	0,00	0,00	0,00	0,00	0,00
240000 - Auszahlungen für den Erwerb von Grundstücken und Gebäuden	-113.921,07	0,00	0,00	0,00	0,00	0,00
Summe	-154.342,45	-15.000,00	0,00	-6.235,67	-8.764,33	0,00

Jahresabschluss 2022

Teilergebnisrechnung Produkt 080101 Sportplatz Nordkirchen

Gemeinde Nordkirchen

Nr.	Bezeichnung	Ergebnis 2021	Fortg. Ansatz 2022	davon EÜ aus dem Vorjahr	Ergebnis 2022	Vergl. Fortg. Ansatz-Ergebnis	EÜ in das Folgejahr
02	+ Zuwendungen und allgemeine Umlagen	10.384,27	10.300,00	0,00	11.270,39	970,39	0,00
416101	Ertr.a.d. Aufl.v. SoPo. a. Zuweisg v. Land	149,20	100,00	0,00	149,20	49,20	0,00
416301	Ertr.a.d. Aufl.v. SoPo. a. Zuweisg v. Zweckverb.	0,00	0,00	0,00	886,11	886,11	0,00
416401	Ertr.a.d. Aufl.v. SoPo. a. Zuweisg v.sonst.öff.Ber	2.580,00	2.600,00	0,00	2.580,00	-20,00	0,00
416501	Ertr.a.d. Aufl.v. SoPo. a. Zusch. verb.Unt.,Bet...	7.655,07	7.600,00	0,00	7.655,08	55,08	0,00
07	+ Sonstige ordentliche Erträge	1.860,18	1.300,00	0,00	1.572,82	272,82	0,00
457102	Ertr. a.d.Auflösung von sonstigen SoPo	1.323,19	1.300,00	0,00	1.323,17	23,17	0,00
459102	Periodenfremde Erträge	536,99	0,00	0,00	249,65	249,65	0,00
10	= Ordentliche Erträge	12.244,45	11.600,00	0,00	12.843,21	1.243,21	0,00
13	- Aufw. für Sach- und Dienstleistungen	-26.521,24	-34.200,00	0,00	-32.969,27	1.230,73	0,00
521110	Unterhaltung eigene Gebäude	-2.758,43	-5.000,00	0,00	-2.217,28	2.782,72	0,00
521150	Unterhaltung Heizungs- u. Klimaanlage, Aufzüge	-2.073,11	0,00	0,00	0,00	0,00	0,00
522103	Unterhaltung Sportplätze	-10.247,03	-10.000,00	0,00	-15.305,82	-5.305,82	0,00
524102	Strom	-6.425,80	-10.000,00	0,00	-2.870,84	7.129,16	0,00
524103	Gas	-1.158,81	-2.000,00	0,00	-999,00	1.001,00	0,00
524106	Wasser	-3.289,24	-6.500,00	0,00	-11.151,50	-4.651,50	0,00
524190	sonstige Bewirtschaftungskosten	0,00	-200,00	0,00	0,00	200,00	0,00
529101	Sonst. Aufwendungen für Dienstleistungen	-568,82	-500,00	0,00	-424,83	75,17	0,00
14	- Bilanzielle Abschreibungen	-32.873,84	-45.900,00	0,00	-33.418,73	12.481,27	0,00
16	- Sonstige ordentliche Aufwendungen	-1.998,29	-1.900,00	0,00	-3.253,12	-1.353,12	0,00
542206	Mietaufwand Maschinen und Geräte	-1.261,40	-1.000,00	0,00	0,00	1.000,00	0,00
543125	Allg. Planungsaufwand	0,00	0,00	0,00	-2.082,50	-2.082,50	0,00
544106	Versicherungen Gebäude	-736,89	-900,00	0,00	-671,87	228,13	0,00
549992	Periodenfremde Aufwendungen	0,00	0,00	0,00	-498,75	-498,75	0,00
17	= Ordentliche Aufwendungen	-61.393,37	-82.000,00	0,00	-69.641,12	12.358,88	0,00
18	= Ordentliches Ergebnis (Z. 10+17)	-49.148,92	-70.400,00	0,00	-56.797,91	13.602,09	0,00
21	= Finanzergebnis (Z. 19+20)	0,00	0,00	0,00	0,00	0,00	0,00
22	= Ergebnis der lfd. Verw.tätigkeit (Z. 18+21)	-49.148,92	-70.400,00	0,00	-56.797,91	13.602,09	0,00
25	= Außerordentliches Ergebnis (Z. 23+24)	0,00	0,00	0,00	0,00	0,00	0,00
26	= Ergebnis - vor Berücksichtigung der intern. Leistungsbez. (Z. 22+25)	-49.148,92	-70.400,00	0,00	-56.797,91	13.602,09	0,00
28	- Aufwendungen aus internen Leistungsbeziehungen	-18.140,28	-20.000,00	0,00	-17.322,58	2.677,42	0,00
581101	Aufw. iLv Bauhof	-16.178,82	-16.400,00	0,00	-15.051,80	1.348,20	0,00
581102	Aufw. iLv Grundbesitzabgaben	-1.961,46	-3.600,00	0,00	-2.270,78	1.329,22	0,00
29	Ergebnis (Z.26,27,28)	-67.289,20	-90.400,00	0,00	-74.120,49	16.279,51	0,00

Jahresabschluss 2022

JA Teilfinanzplan Produkt 080101 Sportplatz Nordkirchen							
Gemeinde Nordkirchen							
Nr.	Bezeichnung	Ergebnis 2021	Fortg. Ansatz 2022	davon EÜ aus dem Vorjahr	Ergebnis 2022	Vergl. Fortg. Ansatz-Ergebnis	EÜ in das Folgejahr
	Investitionstätigkeit Einzahlungen						
01	aus Zuwendungen für Investitionsmaßnahmen	0,00	277.000,00	0,00	0,00	-277.000,00	0,00
06	Summe (invest. Einzahlungen)	0,00	277.000,00	0,00	0,00	-277.000,00	0,00
	Auszahlungen						
07	für den Erwerb von Grundstücken und Gebäuden	0,00	-741.000,00	-34.000,00	-29.721,63	711.278,37	0,00
08	für Baumaßnahmen	-9.163,00	0,00	0,00	-7.509,46	-7.509,46	0,00
13	Summe: (invest. Auszahlungen)	-9.163,00	-741.000,00	-34.000,00	-37.231,09	703.768,91	0,00
14	Saldo: der Investitionstätigkeit (Einzahlungen ./.	-9.163,00	-464.000,00	-34.000,00	-37.231,09	426.768,91	0,00
	Auszahlungen)						

Jahresabschluss 2022

Investitionen Produkt 080101 Sportplatz Nordkirchen						
Gemeinde Nordkirchen						
	Jahres- ergebnis 2021	Fortg. Ansatz mit HH-Resten 2022	davon EÜ aus dem Vorjahr	Jahres- ergebnis 2022	Vergl. Fortg. Ansatz-Ergebnis 2022	Übertragene Ermächtigungen
1. oberhalb der Wertgrenze						
INV1000006 Sportplatz Nordkirchen	-9.163,00	-34.000,00	0,00	-29.721,63	-4.278,37	0,00
240000 - Auszahlungen für den Erwerb von Grundstücken und Gebäuden	0,00	-34.000,00	0,00	-29.721,63	-4.278,37	0,00
250000 - Auszahlungen für Baumaßnahmen	-9.163,00	0,00	0,00	0,00	0,00	0,00
INV2200009 Neubau Sportumkleidegebäude Nordkirchen	0,00	-430.000,00	0,00	-7.509,46	-422.490,54	0,00
180000 + Zuwendungen für Investitionsmaßnahmen	0,00	277.000,00	0,00	0,00	277.000,00	0,00
240000 - Auszahlungen für den Erwerb von Grundstücken und Gebäuden	0,00	-707.000,00	0,00	0,00	-707.000,00	0,00
250000 - Auszahlungen für Baumaßnahmen	0,00	0,00	0,00	-7.509,46	7.509,46	0,00
Summe	-9.163,00	-464.000,00	0,00	-37.231,09	-426.768,91	0,00

Jahresabschluss 2022

Teilergebnisrechnung Produkt 080102 Sportplatz Südkirchen

Gemeinde Nordkirchen

Nr.	Bezeichnung	Ergebnis 2021	Fortg. Ansatz 2022	davon EÜ aus dem Vorjahr	Ergebnis 2022	Vergl. Fortg. Ansatz-Ergebnis	EÜ in das Folgejahr
02	+ Zuwendungen und allgemeine Umlagen	44.751,76	43.100,00	0,00	44.751,75	1.651,75	0,00
416101	Ertr.a.d. Aufl.v. SoPo. a. Zuweisg v. Land	925,03	900,00	0,00	925,03	25,03	0,00
416301	Ertr.a.d. Aufl.v. SoPo. a. Zuweisg v. Zweckverb.	5.593,80	4.000,00	0,00	5.593,80	1.593,80	0,00
416401	Ertr.a.d. Aufl.v. SoPo. a. Zuweisg v.sonst.öff.Ber	37.735,00	37.700,00	0,00	37.735,00	35,00	0,00
416501	Ertr.a.d. Aufl.v. SoPo. a. Zusch. verb.Unt.,Bet...	497,93	500,00	0,00	497,92	-2,08	0,00
07	+ Sonstige ordentliche Erträge	1.246,54	1.100,00	0,00	1.159,66	59,66	0,00
457102	Ertr. a.d.Auflösung von sonstigen SoPo	1.159,67	1.100,00	0,00	1.159,66	59,66	0,00
459102	Periodenfremde Erträge	86,87	0,00	0,00	0,00	0,00	0,00
10	= Ordentliche Erträge	45.998,30	44.200,00	0,00	45.911,41	1.711,41	0,00
13	- Aufw. für Sach- und Dienstleistungen	-2.123,29	-7.900,00	0,00	-2.110,74	5.789,26	0,00
521110	Unterhaltung eigene Gebäude	-502,81	-2.500,00	0,00	-970,52	1.529,48	0,00
521111	Unterhaltung Brandschutz-/Einbruchmeldeeinrichtung	0,00	0,00	0,00	-26,54	-26,54	0,00
521150	Unterhaltung Heizungs- u. Klimaanlage, Aufzüge	-489,98	0,00	0,00	-204,38	-204,38	0,00
522103	Unterhaltung Sportplätze	-779,45	-5.000,00	0,00	-626,08	4.373,92	0,00
524190	sonstige Bewirtschaftungskosten	0,00	-200,00	0,00	0,00	200,00	0,00
529101	Sonst. Aufwendungen für Dienstleistungen	-351,05	-200,00	0,00	-283,22	-83,22	0,00
14	- Bilanzielle Abschreibungen	-50.293,56	-49.100,00	0,00	-50.293,55	-1.193,55	0,00
15	- Transferaufwendungen	-3.000,00	-3.000,00	0,00	-3.000,00	0,00	0,00
531818	Zuschüsse Vereine, Verbände, Beiräte	-3.000,00	-3.000,00	0,00	-3.000,00	0,00	0,00
16	- Sonstige ordentliche Aufwendungen	-1.450,46	-2.700,00	0,00	-1.450,50	1.249,50	0,00
542201	Miete / Pacht, Erbbauzins	-1.300,00	-2.000,00	0,00	-1.300,00	700,00	0,00
542206	Mietaufwand Maschinen und Geräte	0,00	-500,00	0,00	0,00	500,00	0,00
544106	Versicherungen Gebäude	-150,46	-200,00	0,00	-150,50	49,50	0,00
17	= Ordentliche Aufwendungen	-56.867,31	-62.700,00	0,00	-56.854,79	5.845,21	0,00
18	= Ordentliches Ergebnis (Z. 10+17)	-10.869,01	-18.500,00	0,00	-10.943,38	7.556,62	0,00
21	= Finanzergebnis (Z. 19+20)	0,00	0,00	0,00	0,00	0,00	0,00
22	= Ergebnis der lfd. Verw.tätigkeit (Z. 18+21)	-10.869,01	-18.500,00	0,00	-10.943,38	7.556,62	0,00
25	= Außerordentliches Ergebnis (Z. 23+24)	0,00	0,00	0,00	0,00	0,00	0,00
26	= Ergebnis - vor Berücksichtigung der intern. Leistungsbez. (Z. 22+25)	-10.869,01	-18.500,00	0,00	-10.943,38	7.556,62	0,00
28	- Aufwendungen aus internen Leistungsbeziehungen	-4.315,48	-6.900,00	0,00	-5.336,55	1.563,45	0,00
581101	Aufw. iLv Bauhof	-1.451,95	-3.800,00	0,00	-2.802,88	997,12	0,00
581102	Aufw. iLv Grundbesitzabgaben	-2.863,53	-3.100,00	0,00	-2.533,67	566,33	0,00
29	Ergebnis (Z.26,27,28)	-15.184,49	-25.400,00	0,00	-16.279,93	9.120,07	0,00

Jahresabschluss 2022

JA Teilfinanzplan Produkt 080102 Sportplatz Südkirchen

Gemeinde Nordkirchen

Nr.	Bezeichnung	Ergebnis 2021	Fortg. Ansatz 2022	davon EÜ aus dem Vorjahr	Ergebnis 2022	Vergl. Fortg. Ansatz-Ergebnis	EÜ in das Folgejahr
	Investitionstätigkeit Einzahlungen						
06	Summe (invest. Einzahlungen) Auszahlungen	0,00	0,00	0,00	0,00	0,00	0,00
07	für den Erwerb von Grundstücken und Gebäuden	-31.749,97	0,00	0,00	0,00	0,00	0,00
13	Summe: (invest. Auszahlungen)	-31.749,97	0,00	0,00	0,00	0,00	0,00
14	Saldo: der Investitionstätigkeit (Einzahlungen ./. Auszahlungen)	-31.749,97	0,00	0,00	0,00	0,00	0,00

Jahresabschluss 2022

Investitionen Produkt 080102 Sportplatz Südkirchen

Gemeinde Nordkirchen

	Jahres- ergebnis 2021	Fortg. Ansatz mit HH-Resten 2022	davon EÜ aus dem Vorjahr	Jahres- ergebnis 2022	Vergl. Fortg. Ansatz-Ergebnis 2022	Übertragene Ermächtigungen
1. oberhalb der Wertgrenze						
INV1000007 Sportplatz Südkirchen	-31.749,97	0,00	0,00	0,00	0,00	0,00
240000 - Auszahlungen für den Erwerb von Grundstücken und Gebäuden	-31.749,97	0,00	0,00	0,00	0,00	0,00
Summe	-31.749,97	0,00	0,00	0,00	0,00	0,00

Jahresabschluss 2022

Teilergebnisrechnung Produkt 080103 Sportplatz Capelle

Gemeinde Nordkirchen

Nr.	Bezeichnung	Ergebnis 2021	Fortg. Ansatz 2022	davon EÜ aus dem Vorjahr	Ergebnis 2022	Vergl. Fortg. Ansatz-Ergebnis	EÜ in das Folgejahr
07	+ Sonstige ordentliche Erträge	6.486,91	1.100,00	0,00	1.085,86	-14,14	0,00
456501	Erträge aus Schadensersatzleistungen	5.401,03	0,00	0,00	0,00	0,00	0,00
457102	Ertr. a.d.Auflösung von sonstigen SoPo	1.085,88	1.100,00	0,00	1.085,86	-14,14	0,00
10	= Ordentliche Erträge	6.486,91	1.100,00	0,00	1.085,86	-14,14	0,00
13	- Aufw. für Sach- und Dienstleistungen	-1.054,94	-500,00	0,00	-705,92	-205,92	0,00
521110	Unterhaltung eigene Gebäude	-658,67	0,00	0,00	-153,22	-153,22	0,00
521111	Unterhaltung Brandschutz-/Einbruchmeldeeinrichtung	0,00	0,00	0,00	-127,87	-127,87	0,00
529101	Sonst. Aufwendungen für Dienstleistungen	-396,27	-500,00	0,00	-424,83	75,17	0,00
14	- Bilanzielle Abschreibungen	-7.549,70	-20.100,00	0,00	-7.549,72	12.550,28	0,00
15	- Transferaufwendungen	-46.579,71	-47.000,00	0,00	-46.579,71	420,29	0,00
531818	Zuschüsse Vereine, Verbände, Beiräte	-46.579,71	-47.000,00	0,00	-46.579,71	420,29	0,00
16	- Sonstige ordentliche Aufwendungen	-246,66	-300,00	0,00	-229,57	70,43	0,00
544106	Versicherungen Gebäude	-246,66	-300,00	0,00	-229,57	70,43	0,00
17	= Ordentliche Aufwendungen	-55.431,01	-67.900,00	0,00	-55.064,92	12.835,08	0,00
18	= Ordentliches Ergebnis (Z. 10+17)	-48.944,10	-66.800,00	0,00	-53.979,06	12.820,94	0,00
21	= Finanzergebnis (Z. 19+20)	0,00	0,00	0,00	0,00	0,00	0,00
22	= Ergebnis der lfd. Verw.tätigkeit (Z. 18+21)	-48.944,10	-66.800,00	0,00	-53.979,06	12.820,94	0,00
25	= Außerordentliches Ergebnis (Z. 23+24)	0,00	0,00	0,00	0,00	0,00	0,00
26	= Ergebnis - vor Berücksichtigung der intern. Leistungsbez. (Z. 22+25)	-48.944,10	-66.800,00	0,00	-53.979,06	12.820,94	0,00
28	- Aufwendungen aus internen Leistungsbeziehungen	-34,57	-600,00	0,00	-145,60	454,40	0,00
581101	Aufw. iLv Bauhof	-34,57	-600,00	0,00	-145,60	454,40	0,00
29	Ergebnis (Z.26,27,28)	-48.978,67	-67.400,00	0,00	-54.124,66	13.275,34	0,00

Jahresabschluss 2022

JA Teilfinanzplan Produkt 080103 Sportplatz Capelle							
Gemeinde Nordkirchen							
Nr.	Bezeichnung	Ergebnis 2021	Fortg. Ansatz 2022	davon EÜ aus dem Vorjahr	Ergebnis 2022	Vergl. Fortg. Ansatz-Ergebnis	EÜ in das Folgejahr
	Investitionstätigkeit Einzahlungen						
01	aus Zuwendungen für Investitionsmaßnahmen	0,00	548.000,00	0,00	56.791,84	-491.208,16	0,00
06	Summe (invest. Einzahlungen)	0,00	548.000,00	0,00	56.791,84	-491.208,16	0,00
07	für den Erwerb von Grundstücken und Gebäuden	0,00	-978.000,00	0,00	0,00	978.000,00	0,00
08	für Baumaßnahmen	-2.621,83	0,00	0,00	-175.610,13	-175.610,13	0,00
13	Summe: (invest. Auszahlungen)	-2.621,83	-978.000,00	0,00	-175.610,13	802.389,87	0,00
14	Saldo: der Investitionstätigkeit (Einzahlungen ./ Auszahlungen)	-2.621,83	-430.000,00	0,00	-118.818,29	311.181,71	0,00

Jahresabschluss 2022

Investitionen Produkt 080103 Sportplatz Capelle						
Gemeinde Nordkirchen						
	Jahres- ergebnis 2021	Fortg. Ansatz mit HH-Resten 2022	davon EÜ aus dem Vorjahr	Jahres- ergebnis 2022	Vergl. Fortg. Ansatz-Ergebnis 2022	Übertragene Ermächtigungen
1. oberhalb der Wertgrenze						
INV1300007 Sportplatz Capelle	-2.621,83	0,00	0,00	0,00	0,00	0,00
250000 - Auszahlungen für Baumaßnahmen	-2.621,83	0,00	0,00	0,00	0,00	0,00
INV2200010 Neubau Vereinsgebäude Sportplatz Capelle	0,00	-430.000,00	0,00	-118.818,29	-311.181,71	0,00
180000 + Zuwendungen für Investitionsmaßnahmen	0,00	548.000,00	0,00	56.791,84	491.208,16	0,00
240000 - Auszahlungen für den Erwerb von Grundstücken und Gebäuden	0,00	-978.000,00	0,00	0,00	-978.000,00	0,00
250000 - Auszahlungen für Baumaßnahmen	0,00	0,00	0,00	-175.610,13	175.610,13	0,00
Summe	-2.621,83	-430.000,00	0,00	-118.818,29	-311.181,71	0,00

Jahresabschluss 2022

Teilergebnisrechnung Produkt 080110 sonst. Sportanlagen

Gemeinde Nordkirchen

Nr.	Bezeichnung	Ergebnis 2021	Fortg. Ansatz 2022	davon EÜ aus dem Vorjahr	Ergebnis 2022	Vergl. Fortg. Ansatz-Ergebnis	EÜ in das Folgejahr
02	+ Zuwendungen und allgemeine Umlagen	88,24	100,00	0,00	88,23	-11,77	0,00
416301	Ertr.a.d. Aufl.v. SoPo. a. Zuweisg v. Zweckverb.	88,24	100,00	0,00	88,23	-11,77	0,00
07	+ Sonstige ordentliche Erträge	2.883,06	2.700,00	0,00	2.716,72	16,72	0,00
457102	Ertr. a.d.Auflösung von sonstigen SoPo	2.675,69	2.700,00	0,00	2.675,70	-24,30	0,00
459102	Periodenfremde Erträge	207,37	0,00	0,00	41,02	41,02	0,00
10	= Ordentliche Erträge	2.971,30	2.800,00	0,00	2.804,95	4,95	0,00
11	- Personalaufwendungen	-3.370,59	-3.400,00	0,00	-3.209,72	190,28	0,00
13	- Aufw. für Sach- und Dienstleistungen	-13.149,31	-4.800,00	0,00	-6.259,75	-1.459,75	0,00
521110	Unterhaltung eigene Gebäude	-7.409,64	-700,00	0,00	-1.102,24	-402,24	0,00
521150	Unterhaltung Heizungs- u. Klimaanlage, Aufzüge	-239,20	0,00	0,00	0,00	0,00	0,00
524102	Strom	-2.313,82	-1.700,00	0,00	-2.169,53	-469,53	0,00
524103	Gas	-2.052,63	-1.900,00	0,00	-1.773,00	127,00	0,00
524106	Wasser	-612,90	-300,00	0,00	-703,92	-403,92	0,00
524190	sonstige Bewirtschaftungskosten	-123,66	-200,00	0,00	-227,84	-27,84	0,00
529101	Sonst. Aufwendungen für Dienstleistungen	-397,46	0,00	0,00	-283,22	-283,22	0,00
14	- Bilanzielle Abschreibungen	-13.847,56	-15.900,00	0,00	-13.847,54	2.052,46	0,00
15	- Transferaufwendungen	-672,21	-5.000,00	0,00	-371,46	4.628,54	0,00
531818	Zuschüsse Vereine, Verbände, Beiräte	-672,21	-5.000,00	0,00	-371,46	4.628,54	0,00
16	- Sonstige ordentliche Aufwendungen	-2.045,33	-1.800,00	0,00	-14.024,87	-12.224,87	0,00
542201	Miete / Pacht, Erbbauzins	-1.233,30	-1.300,00	0,00	-1.303,78	-3,78	0,00
544106	Versicherungen Gebäude	-812,03	-500,00	0,00	-755,82	-255,82	0,00
549992	Periodenfremde Aufwendungen	0,00	0,00	0,00	-11.965,27	-11.965,27	0,00
17	= Ordentliche Aufwendungen	-33.085,00	-30.900,00	0,00	-37.713,34	-6.813,34	0,00
18	= Ordentliches Ergebnis (Z. 10+17)	-30.113,70	-28.100,00	0,00	-34.908,39	-6.808,39	0,00
21	= Finanzergebnis (Z. 19+20)	0,00	0,00	0,00	0,00	0,00	0,00
22	= Ergebnis der lfd. Verw.tätigkeit (Z. 18+21)	-30.113,70	-28.100,00	0,00	-34.908,39	-6.808,39	0,00
25	= Außerordentliches Ergebnis (Z. 23+24)	0,00	0,00	0,00	0,00	0,00	0,00
26	= Ergebnis - vor Berücksichtigung der intern. Leistungsbez. (Z. 22+25)	-30.113,70	-28.100,00	0,00	-34.908,39	-6.808,39	0,00
28	- Aufwendungen aus internen Leistungsbeziehungen	-5.821,01	-4.100,00	0,00	-3.578,81	521,19	0,00
581101	Aufw. iLv Bauhof	-2.419,91	0,00	0,00	-309,41	-309,41	0,00
581102	Aufw. iLv Grundbesitzabgaben	-3.401,10	-4.100,00	0,00	-3.269,40	830,60	0,00
29	Ergebnis (Z.26,27,28)	-35.934,71	-32.200,00	0,00	-38.487,20	-6.287,20	0,00

Jahresabschluss 2022

JA Teilfinanzplan Produkt 080110 sonst. Sportanlagen

Gemeinde Nordkirchen

Nr.	Bezeichnung	Ergebnis 2021	Fortg. Ansatz 2022	davon EÜ aus dem Vorjahr	Ergebnis 2022	Vergl. Fortg. Ansatz-Ergebnis	EÜ in das Folgejahr
	Investitionstätigkeit Einzahlungen						
01	aus Zuwendungen für Investitionsmaßnahmen	0,00	35.000,00	0,00	0,00	-35.000,00	0,00
06	Summe (invest. Einzahlungen)	0,00	35.000,00	0,00	0,00	-35.000,00	0,00
08	für Baumaßnahmen	0,00	-58.500,00	0,00	0,00	58.500,00	0,00
13	Summe: (invest. Auszahlungen)	0,00	-58.500,00	0,00	0,00	58.500,00	0,00
14	Saldo: der Investitionstätigkeit (Einzahlungen ./. Auszahlungen)	0,00	-23.500,00	0,00	0,00	23.500,00	0,00

Jahresabschluss 2022

Investitionen Produkt 080110 sonst. Sportanlagen

Gemeinde Nordkirchen

	Jahres- ergebnis 2021	Fortg. Ansatz mit HH-Resten 2022	davon EÜ aus dem Vorjahr	Jahres- ergebnis 2022	Vergl. Fortg. Ansatz-Ergebnis 2022	Übertragene Ermächtigungen
1. oberhalb der Wertgrenze						
INV2200002 Öffentliche Mehrzweck-Sportanlage	0,00	-23.500,00	0,00	0,00	-23.500,00	0,00
180000 + Zuwendungen für Investitionsmaßnahmen	0,00	35.000,00	0,00	0,00	35.000,00	0,00
250000 - Auszahlungen für Baumaßnahmen	0,00	-58.500,00	0,00	0,00	-58.500,00	0,00
Summe	0,00	-23.500,00	0,00	0,00	-23.500,00	0,00

Jahresabschluss 2022

Teilergebnisrechnung Produkt 080302 Gebäudeverwaltung Hallenbad/Sporthalle							
Gemeinde Nordkirchen							
Nr.	Bezeichnung	Ergebnis 2021	Fortg. Ansatz 2022	davon EÜ aus dem Vorjahr	Ergebnis 2022	Vergl. Fortg. Ansatz-Ergebnis	EÜ in das Folgejahr
07	+ Sonstige ordentliche Erträge	878,77	0,00	0,00	0,00	0,00	0,00
456501	Erträge aus Schadensersatzleistungen	878,77	0,00	0,00	0,00	0,00	0,00
10	= Ordentliche Erträge	878,77	0,00	0,00	0,00	0,00	0,00
13	- Aufw. für Sach- und Dienstleistungen	-2.000,70	-1.100,00	0,00	-930,08	169,92	0,00
521110	Unterhaltung eigene Gebäude	-2.000,70	-1.000,00	0,00	-930,08	69,92	0,00
524102	Strom	0,00	-100,00	0,00	0,00	100,00	0,00
16	- Sonstige ordentliche Aufwendungen	-3.387,92	-4.000,00	0,00	-2.989,34	1.010,66	0,00
544106	Versicherungen Gebäude	-3.387,92	-4.000,00	0,00	-2.989,34	1.010,66	0,00
17	= Ordentliche Aufwendungen	-5.388,62	-5.100,00	0,00	-3.919,42	1.180,58	0,00
18	= Ordentliches Ergebnis (Z. 10+17)	-4.509,85	-5.100,00	0,00	-3.919,42	1.180,58	0,00
21	= Finanzergebnis (Z. 19+20)	0,00	0,00	0,00	0,00	0,00	0,00
22	= Ergebnis der lfd. Verw.tätigkeit (Z. 18+21)	-4.509,85	-5.100,00	0,00	-3.919,42	1.180,58	0,00
25	= Außerordentliches Ergebnis (Z. 23+24)	0,00	0,00	0,00	0,00	0,00	0,00
26	= Ergebnis - vor Berücksichtigung der intern. Leistungsbez. (Z. 22+25)	-4.509,85	-5.100,00	0,00	-3.919,42	1.180,58	0,00
29	Ergebnis (Z.26,27,28)	-4.509,85	-5.100,00	0,00	-3.919,42	1.180,58	0,00

Jahresabschluss 2022

JA Teilfinanzplan Produkt 080302 Gebäudeverwaltung Hallenbad/Sporthalle

Gemeinde Nordkirchen

Nr.	Bezeichnung	Ergebnis 2021	Fortg. Ansatz 2022	davon EÜ aus dem Vorjahr	Ergebnis 2022	Vergl. Fortg. Ansatz-Ergebnis	EÜ in das Folgejahr
	Investitionstätigkeit Einzahlungen						
01	aus Zuwendungen für Investitionsmaßnahmen	50.000,00	0,00	0,00	0,00	0,00	0,00
06	Summe (invest. Einzahlungen)	50.000,00	0,00	0,00	0,00	0,00	0,00
08	für Baumaßnahmen	0,00	0,00	0,00	0,00	0,00	-180.000,00
13	Summe: (invest. Auszahlungen)	0,00	0,00	0,00	0,00	0,00	-180.000,00
14	Saldo: der Investitionstätigkeit (Einzahlungen ./. Auszahlungen)	50.000,00	0,00	0,00	0,00	0,00	-180.000,00

Jahresabschluss 2022

Investitionen Produkt 080302 Gebäudeverwaltung Hallenbad/Sporthalle

Gemeinde Nordkirchen

	Jahres- ergebnis 2021	Fortg. Ansatz mit HH-Resten 2022	davon EÜ aus dem Vorjahr	Jahres- ergebnis 2022	Vergl. Fortg. Ansatz-Ergebnis 2022	Übertragene Ermächtigungen
1. oberhalb der Wertgrenze						
INV1600011 Bau Hallenbad	0,00	-180.000,00	-180.000,00	0,00	-180.000,00	0,00
250000 - Auszahlungen für Baumaßnahmen	0,00	-180.000,00	-180.000,00	0,00	-180.000,00	0,00
INV2100007 Hallenbad (Schlosspark)	50.000,00	0,00	0,00	0,00	0,00	0,00
180000 + Zuwendungen für Investitionsmaßnahmen	50.000,00	0,00	0,00	0,00	0,00	0,00
Summe	50.000,00	-180.000,00	-180.000,00	0,00	-180.000,00	0,00

Jahresabschluss 2022

Teilergebnisrechnung Produkt 090101 Räumliche Planung und Entwicklung, Geoinformation

Gemeinde Nordkirchen

Nr.	Bezeichnung	Ergebnis 2021	Fortg. Ansatz 2022	davon EÜ aus dem Vorjahr	Ergebnis 2022	Vergl. Fortg. Ansatz-Ergebnis	EÜ in das Folgejahr
02	+ Zuwendungen und allgemeine Umlagen	20.000,00	15.600,00	0,00	19.923,00	4.323,00	0,00
414101	Zuweisg v. Land lfd. Zwecke	20.000,00	15.600,00	0,00	19.923,00	4.323,00	0,00
06	+ Kostenerstattungen und Kostenumlagen	7.913,50	16.000,00	0,00	9.385,12	-6.614,88	0,00
448701	Erstattg. v. priv. Untern./Vereine	7.913,50	16.000,00	0,00	9.385,12	-6.614,88	0,00
10	= Ordentliche Erträge	27.913,50	31.600,00	0,00	29.308,12	-2.291,88	0,00
11	- Personalaufwendungen	-82.712,67	-84.700,00	0,00	-71.670,58	13.029,42	0,00
16	- Sonstige ordentliche Aufwendungen	-186.203,98	-171.000,00	0,00	-195.391,15	-24.391,15	0,00
543103	Prüfungs- u. Beratungsgebühren	-38.779,13	-26.000,00	0,00	-29.953,79	-3.953,79	0,00
543125	Allg. Planungsaufwand	-147.139,25	-145.000,00	0,00	-163.723,76	-18.723,76	0,00
549992	Periodenfremde Aufwendungen	-285,60	0,00	0,00	-1.713,60	-1.713,60	0,00
17	= Ordentliche Aufwendungen	-268.916,65	-255.700,00	0,00	-267.061,73	-11.361,73	0,00
18	= Ordentliches Ergebnis (Z. 10+17)	-241.003,15	-224.100,00	0,00	-237.753,61	-13.653,61	0,00
21	= Finanzergebnis (Z. 19+20)	0,00	0,00	0,00	0,00	0,00	0,00
22	= Ergebnis der lfd. Verw.tätigkeit (Z. 18+21)	-241.003,15	-224.100,00	0,00	-237.753,61	-13.653,61	0,00
25	= Außerordentliches Ergebnis (Z. 23+24)	0,00	0,00	0,00	0,00	0,00	0,00
26	= Ergebnis - vor Berücksichtigung der intern. Leistungsbez. (Z. 22+25)	-241.003,15	-224.100,00	0,00	-237.753,61	-13.653,61	0,00
29	Ergebnis (Z.26,27,28)	-241.003,15	-224.100,00	0,00	-237.753,61	-13.653,61	0,00

Jahresabschluss 2022

JA Teilfinanzplan Produkt 090101 Räumliche Planung und Entwicklung, Geoinformation

Gemeinde Nordkirchen

Nr.	Bezeichnung	Ergebnis 2021	Fortg. Ansatz 2022	davon EÜ aus dem Vorjahr	Ergebnis 2022	Vergl. Fortg. Ansatz-Ergebnis	EÜ in das Folgejahr
	Investitionstätigkeit Einzahlungen						
06	Summe (invest. Einzahlungen) Auszahlungen	0,00	0,00	0,00	0,00	0,00	0,00
13	Summe: (invest. Auszahlungen)	0,00	0,00	0,00	0,00	0,00	0,00
14	Saldo: der Investitionstätigkeit (Einzahlungen ./. Auszahlungen)	0,00	0,00	0,00	0,00	0,00	0,00

Jahresabschluss 2022

Teilergebnisrechnung Produkt 100101 Bauordnungswesen

Gemeinde Nordkirchen

Nr.	Bezeichnung	Ergebnis 2021	Fortg. Ansatz 2022	davon EÜ aus dem Vorjahr	Ergebnis 2022	Vergl. Fortg. Ansatz-Ergebnis	EÜ in das Folgejahr
04	+ Öffentlich-rechtliche Leistungsentgelte	3.250,00	1.200,00	0,00	1.550,00	350,00	0,00
431101	Verwaltungsgebühren	3.250,00	1.200,00	0,00	1.550,00	350,00	0,00
10	= Ordentliche Erträge	3.250,00	1.200,00	0,00	1.550,00	350,00	0,00
11	- Personalaufwendungen	-63.654,75	-65.000,00	0,00	-64.206,01	793,99	0,00
17	= Ordentliche Aufwendungen	-63.654,75	-65.000,00	0,00	-64.206,01	793,99	0,00
18	= Ordentliches Ergebnis (Z. 10+17)	-60.404,75	-63.800,00	0,00	-62.656,01	1.143,99	0,00
21	= Finanzergebnis (Z. 19+20)	0,00	0,00	0,00	0,00	0,00	0,00
22	= Ergebnis der lfd. Verw.tätigkeit (Z. 18+21)	-60.404,75	-63.800,00	0,00	-62.656,01	1.143,99	0,00
25	= Außerordentliches Ergebnis (Z. 23+24)	0,00	0,00	0,00	0,00	0,00	0,00
26	= Ergebnis - vor Berücksichtigung der intern. Leistungsbez. (Z. 22+25)	-60.404,75	-63.800,00	0,00	-62.656,01	1.143,99	0,00
29	Ergebnis (Z.26,27,28)	-60.404,75	-63.800,00	0,00	-62.656,01	1.143,99	0,00

Jahresabschluss 2022

JA Teilfinanzplan Produkt 100101 Bauordnungswesen

Gemeinde Nordkirchen

Nr.	Bezeichnung	Ergebnis 2021	Fortg. Ansatz 2022	davon EÜ aus dem Vorjahr	Ergebnis 2022	Vergl. Fortg. Ansatz-Ergebnis	EÜ in das Folgejahr
	Investitionstätigkeit Einzahlungen						
06	Summe (invest. Einzahlungen) Auszahlungen	0,00	0,00	0,00	0,00	0,00	0,00
13	Summe: (invest. Auszahlungen)	0,00	0,00	0,00	0,00	0,00	0,00
14	Saldo: der Investitionstätigkeit (Einzahlungen ./. Auszahlungen)	0,00	0,00	0,00	0,00	0,00	0,00

Jahresabschluss 2022

Teilergebnisrechnung Produkt 100201 Denkmalschutz und Denkmalpflege							
Gemeinde Nordkirchen							
Nr.	Bezeichnung	Ergebnis 2021	Fortg. Ansatz 2022	davon EÜ aus dem Vorjahr	Ergebnis 2022	Vergl. Fortg. Ansatz-Ergebnis	EÜ in das Folgejahr
02	+ Zuwendungen und allgemeine Umlagen	285,79	300,00	0,00	285,79	-14,21	0,00
416101	Ertr.a.d. Aufl.v. SoPo. a. Zuweisg v. Land	285,79	300,00	0,00	285,79	-14,21	0,00
07	+ Sonstige ordentliche Erträge	0,00	0,00	0,00	10,10	10,10	0,00
459102	Periodenfremde Erträge	0,00	0,00	0,00	10,10	10,10	0,00
10	= Ordentliche Erträge	285,79	300,00	0,00	295,89	-4,11	0,00
11	- Personalaufwendungen	-4.316,76	-3.700,00	0,00	-3.297,37	402,63	0,00
13	- Aufw. für Sach- und Dienstleistungen	-1.086,94	-3.400,00	0,00	-652,94	2.747,06	0,00
521110	Unterhaltung eigene Gebäude	-873,00	-1.000,00	0,00	-519,49	480,51	0,00
522107	Unterhaltung Ehrenmale, Kreuze, Denkmale	0,00	-2.000,00	0,00	0,00	2.000,00	0,00
524102	Strom	-213,94	-400,00	0,00	-133,45	266,55	0,00
14	- Bilanzielle Abschreibungen	-572,47	-600,00	0,00	-572,47	27,53	0,00
16	- Sonstige ordentliche Aufwendungen	-96,85	-500,00	0,00	-92,09	407,91	0,00
543115	Aufwendungen für kulturelle Veranstaltungen	0,00	-300,00	0,00	0,00	300,00	0,00
544101	Versicherungsbeiträge (ohne Gebäude)	-25,23	-100,00	0,00	-25,44	74,56	0,00
544106	Versicherungen Gebäude	-71,62	-100,00	0,00	-66,65	33,35	0,00
17	= Ordentliche Aufwendungen	-6.073,02	-8.200,00	0,00	-4.614,87	3.585,13	0,00
18	= Ordentliches Ergebnis (Z. 10+17)	-5.787,23	-7.900,00	0,00	-4.318,98	3.581,02	0,00
21	= Finanzergebnis (Z. 19+20)	0,00	0,00	0,00	0,00	0,00	0,00
22	= Ergebnis der lfd. Verw.tätigkeit (Z. 18+21)	-5.787,23	-7.900,00	0,00	-4.318,98	3.581,02	0,00
25	= Außerordentliches Ergebnis (Z. 23+24)	0,00	0,00	0,00	0,00	0,00	0,00
26	= Ergebnis - vor Berücksichtigung der intern. Leistungsbez. (Z. 22+25)	-5.787,23	-7.900,00	0,00	-4.318,98	3.581,02	0,00
28	- Aufwendungen aus internen Leistungsbeziehungen	0,00	-1.800,00	0,00	-2.093,06	-293,06	0,00
581101	Aufw. iLv Bauhof	0,00	-1.800,00	0,00	-2.093,06	-293,06	0,00
29	Ergebnis (Z.26,27,28)	-5.787,23	-9.700,00	0,00	-6.412,04	3.287,96	0,00

Jahresabschluss 2022

JA Teilfinanzplan Produkt 100201 Denkmalschutz und Denkmalpflege

Gemeinde Nordkirchen

Nr.	Bezeichnung	Ergebnis 2021	Fortg. Ansatz 2022	davon EÜ aus dem Vorjahr	Ergebnis 2022	Vergl. Fortg. Ansatz-Ergebnis	EÜ in das Folgejahr
	Investitionstätigkeit Einzahlungen						
05	Sonstige Investitionseinzahlungen	44.737,89	0,00	0,00	0,00	0,00	0,00
06	Summe (invest. Einzahlungen)	44.737,89	0,00	0,00	0,00	0,00	0,00
	Auszahlungen						
13	Summe: (invest. Auszahlungen)	0,00	0,00	0,00	0,00	0,00	0,00
14	Saldo: der Investitionstätigkeit (Einzahlungen ./ Auszahlungen)	44.737,89	0,00	0,00	0,00	0,00	0,00

Jahresabschluss 2022

Teilergebnisrechnung Produkt 100401 Unterkünfte für Wohnungslose, Flüchtlinge und Asylbewerber

Gemeinde Nordkirchen

Nr.	Bezeichnung	Ergebnis 2021	Fortg. Ansatz 2022	davon EÜ aus dem Vorjahr	Ergebnis 2022	Vergl. Fortg. Ansatz-Ergebnis	EÜ in das Folgejahr
02	+ Zuwendungen und allgemeine Umlagen	13.505,84	13.500,00	0,00	13.505,85	5,85	0,00
416401	Ertr.a.d. Aufl.v. SoPo. a. Zuweisg v.sonst.öff.Ber	13.505,84	13.500,00	0,00	13.505,85	5,85	0,00
04	+ Öffentlich-rechtliche Leistungsentgelte	173.509,79	190.000,00	20.000,00	209.389,56	19.389,56	0,00
432101	Benutzungsgebühren / Nutzungsentschädigung	173.509,79	190.000,00	20.000,00	209.389,56	19.389,56	0,00
06	+ Kostenerstattungen und Kostenumlagen	967,23	0,00	0,00	3.119,11	3.119,11	0,00
448812	Kostenerstattung Sachkosten	967,23	0,00	0,00	3.119,11	3.119,11	0,00
07	+ Sonstige ordentliche Erträge	8.868,48	0,00	0,00	1.171,87	1.171,87	0,00
456501	Erträge aus Schadensersatzleistungen	4.229,08	0,00	0,00	584,29	584,29	0,00
459102	Periodenfremde Erträge	4.639,40	0,00	0,00	587,58	587,58	0,00
10	= Ordentliche Erträge	196.851,34	203.500,00	20.000,00	227.186,39	23.686,39	0,00
11	- Personalaufwendungen	-39.440,29	-54.200,00	0,00	-45.845,11	8.354,89	0,00
13	- Aufw. für Sach- und Dienstleistungen	-183.035,36	-361.900,00	-145.000,00	-361.062,51	837,49	0,00
521103	Unterhaltung gemietete Gebäude	-37.203,23	-160.000,00	-130.000,00	-144.683,70	15.316,30	0,00
521110	Unterhaltung eigene Gebäude	-19.233,87	-42.500,00	0,00	-41.835,10	664,90	0,00
521111	Unterhaltung Brandschutz-/Einbruchmeldeeinrichtung	-278,10	0,00	0,00	-1.875,48	-1.875,48	0,00
521130	Unterhaltung Außenanlagen bei Gebäuden	-3.384,38	0,00	0,00	-2.001,59	-2.001,59	0,00
521150	Unterhaltung Heizungs- u. Klimaanlage, Aufzüge	-1.280,08	0,00	0,00	-2.361,03	-2.361,03	0,00
524102	Strom	-59.254,05	-81.500,00	-5.000,00	-58.012,59	23.487,41	0,00
524103	Gas	-22.114,27	-33.600,00	-10.000,00	-44.905,36	-11.305,36	0,00
524105	Heizöl	-10.861,65	-8.000,00	0,00	-25.627,43	-17.627,43	0,00
524106	Wasser	-10.944,92	-16.000,00	0,00	-10.319,99	5.680,01	0,00
524150	Unterhaltsreinigung	0,00	0,00	0,00	-6.761,84	-6.761,84	0,00
524151	Reinigungsmittel	0,00	0,00	0,00	-389,05	-389,05	0,00
524190	sonstige Bewirtschaftungskosten	-184,43	-800,00	0,00	-382,57	417,43	0,00
525503	Unterhg./Inst. Betr.und Gesch.Ausstattung	-239,48	-300,00	0,00	-134,43	165,57	0,00
525504	Unterhaltung, Instandhalt. v. Maschinen u. Geräten	-121,33	-200,00	0,00	0,00	200,00	0,00
527952	Empfänge, Bewirtungen, Repräsentationen	0,00	0,00	0,00	-125,36	-125,36	0,00
529101	Sonst. Aufwendungen für Dienstleistungen	-2.548,74	-2.700,00	0,00	-2.527,56	172,44	0,00
529106	Abfallentsorgung	-15.386,83	-16.300,00	0,00	-19.119,43	-2.819,43	0,00
14	- Bilanzielle Abschreibungen	-27.465,45	-43.500,00	0,00	-41.895,59	1.604,41	0,00
16	- Sonstige ordentliche Aufwendungen	-109.869,19	-290.300,00	-95.000,00	-418.800,60	-128.500,60	0,00
542201	Miete / Pacht, Erbbauzins	-64.490,14	-240.600,00	-85.000,00	-341.258,06	-100.658,06	0,00
542202	Mietnebenkosten	-37.766,36	-45.000,00	-10.000,00	-68.288,35	-23.288,35	0,00
544106	Versicherungen Gebäude	-3.922,98	-4.700,00	0,00	-4.962,74	-262,74	0,00
547303	Einstellung in Einzelwertberichtigung	-190,00	0,00	0,00	-840,11	-840,11	0,00
547906	Anlagenabgang bewegl.Sachen (Verlust)	0,00	0,00	0,00	-1,00	-1,00	0,00
548400	Aufwendungen für Corona	-539,40	0,00	0,00	0,00	0,00	0,00
549992	Periodenfremde Aufwendungen	-2.960,31	0,00	0,00	-3.450,34	-3.450,34	0,00
17	= Ordentliche Aufwendungen	-359.810,29	-749.900,00	-240.000,00	-867.603,81	-117.703,81	0,00
18	= Ordentliches Ergebnis (Z. 10+17)	-162.958,95	-546.400,00	-220.000,00	-640.417,42	-94.017,42	0,00
21	= Finanzergebnis (Z. 19+20)	0,00	0,00	0,00	0,00	0,00	0,00
22	= Ergebnis der lfd. Verw.tätigkeit (Z. 18+21)	-162.958,95	-546.400,00	-220.000,00	-640.417,42	-94.017,42	0,00
23	+ Außerordentliche Erträge	539,40	0,00	0,00	0,00	0,00	0,00
491110	CIG Aufwendungen Corona	-539,40	0,00	0,00	0,00	0,00	0,00
25	= Außerordentliches Ergebnis (Z. 23+24)	539,40	0,00	0,00	0,00	0,00	0,00
26	= Ergebnis - vor Berücksichtigung der intern. Leistungsbez. (Z. 22+25)	-162.419,55	-546.400,00	-220.000,00	-640.417,42	-94.017,42	0,00
27	+ Erträge aus internen Leistungsbeziehungen	185.981,89	353.400,00	0,00	664.894,26	311.494,26	0,00
481102	Erträge aus iLv Gebäudemanagement	185.981,89	353.400,00	0,00	664.894,26	311.494,26	0,00

Jahresabschluss 2022

Teilergebnisrechnung Produkt 100401 Unterkünfte für Wohnungslose, Flüchtlinge und Asylbewerber

Gemeinde Nordkirchen

Nr.	Bezeichnung	Ergebnis 2021	Fortg. Ansatz 2022	davon EÜ aus dem Vorjahr	Ergebnis 2022	Vergl. Fortg. Ansatz-Ergebnis	EÜ in das Folgejahr
28	- Aufwendungen aus internen Leistungsbeziehungen	-23.562,34	-27.000,00	0,00	-24.476,84	2.523,16	0,00
581101	Aufw. iLv Bauhof	-1.503,80	-3.200,00	0,00	-3.913,10	-713,10	0,00
581102	Aufw. iLv Grundbesitzabgaben	-22.058,54	-23.800,00	0,00	-20.563,74	3.236,26	0,00
29	Ergebnis (Z.26,27,28)	0,00	-220.000,00	-220.000,00	0,00	220.000,00	0,00

Jahresabschluss 2022

JA Teilfinanzplan Produkt 100401 Unterkünfte für Wohnungslose, Flüchtlinge und Asylbewerber

Gemeinde Nordkirchen

Nr.	Bezeichnung	Ergebnis 2021	Fortg. Ansatz 2022	davon EÜ aus dem Vorjahr	Ergebnis 2022	Vergl. Fortg. Ansatz-Ergebnis	EÜ in das Folgejahr
	Investitionstätigkeit Einzahlungen						
06	Summe (invest. Einzahlungen) Auszahlungen	0,00	0,00	0,00	0,00	0,00	0,00
07	für den Erwerb von Grundstücken und Gebäuden	0,00	-1.060.000,00	-1.060.000,00	-959.740,93	100.259,07	-53.400,00
08	für Baumaßnahmen	-765,60	-50.000,00	0,00	-96.083,66	-46.083,66	-723.100,00
09	für den Erwerb von beweglichem Anlagevermögen	0,00	0,00	0,00	-2.000,00	-2.000,00	0,00
13	Summe: (invest. Auszahlungen)	-765,60	-1.110.000,00	-1.060.000,00	-1.057.824,59	52.175,41	-776.500,00
14	Saldo: der Investitionstätigkeit (Einzahlungen ./. Auszahlungen)	-765,60	-1.110.000,00	-1.060.000,00	-1.057.824,59	52.175,41	-776.500,00

Jahresabschluss 2022

Investitionen Produkt 100401 Unterkünfte für Wohnungslose, Flüchtlinge und Asylbewerber

Gemeinde Nordkirchen

	Jahres- ergebnis 2021	Fortg. Ansatz mit HH-Resten 2022	davon EÜ aus dem Vorjahr	Jahres- ergebnis 2022	Vergl. Fortg. Ansatz-Ergebnis 2022	Übertragene Ermächtigungen
1. oberhalb der Wertgrenze						
INV1600009 Bau Unterkunft für Flüchtlinge	-765,60	-819.200,00	-769.200,00	-96.083,66	-723.116,34	0,00
250000 - Auszahlungen für Baumaßnahmen	-765,60	-819.200,00	-769.200,00	-96.083,66	-723.116,34	0,00
INV2200023 Kauf Flüchtlingsunterkunft Pläskén	0,00	-360.000,00	0,00	-343.366,06	-16.633,94	0,00
240000 - Auszahlungen für den Erwerb von Grundstücken und Gebäuden	0,00	-360.000,00	0,00	-343.366,06	-16.633,94	0,00
INV2200024 Kauf Flüchtlingsunterkunft Wagenfeld Str. 2a	0,00	-450.000,00	0,00	-406.159,16	-43.840,84	0,00
240000 - Auszahlungen für den Erwerb von Grundstücken und Gebäuden	0,00	-450.000,00	0,00	-406.159,16	-43.840,84	0,00
INV2200025 Kauf Flüchtlingsunterkunft Düsterkammer	0,00	-250.000,00	0,00	-197.580,13	-52.419,87	0,00
240000 - Auszahlungen für den Erwerb von Grundstücken und Gebäuden	0,00	-250.000,00	0,00	-197.580,13	-52.419,87	0,00
Summe	-765,60	-1.879.200,00	-769.200,00	-1.043.189,01	-836.010,99	0,00
2. unterhalb der Wertgrenze						
Summe	0,00	-6.100,00	0,00	-14.635,58	8.535,58	0,00

Jahresabschluss 2022

Teilergebnisrechnung Produkt 110203 Abwasserbeseitigung

Gemeinde Nordkirchen

Nr.	Bezeichnung	Ergebnis 2021	Fortg. Ansatz 2022	davon EÜ aus dem Vorjahr	Ergebnis 2022	Vergl. Fortg. Ansatz-Ergebnis	EÜ in das Folgejahr
04	+ Öffentlich-rechtliche Leistungsentgelte	2.944.456,85	3.063.800,00	0,00	2.976.459,65	-87.340,35	0,00
432108	Abwasserbeseitigungsgebühren	1.365.063,26	1.386.300,00	0,00	1.401.681,13	15.381,13	0,00
432115	Niederschlagswassergebühren	623.087,26	645.400,00	0,00	651.414,58	6.014,58	0,00
432201	Ertr. aus pRAP für Gebührenaussgleich	791.230,00	759.900,00	0,00	759.940,00	40,00	0,00
432202	Ergebnisbeitrag für Abwassergebühr	0,00	108.800,00	0,00	0,00	-108.800,00	0,00
432203	Ertr. a. d. Verbrauch Rückstellung KAB	165.076,33	163.400,00	0,00	163.423,94	23,94	0,00
06	+ Kostenerstattungen und Kostenumlagen	243.864,47	0,00	0,00	0,00	0,00	0,00
448701	Erstattg. v. priv. Untern./Vereine	243.864,47	0,00	0,00	0,00	0,00	0,00
07	+ Sonstige ordentliche Erträge	76.310,13	0,00	0,00	196.380,00	196.380,00	0,00
459102	Periodenfremde Erträge	76.310,13	0,00	0,00	196.380,00	196.380,00	0,00
10	= Ordentliche Erträge	3.264.631,45	3.063.800,00	0,00	3.172.839,65	109.039,65	0,00
11	- Personalaufwendungen	-35.940,19	-43.700,00	0,00	-36.890,43	6.809,57	0,00
13	- Aufw. für Sach- und Dienstleistungen	-2.288.240,02	-2.420.100,00	0,00	-2.416.444,53	3.655,47	0,00
527902	Software	-1.158,27	-1.200,00	0,00	-1.158,27	41,73	0,00
529113	Lippeverbandsbeitrag (GebührenHH)	-645.581,73	-654.400,00	0,00	-631.899,30	22.500,70	0,00
529114	Lippeverbandsbeitrag im Sonderinteresse	-1.641.500,02	-1.764.500,00	0,00	-1.783.386,96	-18.886,96	0,00
15	- Transferaufwendungen	-243.864,47	0,00	0,00	0,00	0,00	0,00
539101	Baumaßnahmen für Dritte	-243.864,47	0,00	0,00	0,00	0,00	0,00
16	- Sonstige ordentliche Aufwendungen	0,00	0,00	0,00	-318.656,77	-318.656,77	0,00
549301	Einstellung Sonderposten	0,00	0,00	0,00	-239.727,77	-239.727,77	0,00
549992	Periodenfremde Aufwendungen	0,00	0,00	0,00	-78.929,00	-78.929,00	0,00
17	= Ordentliche Aufwendungen	-2.568.044,68	-2.463.800,00	0,00	-2.771.991,73	-308.191,73	0,00
18	= Ordentliches Ergebnis (Z. 10+17)	696.586,77	600.000,00	0,00	400.847,92	-199.152,08	0,00
21	= Finanzergebnis (Z. 19+20)	0,00	0,00	0,00	0,00	0,00	0,00
22	= Ergebnis der lfd. Verw.tätigkeit (Z. 18+21)	696.586,77	600.000,00	0,00	400.847,92	-199.152,08	0,00
25	= Außerordentliches Ergebnis (Z. 23+24)	0,00	0,00	0,00	0,00	0,00	0,00
26	= Ergebnis - vor Berücksichtigung der intern. Leistungsbez. (Z. 22+25)	696.586,77	600.000,00	0,00	400.847,92	-199.152,08	0,00
27	+ Erträge aus internen Leistungsbeziehungen	264.759,94	266.900,00	0,00	272.085,85	5.185,85	0,00
481106	Abwassergebühren - Intern	35.688,18	34.200,00	0,00	31.936,83	-2.263,17	0,00
481108	Niederschlagsgebühren - Intern	229.071,76	232.700,00	0,00	240.149,02	7.449,02	0,00
29	Ergebnis (Z.26,27,28)	961.346,71	866.900,00	0,00	672.933,77	-193.966,23	0,00

Jahresabschluss 2022

JA Teilfinanzplan Produkt 110203 Abwasserbeseitigung

Gemeinde Nordkirchen

Nr.	Bezeichnung	Ergebnis 2021	Fortg. Ansatz 2022	davon EÜ aus dem Vorjahr	Ergebnis 2022	Vergl. Fortg. Ansatz-Ergebnis	EÜ in das Folgejahr
	Investitionstätigkeit Einzahlungen						
04	aus Beiträgen u. ä. Entgelten	3.065,91	0,00	0,00	0,00	0,00	0,00
06	Summe (invest. Einzahlungen)	3.065,91	0,00	0,00	0,00	0,00	0,00
	Auszahlungen						
13	Summe: (invest. Auszahlungen)	0,00	0,00	0,00	0,00	0,00	0,00
14	Saldo: der Investitionstätigkeit (Einzahlungen ./. Auszahlungen)	3.065,91	0,00	0,00	0,00	0,00	0,00

Jahresabschluss 2022

Investitionen Produkt 110203 Abwasserbeseitigung						
Gemeinde Nordkirchen						
	Jahres- ergebnis 2021	Fortg. Ansatz mit HH-Resten 2022	davon EÜ aus dem Vorjahr	Jahres- ergebnis 2022	Vergl. Fortg. Ansatz-Ergebnis 2022	Übertragene Ermächtigungen
2. unterhalb der Wertgrenze						
Summe	3.065,91	0,00	0,00	0,00	0,00	0,00

Jahresabschluss 2022

Teilergebnisrechnung Produkt 120101 Straßen, Wege, Plätze und Ingenieurbauwerke

Gemeinde Nordkirchen

Nr.	Bezeichnung	Ergebnis 2021	Fortg. Ansatz 2022	davon EÜ aus dem Vorjahr	Ergebnis 2022	Vergl. Fortg. Ansatz-Ergebnis	EÜ in das Folgejahr
02	+ Zuwendungen und allgemeine Umlagen	167.926,26	108.000,00	0,00	150.873,05	42.873,05	0,00
414101	Zuweisg v. Land lfd. Zwecke	54.839,70	0,00	0,00	32.216,00	32.216,00	0,00
414401	Zuweisg. v.sonst.öffentl.Bereich lfd.Zwecke	2.545,00	0,00	0,00	2.036,00	2.036,00	0,00
416101	Ertr.a.d. Aufl.v. SoPo. a. Zuweisg v. Land	80.143,23	82.620,00	0,00	80.143,16	-2.476,84	0,00
416401	Ertr.a.d. Aufl.v. SoPo. a. Zuweisg v.sonst.öff.Ber	30.398,33	25.380,00	0,00	36.477,89	11.097,89	0,00
04	+ Öffentlich-rechtliche Leistungsentgelte	324.578,20	338.700,00	0,00	347.381,18	8.681,18	0,00
437101	Erträge aus der Auflösung von Sopo für Beiträge	324.578,20	338.700,00	0,00	347.381,18	8.681,18	0,00
05	+ Privatrechtliche Leistungsentgelte	720,00	700,00	0,00	1.152,00	452,00	0,00
441104	Nutzungsentgelte (privat)	720,00	700,00	0,00	1.152,00	452,00	0,00
07	+ Sonstige ordentliche Erträge	558.249,84	115.400,00	0,00	142.736,85	27.336,85	0,00
454101	Erträge Verkauf v. Grundstücken u. Gebäuden Gewinn	3.150,00	0,00	0,00	0,00	0,00	0,00
547901	Anlagenabgang Grund.+Geb. bei Buchgewinn	-546,00	0,00	0,00	0,00	0,00	0,00
456501	Erträge aus Schadensersatzleistungen	322,98	0,00	0,00	1.440,68	1.440,68	0,00
457102	Ertr. a.d.Auflösung von sonstigen SoPo	113.969,84	115.400,00	0,00	113.964,26	-1.435,74	0,00
458201	Ertrag Auflös. oder Herabsetzg. v. Rückst.	19.871,10	0,00	0,00	0,00	0,00	0,00
459102	Periodenfremde Erträge	421.481,92	0,00	0,00	27.331,91	27.331,91	0,00
10	= Ordentliche Erträge	1.051.474,30	562.800,00	0,00	642.143,08	79.343,08	0,00
11	- Personalaufwendungen	-47.629,06	-53.800,00	0,00	-39.691,43	14.108,57	0,00
13	- Aufw. für Sach- und Dienstleistungen	-221.655,96	-234.000,00	0,00	-205.896,10	28.103,90	0,00
522101	Unterhg. Straßen, Wege, Brücken, Plätze, Gewässer	-179.080,26	-130.000,00	0,00	-134.790,34	-4.790,34	0,00
522105	Unterhaltung Wirtschaftswege	-33.120,41	-90.000,00	0,00	-62.173,40	27.826,60	0,00
524102	Strom	-903,66	-2.600,00	0,00	174,16	2.774,16	0,00
524106	Wasser	-190,60	-300,00	0,00	-203,29	96,71	0,00
527902	Software	-431,97	-500,00	0,00	-431,97	68,03	0,00
527905	fremde EDV-Dienstleistg.	-6.961,50	-7.600,00	0,00	-7.556,50	43,50	0,00
527952	Empfänge, Bewirtungen, Repräsentationen	-36,20	0,00	0,00	-38,76	-38,76	0,00
529120	Weihnachtsbeleuchtung/-material	-931,36	-3.000,00	0,00	-876,00	2.124,00	0,00
14	- Bilanzielle Abschreibungen	-909.860,51	-953.000,00	0,00	-947.691,70	5.308,30	0,00
15	- Transferaufwendungen	-59.631,01	-57.100,00	-4.300,00	-55.065,16	2.034,84	0,00
531201	Zusch. an Kreis Coesfeld für lfd. Zwecke	-49.124,43	-31.100,00	8.700,00	-19.669,26	11.430,74	0,00
531701	Zusch. an priv. Untern. f.lfd. Zwecke	-10.506,58	-26.000,00	-13.000,00	-29.912,02	-3.912,02	0,00
539101	Baumaßnahmen für Dritte	0,00	0,00	0,00	-5.483,88	-5.483,88	0,00
16	- Sonstige ordentliche Aufwendungen	-29.454,74	-33.100,00	0,00	-31.838,10	1.261,90	0,00
542201	Miete / Pacht, Erbbauzins	-1.987,38	-2.100,00	0,00	-2.013,28	86,72	0,00
542206	Mietaufwand Maschinen und Geräte	-10.183,08	-7.500,00	0,00	-7.663,60	-163,60	0,00
543103	Prüfungs- u. Beratungsgebühren	0,00	-3.000,00	0,00	0,00	3.000,00	0,00
543124	Katastergebühren / Notargebühren etc.	0,00	0,00	0,00	-325,00	-325,00	0,00
543125	Allg. Planungsaufwand	-7.596,96	-20.000,00	0,00	-16.050,34	3.949,66	0,00
544104	Schadensfälle	0,00	0,00	0,00	-241,93	-241,93	0,00
547906	Anlagenabgang bewegl.Sachen (Verlust)	-8.680,09	0,00	0,00	-4.787,95	-4.787,95	0,00
549901	weitere sonst.Aufwendungen aus lfd.Verw.tätigkeit	-480,00	-500,00	0,00	-756,00	-256,00	0,00
549992	Periodenfremde Aufwendungen	-527,23	0,00	0,00	0,00	0,00	0,00
17	= Ordentliche Aufwendungen	-1.268.231,28	-1.331.000,00	-4.300,00	-1.280.182,49	50.817,51	0,00
18	= Ordentliches Ergebnis (Z. 10+17)	-216.756,98	-768.200,00	-4.300,00	-638.039,41	130.160,59	0,00
21	= Finanzergebnis (Z. 19+20)	0,00	0,00	0,00	0,00	0,00	0,00
22	= Ergebnis der lfd. Verw.tätigkeit (Z. 18+21)	-216.756,98	-768.200,00	-4.300,00	-638.039,41	130.160,59	0,00
25	= Außerordentliches Ergebnis (Z. 23+24)	0,00	0,00	0,00	0,00	0,00	0,00
26	= Ergebnis - vor Berücksichtigung der intern. Leistungsbez. (Z. 22+25)	-216.756,98	-768.200,00	-4.300,00	-638.039,41	130.160,59	0,00
28	- Aufwendungen aus internen Leistungsbeziehungen	-446.352,71	-449.800,00	0,00	-439.160,51	10.639,49	0,00

Jahresabschluss 2022

Teilergebnisrechnung Produkt 120101 Straßen, Wege, Plätze und Ingenieurbauwerke

Gemeinde Nordkirchen

Nr.	Bezeichnung	Ergebnis 2021	Fortg. Ansatz 2022	davon EÜ aus dem Vorjahr	Ergebnis 2022	Vergl. Fortg. Ansatz-Ergebnis	EÜ in das Folgejahr
581101	Aufw. iLv Bauhof	-240.020,45	-243.800,00	0,00	-223.738,59	20.061,41	0,00
581102	Aufw. iLv Grundbesitzabgaben	-206.332,26	-206.000,00	0,00	-215.421,92	-9.421,92	0,00
29	Ergebnis (Z.26,27,28)	-663.109,69	-1.218.000,00	-4.300,00	-1.077.199,92	140.800,08	0,00

Jahresabschluss 2022

JA Teilfinanzplan Produkt 120101 Straßen, Wege, Plätze und Ingenieurbauwerke

Gemeinde Nordkirchen

Nr.	Bezeichnung	Ergebnis 2021	Fortg. Ansatz 2022	davon EÜ aus dem Vorjahr	Ergebnis 2022	Vergl. Fortg. Ansatz-Ergebnis	EÜ in das Folgejahr
	Investitionstätigkeit Einzahlungen						
02	aus der Veräußerung von Sachanlagen	3.150,00	17.000,00	0,00	0,00	-17.000,00	0,00
04	aus Beiträgen u. ä. Entgelten	2.989.615,62	1.238.500,00	0,00	425.434,41	-813.065,59	0,00
06	Summe (invest. Einzahlungen)	2.992.765,62	1.255.500,00	0,00	425.434,41	-830.065,59	0,00
	Auszahlungen						
07	für den Erwerb von Grundstücken und Gebäuden	-746.066,00	-465.000,00	-95.000,00	-685.097,18	-220.097,18	-6.000,00
08	für Baumaßnahmen	-2.180.535,54	-1.436.000,00	0,00	-681.242,48	754.757,52	-152.400,00
09	für den Erwerb von beweglichem Anlagevermögen	-11.566,72	0,00	0,00	-8.419,18	-8.419,18	0,00
13	Summe: (invest. Auszahlungen)	-2.938.168,26	-1.901.000,00	-95.000,00	-1.374.758,84	526.241,16	-158.400,00
14	Saldo: der Investitionstätigkeit (Einzahlungen ./ Auszahlungen)	54.597,36	-645.500,00	-95.000,00	-949.324,43	-303.824,43	-158.400,00

Jahresabschluss 2022

Investitionen Produkt 120101 Straßen, Wege, Plätze und Ingenieurbauwerke

Gemeinde Nordkirchen

	Jahres- ergebnis 2021	Fortg. Ansatz mit HH-Resten 2022	davon EÜ aus dem Vorjahr	Jahres- ergebnis 2022	Vergl. Fortg. Ansatz-Ergebnis 2022	Übertragene Ermächtigungen
1. oberhalb der Wertgrenze						
INV0900003 Gewerbegebiet V Straßen	-3.180,64	-16.680,00	0,00	-598,00	-16.082,00	0,00
210000 + Einzahlungen aus Beiträgen u.ä. Entgelten	1.212,10	0,00	0,00	0,00	0,00	0,00
240000 - Auszahlungen für den Erwerb von Grundstücken und Gebäuden	-3.012,08	0,00	0,00	-598,00	598,00	0,00
250000 - Auszahlungen für Baumaßnahmen	-1.380,66	-16.680,00	0,00	0,00	-16.680,00	0,00
INV0900047 An- und Verkauf von Grundstücken und Gebäuden	683,44	0,00	0,00	-337,30	337,30	0,00
190000 + Einzahlungen a. d. Veräußerung v. Sachanlagen	3.696,00	0,00	0,00	0,00	0,00	0,00
240000 - Auszahlungen für den Erwerb von Grundstücken und Gebäuden	-3.012,56	0,00	0,00	-337,30	337,30	0,00
INV1200008 Baugebiet Münsterstraße Straßen	0,00	0,00	0,00	-4.935,96	4.935,96	0,00
240000 - Auszahlungen für den Erwerb von Grundstücken und Gebäuden	0,00	0,00	0,00	-4.935,96	4.935,96	0,00
INV1300003 Hegekamp-West, Straßen	-560.167,65	-37.200,00	-25.000,00	-35.679,03	-1.520,97	0,00
240000 - Auszahlungen für den Erwerb von Grundstücken und Gebäuden	0,00	-9.200,00	0,00	-35.679,03	26.479,03	0,00
250000 - Auszahlungen für Baumaßnahmen	-560.167,65	-28.000,00	-25.000,00	0,00	-28.000,00	0,00
INV1300009 Ausbau Gemeindestraßen	0,00	-60.000,00	0,00	-27.417,45	-32.582,55	0,00
210000 + Einzahlungen aus Beiträgen u.ä. Entgelten	0,00	60.000,00	0,00	0,00	60.000,00	0,00
250000 - Auszahlungen für Baumaßnahmen	0,00	-120.000,00	0,00	-27.417,45	-92.582,55	0,00
INV1300021 Stellplatzablösungen	0,00	17.000,00	0,00	0,00	17.000,00	0,00
190000 + Einzahlungen a. d. Veräußerung v. Sachanlagen	0,00	17.000,00	0,00	0,00	17.000,00	0,00
INV1400001 Gewerbegebiet III Südkirchen, Straßen	0,00	63.500,00	0,00	0,00	63.500,00	0,00
210000 + Einzahlungen aus Beiträgen u.ä. Entgelten	0,00	63.500,00	0,00	0,00	63.500,00	0,00
INV1400010 Kleinere Straßenmaßna.n ,Aufbau Begleitfl, Zäune	-17.902,54	-37.200,00	0,00	-37.150,04	-49,96	0,00
240000 - Auszahlungen für den Erwerb von Grundstücken und Gebäuden	-6.335,82	-37.200,00	0,00	-37.150,04	-49,96	0,00
260000 - Auszahlungen für den Erwerb von beweglichem Anlagevermögen	-11.566,72	0,00	0,00	0,00	0,00	0,00
INV1700004 Große Feld III Straßen	-7.942,50	-100.000,00	0,00	-41.023,25	-58.976,75	0,00
250000 - Auszahlungen für Baumaßnahmen	-7.942,50	-100.000,00	0,00	-32.604,07	-67.395,93	0,00
260000 - Auszahlungen für den Erwerb von beweglichem Anlagevermögen	0,00	0,00	0,00	-8.419,18	8.419,18	0,00
INV1700006 Erschließung Stronzianallee	-14.258,92	130.000,00	0,00	-3.855,13	133.855,13	0,00
210000 + Einzahlungen aus Beiträgen u.ä. Entgelten	0,00	250.000,00	0,00	0,00	250.000,00	0,00
240000 - Auszahlungen für den Erwerb von Grundstücken und Gebäuden	-4.258,92	0,00	0,00	0,00	0,00	0,00
250000 - Auszahlungen für Baumaßnahmen	-10.000,00	-120.000,00	0,00	-3.855,13	-116.144,87	0,00
INV1700008 Ausbau Rosenstr. West - Straßen	-379.111,35	0,00	0,00	27.270,90	-27.270,90	0,00
210000 + Einzahlungen aus Beiträgen u.ä. Entgelten	37.148,42	0,00	0,00	27.270,90	-27.270,90	0,00
240000 - Auszahlungen für den Erwerb von Grundstücken und Gebäuden	-15.130,42	0,00	0,00	0,00	0,00	0,00
250000 - Auszahlungen für Baumaßnahmen	-401.129,35	0,00	0,00	0,00	0,00	0,00
INV1900004 Baugebiet Wohn	383.882,94	-15.000,00	-15.000,00	-4.095,26	-10.904,74	0,00
210000 + Einzahlungen aus Beiträgen u.ä. Entgelten	574.805,10	0,00	0,00	0,00	0,00	0,00
240000 - Auszahlungen für den Erwerb von Grundstücken und Gebäuden	-25.653,77	0,00	0,00	-2.308,92	2.308,92	0,00
250000 - Auszahlungen für Baumaßnahmen	-165.268,39	-15.000,00	-15.000,00	-1.786,34	-13.213,66	0,00
INV1900005 Baugebiet Capeller Straße	174.207,19	150.000,00	0,00	216.556,26	-66.556,26	0,00
210000 + Einzahlungen aus Beiträgen u.ä. Entgelten	1.115.150,00	150.000,00	0,00	236.510,00	-86.510,00	0,00
240000 - Auszahlungen für den Erwerb von Grundstücken und Gebäuden	-73.563,20	0,00	0,00	-8.171,11	8.171,11	0,00
250000 - Auszahlungen für Baumaßnahmen	-867.379,61	0,00	0,00	-11.782,63	11.782,63	0,00
INV1900010 Wirtschaftswege	-209.780,70	-210.000,00	0,00	-200.529,85	-9.470,15	0,00
240000 - Auszahlungen für den Erwerb von Grundstücken und Gebäuden	-209.780,70	0,00	0,00	-200.529,85	200.529,85	0,00
250000 - Auszahlungen für Baumaßnahmen	0,00	-210.000,00	0,00	0,00	-210.000,00	0,00
INV1900013 Baugebiet Rosenstraße-Nord	700.970,49	-215.000,00	0,00	-586.973,31	371.973,31	0,00
210000 + Einzahlungen aus Beiträgen u.ä. Entgelten	976.000,00	585.000,00	0,00	0,00	585.000,00	0,00
240000 - Auszahlungen für den Erwerb von Grundstücken und Gebäuden	-260.584,35	-350.000,00	0,00	-311.052,44	-38.947,56	0,00
250000 - Auszahlungen für Baumaßnahmen	-14.445,16	-450.000,00	0,00	-275.920,87	-174.079,13	0,00
INV2000003 Straßenendausbau "Am Berg"	-102.997,85	0,00	0,00	16.678,51	-16.678,51	0,00
210000 + Einzahlungen aus Beiträgen u.ä. Entgelten	6.000,00	0,00	0,00	16.678,51	-16.678,51	0,00
250000 - Auszahlungen für Baumaßnahmen	-108.997,85	0,00	0,00	0,00	0,00	0,00
INV2000007 Erschließung Lebensmittelmarkt	139.956,66	-180.000,00	0,00	-128.319,29	-51.680,71	0,00
210000 + Einzahlungen aus Beiträgen u.ä. Entgelten	279.300,00	0,00	0,00	0,00	0,00	0,00

Jahresabschluss 2022

Investitionen Produkt 120101 Straßen, Wege, Plätze und Ingenieurbauwerke

Gemeinde Nordkirchen

	Jahres- ergebnis 2021	Fortg. Ansatz mit HH-Resten 2022	davon EÜ aus dem Vorjahr	Jahres- ergebnis 2022	Vergl. Fortg. Ansatz-Ergebnis 2022	Übertragene Ermächtigungen
240000 - Auszahlungen für den Erwerb von Grundstücken und Gebäuden	-100.306,92	0,00	0,00	0,00	0,00	0,00
250000 - Auszahlungen für Baumaßnahmen	-39.036,42	-180.000,00	0,00	-128.319,29	-51.680,71	0,00
INV2100002 Sanierung Brunnen am Kirchplatz	-44.427,26	-3.200,00	0,00	-3.141,72	-58,28	0,00
240000 - Auszahlungen für den Erwerb von Grundstücken und Gebäuden	-44.427,26	-3.200,00	0,00	-3.141,72	-58,28	0,00
INV2100005 Erschließung BG Bolland	-4.787,95	-26.000,00	0,00	0,00	-26.000,00	0,00
250000 - Auszahlungen für Baumaßnahmen	-4.787,95	-26.000,00	0,00	0,00	-26.000,00	0,00
INV2200013 Erschließung Neubaugebiete (Planungskosten)	0,00	-20.000,00	0,00	-6.066,39	-13.933,61	0,00
250000 - Auszahlungen für Baumaßnahmen	0,00	-20.000,00	0,00	-6.066,39	-13.933,61	0,00
INV2200017 Erschließung Austrup Nordkirchen	0,00	0,00	0,00	-53.538,71	53.538,71	0,00
210000 + Einzahlungen aus Beiträgen u.ä. Entgelten	0,00	130.000,00	0,00	144.975,00	-14.975,00	0,00
240000 - Auszahlungen für den Erwerb von Grundstücken und Gebäuden	0,00	0,00	0,00	-5.023,40	5.023,40	0,00
250000 - Auszahlungen für Baumaßnahmen	0,00	-130.000,00	0,00	-193.490,31	63.490,31	0,00
INV2200021 Erweiterung Wirtschaftsweg Berger	0,00	-95.000,00	0,00	-76.169,41	-18.830,59	0,00
240000 - Auszahlungen für den Erwerb von Grundstücken und Gebäuden	0,00	-95.000,00	0,00	-76.169,41	-18.830,59	0,00
Summe	55.143,36	-654.780,00	-40.000,00	-949.324,43	294.544,43	0,00

Jahresabschluss 2022

Teilergebnisrechnung Produkt 120103 Straßenbeleuchtung							
Gemeinde Nordkirchen							
Nr.	Bezeichnung	Ergebnis 2021	Fortg. Ansatz 2022	davon EÜ aus dem Vorjahr	Ergebnis 2022	Vergl. Fortg. Ansatz-Ergebnis	EÜ in das Folgejahr
02	+ Zuwendungen und allgemeine Umlagen	703,81	700,00	0,00	703,81	3,81	0,00
416401	Ertr.a.d. Aufl.v. SoPo. a. Zuweisg v.sonst.öff.Ber	703,81	700,00	0,00	703,81	3,81	0,00
04	+ Öffentlich-rechtliche Leistungsentgelte	249,43	0,00	0,00	598,64	598,64	0,00
437101	Erträge aus der Auflösung von Sopo für Beiträge	249,43	0,00	0,00	598,64	598,64	0,00
07	+ Sonstige ordentliche Erträge	8.359,08	8.300,00	0,00	9.537,50	1.237,50	0,00
457102	Ertr. a.d.Auflösung von sonstigen SoPo	8.359,08	8.300,00	0,00	8.359,05	59,05	0,00
459102	Periodenfremde Erträge	0,00	0,00	0,00	1.178,45	1.178,45	0,00
10	= Ordentliche Erträge	9.312,32	9.000,00	0,00	10.839,95	1.839,95	0,00
13	- Aufw. für Sach- und Dienstleistungen	-64.518,72	-75.000,00	0,00	-48.089,39	26.910,61	0,00
527954	Kosten der Straßenbeleuchtung	-64.518,72	-75.000,00	0,00	-48.089,39	26.910,61	0,00
14	- Bilanzielle Abschreibungen	-16.391,49	-15.600,00	0,00	-17.058,78	-1.458,78	0,00
17	= Ordentliche Aufwendungen	-80.910,21	-90.600,00	0,00	-65.148,17	25.451,83	0,00
18	= Ordentliches Ergebnis (Z. 10+17)	-71.597,89	-81.600,00	0,00	-54.308,22	27.291,78	0,00
21	= Finanzergebnis (Z. 19+20)	0,00	0,00	0,00	0,00	0,00	0,00
22	= Ergebnis der lfd. Verw.tätigkeit (Z. 18+21)	-71.597,89	-81.600,00	0,00	-54.308,22	27.291,78	0,00
25	= Außerordentliches Ergebnis (Z. 23+24)	0,00	0,00	0,00	0,00	0,00	0,00
26	= Ergebnis - vor Berücksichtigung der intern. Leistungsbez. (Z. 22+25)	-71.597,89	-81.600,00	0,00	-54.308,22	27.291,78	0,00
29	Ergebnis (Z.26,27,28)	-71.597,89	-81.600,00	0,00	-54.308,22	27.291,78	0,00

Jahresabschluss 2022

JA Teilfinanzplan Produkt 120103 Straßenbeleuchtung							
Gemeinde Nordkirchen							
Nr.	Bezeichnung	Ergebnis 2021	Fortg. Ansatz 2022	davon EÜ aus dem Vorjahr	Ergebnis 2022	Vergl. Fortg. Ansatz-Ergebnis	EÜ in das Folgejahr
	Investitionstätigkeit Einzahlungen						
06	Summe (invest. Einzahlungen) Auszahlungen	0,00	0,00	0,00	0,00	0,00	0,00
07	für den Erwerb von Grundstücken und Gebäuden	-17.915,72	0,00	0,00	-3.289,00	-3.289,00	0,00
08	für Baumaßnahmen	0,00	-25.000,00	0,00	0,00	25.000,00	-17.500,00
13	Summe: (invest. Auszahlungen)	-17.915,72	-25.000,00	0,00	-3.289,00	21.711,00	-17.500,00
14	Saldo: der Investitionstätigkeit (Einzahlungen ./. Auszahlungen)	-17.915,72	-25.000,00	0,00	-3.289,00	21.711,00	-17.500,00

Jahresabschluss 2022

Investitionen Produkt 120103 Straßenbeleuchtung						
Gemeinde Nordkirchen						
	Jahres- ergebnis 2021	Fortg. Ansatz mit HH-Resten 2022	davon EÜ aus dem Vorjahr	Jahres- ergebnis 2022	Vergl. Fortg. Ansatz-Ergebnis 2022	Übertragene Ermächtigungen
1. oberhalb der Wertgrenze						
INV1300003 Hegekamp-West, Straßen	0,00	0,00	0,00	-1.495,00	1.495,00	0,00
240000 - Auszahlungen für den Erwerb von Grundstücken und Gebäuden	0,00	0,00	0,00	-1.495,00	1.495,00	0,00
INV2200014 Laternen Zebrastreifen	0,00	-17.500,00	0,00	0,00	-17.500,00	0,00
250000 - Auszahlungen für Baumaßnahmen	0,00	-17.500,00	0,00	0,00	-17.500,00	0,00
Summe	0,00	-17.500,00	0,00	-1.495,00	-16.005,00	0,00
2. unterhalb der Wertgrenze						
Summe	-17.915,72	-4.500,00	0,00	-1.794,00	-2.706,00	0,00

Jahresabschluss 2022

Teilergebnisrechnung Produkt 130101 Öffentliche Grünflächen und Gewässer

Gemeinde Nordkirchen

Nr.	Bezeichnung	Ergebnis 2021	Fortg. Ansatz 2022	davon EÜ aus dem Vorjahr	Ergebnis 2022	Vergl. Fortg. Ansatz-Ergebnis	EÜ in das Folgejahr
02	+ Zuwendungen und allgemeine Umlagen	12.733,10	9.800,00	0,00	13.769,57	3.969,57	0,00
414101	Zuweisg v. Land lfd. Zwecke	5.000,00	0,00	0,00	0,00	0,00	0,00
416101	Ertr.a.d. Aufl.v. SoPo. a. Zuweisg v. Land	1.958,40	8.000,00	0,00	7.833,60	-166,40	0,00
416401	Ertr.a.d. Aufl.v. SoPo. a. Zuweisg v.sonst.öff.Ber	5.774,70	1.800,00	0,00	5.935,97	4.135,97	0,00
04	+ Öffentlich-rechtliche Leistungsentgelte	429,86	0,00	0,00	1.031,69	1.031,69	0,00
437101	Erträge aus der Auflösung von Sopo für Beiträge	429,86	0,00	0,00	1.031,69	1.031,69	0,00
07	+ Sonstige ordentliche Erträge	4.532,27	4.600,00	0,00	4.532,27	-67,73	0,00
457102	Ertr. a.d.Auflösung von sonstigen SoPo	4.532,27	4.600,00	0,00	4.532,27	-67,73	0,00
10	= Ordentliche Erträge	17.695,23	14.400,00	0,00	19.333,53	4.933,53	0,00
11	- Personalaufwendungen	-47.313,20	-26.100,00	0,00	-48.260,83	-22.160,83	0,00
13	- Aufw. für Sach- und Dienstleistungen	-65.772,22	-61.100,00	0,00	-33.898,54	27.201,46	0,00
522106	Unterhaltung Park- Grünanlagen	-62.942,24	-60.000,00	0,00	-32.916,61	27.083,39	0,00
524102	Strom	-1.602,63	-500,00	0,00	-723,76	-223,76	0,00
524106	Wasser	-207,36	-600,00	0,00	-258,17	341,83	0,00
525603	Geringwertige Wirtschaftsgüter (GWG) ab 2020	-1.000,00	0,00	0,00	0,00	0,00	0,00
527952	Empfänge, Bewirtungen, Repräsentationen	-19,99	0,00	0,00	0,00	0,00	0,00
14	- Bilanzielle Abschreibungen	-23.720,42	-3.700,00	0,00	-20.952,40	-17.252,40	0,00
16	- Sonstige ordentliche Aufwendungen	-4.012,78	-4.600,00	0,00	-5.807,77	-1.207,77	0,00
542201	Miete / Pacht, Erbbauzins	-1.354,44	-1.500,00	0,00	-1.432,14	67,86	0,00
542206	Mietaufwand Maschinen und Geräte	0,00	-3.000,00	0,00	-4.364,92	-1.364,92	0,00
544101	Versicherungsbeiträge (ohne Gebäude)	-10,71	-100,00	0,00	-10,71	89,29	0,00
547906	Anlagenabgang bewegl.Sachen (Verlust)	-2.647,63	0,00	0,00	0,00	0,00	0,00
17	= Ordentliche Aufwendungen	-140.818,62	-95.500,00	0,00	-108.919,54	-13.419,54	0,00
18	= Ordentliches Ergebnis (Z. 10+17)	-123.123,39	-81.100,00	0,00	-89.586,01	-8.486,01	0,00
20	- Zinsen und sonstige Finanzaufwendungen	0,00	0,00	0,00	-1.395,69	-1.395,69	0,00
551703	Zinsen für rückzahlbare Zuwendungen	0,00	0,00	0,00	-1.395,69	-1.395,69	0,00
21	= Finanzergebnis (Z. 19+20)	0,00	0,00	0,00	-1.395,69	-1.395,69	0,00
22	= Ergebnis der lfd. Verw.tätigkeit (Z. 18+21)	-123.123,39	-81.100,00	0,00	-90.981,70	-9.881,70	0,00
25	= Außerordentliches Ergebnis (Z. 23+24)	0,00	0,00	0,00	0,00	0,00	0,00
26	= Ergebnis - vor Berücksichtigung der intern. Leistungsbez. (Z. 22+25)	-123.123,39	-81.100,00	0,00	-90.981,70	-9.881,70	0,00
28	- Aufwendungen aus internen Leistungsbeziehungen	-61.570,80	-91.800,00	0,00	-73.366,17	18.433,83	0,00
581101	Aufw. iLv Bauhof	-61.570,80	-91.800,00	0,00	-73.366,17	18.433,83	0,00
29	Ergebnis (Z.26,27,28)	-184.694,19	-172.900,00	0,00	-164.347,87	8.552,13	0,00

Jahresabschluss 2022

JA Teilfinanzplan Produkt 130101 Öffentliche Grünflächen und Gewässer

Gemeinde Nordkirchen

Nr.	Bezeichnung	Ergebnis 2021	Fortg. Ansatz 2022	davon EÜ aus dem Vorjahr	Ergebnis 2022	Vergl. Fortg. Ansatz-Ergebnis	EÜ in das Folgejahr
	Investitionstätigkeit Einzahlungen						
01	aus Zuwendungen für Investitionsmaßnahmen	209.680,00	0,00	0,00	0,00	0,00	0,00
06	Summe (invest. Einzahlungen)	209.680,00	0,00	0,00	0,00	0,00	0,00
	Auszahlungen						
07	für den Erwerb von Grundstücken und Gebäuden	-59.108,66	0,00	0,00	-17.634,25	-17.634,25	0,00
08	für Baumaßnahmen	-456.714,89	-5.000,00	0,00	-58.945,07	-53.945,07	0,00
13	Summe: (invest. Auszahlungen)	-515.823,55	-5.000,00	0,00	-76.579,32	-71.579,32	0,00
14	Saldo: der Investitionstätigkeit (Einzahlungen ./ Auszahlungen)	-306.143,55	-5.000,00	0,00	-76.579,32	-71.579,32	0,00

Jahresabschluss 2022

Investitionen Produkt 130101 Öffentliche Grünflächen und Gewässer						
Gemeinde Nordkirchen						
	Jahres- ergebnis 2021	Fortg. Ansatz mit HH-Resten 2022	davon EÜ aus dem Vorjahr	Jahres- ergebnis 2022	Vergl. Fortg. Ansatz-Ergebnis 2022	Übertragene Ermächtigungen
1. oberhalb der Wertgrenze						
INV1500003 Öffnung Capeller Bach	-255.734,09	-67.720,00	-23.900,00	-67.718,17	-1,83	0,00
180000 + Zuwendungen für Investitionsmaßnahmen	209.680,00	0,00	0,00	0,00	0,00	0,00
240000 - Auszahlungen für den Erwerb von Grundstücken und Gebäuden	-8.699,20	0,00	0,00	-8.773,10	8.773,10	0,00
250000 - Auszahlungen für Baumaßnahmen	-456.714,89	-67.720,00	-23.900,00	-58.945,07	-8.774,93	0,00
INV1900004 Baugebiet Woehr	-34.243,38	0,00	0,00	-8.861,15	8.861,15	0,00
240000 - Auszahlungen für den Erwerb von Grundstücken und Gebäuden	-34.243,38	0,00	0,00	-8.861,15	8.861,15	0,00
INV2100004 Weg im Dorfpark Südkirchen	-16.166,08	0,00	0,00	0,00	0,00	0,00
240000 - Auszahlungen für den Erwerb von Grundstücken und Gebäuden	-16.166,08	0,00	0,00	0,00	0,00	0,00
Summe	-306.143,55	-67.720,00	-23.900,00	-76.579,32	8.859,32	0,00
2. unterhalb der Wertgrenze						
Summe	0,00	-800,00	-5.000,00	0,00	-800,00	0,00

Jahresabschluss 2022

Teilergebnisrechnung Produkt 130201 Friedhöfe

Gemeinde Nordkirchen

Nr.	Bezeichnung	Ergebnis 2021	Fortg. Ansatz 2022	davon EÜ aus dem Vorjahr	Ergebnis 2022	Vergl. Fortg. Ansatz-Ergebnis	EÜ in das Folgejahr
02	+ Zuwendungen und allgemeine Umlagen	4.868,06	4.900,00	0,00	4.868,06	-31,94	0,00
416401	Ertr.a.d. Aufl.v. SoPo. a. Zuweisg v.sonst.öff.Ber	4.868,06	4.900,00	0,00	4.868,06	-31,94	0,00
05	+ Privatrechtliche Leistungsentgelte	180,00	200,00	0,00	180,00	-20,00	0,00
441101	Mieten u. Pachten, Erbbauzins	180,00	200,00	0,00	180,00	-20,00	0,00
07	+ Sonstige ordentliche Erträge	116,88	0,00	0,00	626,25	626,25	0,00
456501	Erträge aus Schadensersatzleistungen	0,00	0,00	0,00	540,51	540,51	0,00
457102	Ertr. a.d.Auflösung von sonstigen SoPo	20,00	0,00	0,00	20,00	20,00	0,00
459102	Periodenfremde Erträge	96,88	0,00	0,00	65,74	65,74	0,00
10	= Ordentliche Erträge	5.164,94	5.100,00	0,00	5.674,31	574,31	0,00
11	- Personalaufwendungen	-11.850,69	-11.800,00	0,00	-11.706,76	93,24	0,00
13	- Aufw. für Sach- und Dienstleistungen	-107.372,99	-91.000,00	0,00	-81.405,14	9.594,86	0,00
521110	Unterhaltung eigene Gebäude	-10.844,14	-8.000,00	0,00	-5.604,79	2.395,21	0,00
521130	Unterhaltung Außenanlagen bei Gebäuden	-6.183,02	0,00	0,00	-6.872,17	-6.872,17	0,00
521150	Unterhaltung Heizungs- u. Klimaanlageanlagen, Aufzüge	-649,06	0,00	0,00	-47,12	-47,12	0,00
522106	Unterhaltung Park- Grünanlagen	-79.941,05	-74.000,00	0,00	-63.632,77	10.367,23	0,00
524102	Strom	-5.158,78	-3.500,00	0,00	-1.263,87	2.236,13	0,00
524103	Gas	-1.212,64	-1.100,00	0,00	-1.044,00	56,00	0,00
524106	Wasser	-1.647,71	-2.700,00	0,00	-2.315,72	384,28	0,00
524150	Unterhaltsreinigung	-1.201,62	-800,00	0,00	-533,31	266,69	0,00
524151	Reinigungsmittel	-315,16	-400,00	0,00	-91,39	308,61	0,00
524190	sonstige Bewirtschaftungskosten	-52,94	-300,00	0,00	0,00	300,00	0,00
525503	Unterhg./Inst. Betr.und Gesch.Ausstattung	-166,87	-200,00	0,00	0,00	200,00	0,00
14	- Bilanzielle Abschreibungen	-14.100,91	-14.100,00	0,00	-14.322,95	-222,95	0,00
16	- Sonstige ordentliche Aufwendungen	-1.751,65	-4.400,00	0,00	-2.561,87	1.838,13	0,00
542201	Miete / Pacht, Erbbauzins	-671,87	-700,00	0,00	-666,76	33,24	0,00
542206	Mietaufwand Maschinen und Geräte	-447,44	-3.000,00	0,00	-1.306,62	1.693,38	0,00
544106	Versicherungen Gebäude	-632,34	-700,00	0,00	-588,49	111,51	0,00
17	= Ordentliche Aufwendungen	-135.076,24	-121.300,00	0,00	-109.996,72	11.303,28	0,00
18	= Ordentliches Ergebnis (Z. 10+17)	-129.911,30	-116.200,00	0,00	-104.322,41	11.877,59	0,00
21	= Finanzergebnis (Z. 19+20)	0,00	0,00	0,00	0,00	0,00	0,00
22	= Ergebnis der lfd. Verw.tätigkeit (Z. 18+21)	-129.911,30	-116.200,00	0,00	-104.322,41	11.877,59	0,00
25	= Außerordentliches Ergebnis (Z. 23+24)	0,00	0,00	0,00	0,00	0,00	0,00
26	= Ergebnis - vor Berücksichtigung der intern. Leistungsbez. (Z. 22+25)	-129.911,30	-116.200,00	0,00	-104.322,41	11.877,59	0,00
27	+ Erträge aus internen Leistungsbeziehungen	143.792,39	134.900,00	0,00	121.874,91	-13.025,09	0,00
481102	Erträge aus iLv Gebäudemanagement	143.792,39	134.900,00	0,00	121.874,91	-13.025,09	0,00
28	- Aufwendungen aus internen Leistungsbeziehungen	-13.881,09	-18.700,00	0,00	-17.552,50	1.147,50	0,00
581101	Aufw. iLv Bauhof	-8.938,11	-13.700,00	0,00	-13.286,36	413,64	0,00
581102	Aufw. iLv Grundbesitzabgaben	-4.942,98	-5.000,00	0,00	-4.266,14	733,86	0,00
29	Ergebnis (Z.26,27,28)	0,00	0,00	0,00	0,00	0,00	0,00

Jahresabschluss 2022

JA Teilfinanzplan Produkt 130201 Friedhöfe

Gemeinde Nordkirchen

Nr.	Bezeichnung	Ergebnis 2021	Fortg. Ansatz 2022	davon EÜ aus dem Vorjahr	Ergebnis 2022	Vergl. Fortg. Ansatz-Ergebnis	EÜ in das Folgejahr
	Investitionstätigkeit Einzahlungen						
06	Summe (invest. Einzahlungen) Auszahlungen	0,00	0,00	0,00	0,00	0,00	0,00
07	für den Erwerb von Grundstücken und Gebäuden	0,00	-10.000,00	0,00	-33.306,54	-23.306,54	0,00
13	Summe: (invest. Auszahlungen)	0,00	-10.000,00	0,00	-33.306,54	-23.306,54	0,00
14	Saldo: der Investitionstätigkeit (Einzahlungen ./. Auszahlungen)	0,00	-10.000,00	0,00	-33.306,54	-23.306,54	0,00

Jahresabschluss 2022

Investitionen Produkt 130201 Friedhöfe						
Gemeinde Nordkirchen						
	Jahres- ergebnis 2021	Fortg. Ansatz mit HH-Resten 2022	davon EÜ aus dem Vorjahr	Jahres- ergebnis 2022	Vergl. Fortg. Ansatz-Ergebnis 2022	Übertragene Ermächtigungen
1. oberhalb der Wertgrenze						
INV1300019 Aufbauten Friedhöfe	0,00	-33.400,00	0,00	-33.306,54	-93,46	0,00
240000 - Auszahlungen für den Erwerb von Grundstücken und Gebäuden	0,00	-33.400,00	0,00	-33.306,54	-93,46	0,00
Summe	0,00	-33.400,00	0,00	-33.306,54	-93,46	0,00

Jahresabschluss 2022

Teilergebnisrechnung Produktbereich 01 Innere Verwaltung

Gemeinde Nordkirchen

Nr.	Bezeichnung	Ergebnis 2021	Fortg. Ansatz 2022	davon EÜ aus dem Vorjahr	Ergebnis 2022	Vergl. Fortg. Ansatz-Ergebnis	EÜ in das Folgejahr
01	Steuern und ähnliche Abgaben	0,00	0,00	0,00	0,00	0,00	0,00
02	+ Zuwendungen und allgemeine Umlagen	0,00	0,00	0,00	0,00	0,00	0,00
03	+ Sonstige Transfererträge	0,00	0,00	0,00	0,00	0,00	0,00
04	+ Öffentlich-rechtliche Leistungsentgelte	0,00	0,00	0,00	0,00	0,00	0,00
05	+ Privatrechtliche Leistungsentgelte	0,00	0,00	0,00	0,00	0,00	0,00
06	+ Kostenerstattungen und Kostenumlagen	0,00	0,00	0,00	0,00	0,00	0,00
07	+ Sonstige ordentliche Erträge	0,00	0,00	0,00	0,00	0,00	0,00
08	+ Aktivierte Eigenleistung	0,00	0,00	0,00	0,00	0,00	0,00
09	+/-Bestandsveränderungen	0,00	0,00	0,00	0,00	0,00	0,00
10	= Ordentliche Erträge	2.544.423,27	1.257.100,00	0,00	657.174,97	-599.925,03	0,00
11	- Personalaufwendungen	0,00	0,00	0,00	0,00	0,00	0,00
12	- Versorgungsaufwendungen	0,00	0,00	0,00	0,00	0,00	0,00
13	- Aufw. für Sach- und Dienstleistungen	0,00	0,00	0,00	0,00	0,00	0,00
14	- Bilanzielle Abschreibungen	0,00	0,00	0,00	0,00	0,00	0,00
15	- Transferaufwendungen	0,00	0,00	0,00	0,00	0,00	0,00
16	- Sonstige ordentliche Aufwendungen	0,00	0,00	0,00	0,00	0,00	0,00
17	= Ordentliche Aufwendungen	-2.900.994,31	-3.112.800,00	0,00	-3.010.302,47	102.497,53	0,00
18	= Ordentliches Ergebnis (Z. 10+17)	-356.571,04	-1.855.700,00	0,00	-2.353.127,50	-497.427,50	0,00
19	+ Finanzerträge	0,00	0,00	0,00	0,00	0,00	0,00
20	- Zinsen und sonstige Finanzaufwendungen	0,00	0,00	0,00	0,00	0,00	0,00
21	= Finanzergebnis (Z. 19+20)	0,00	0,00	0,00	0,00	0,00	0,00
22	= Ergebnis der lfd. Verw.tätigkeit (Z. 18+21)	-356.571,04	-1.855.700,00	0,00	-2.353.127,50	-497.427,50	0,00
23	+ Außerordentliche Erträge	0,00	0,00	0,00	0,00	0,00	0,00
24	- Außerordentliche Aufwendungen	0,00	0,00	0,00	0,00	0,00	0,00
25	= Außerordentliches Ergebnis (Z. 23+24)	33.001,16	0,00	0,00	-11.319,50	-11.319,50	0,00
26	= Jahresergebnis (Z. 22+25)	-323.569,88	-1.855.700,00	0,00	-2.364.447,00	-508.747,00	0,00
27	+ Erträge aus internen Leistungsbeziehungen	0,00	0,00	0,00	0,00	0,00	0,00
28	- Aufwendungen aus internen Leistungsbeziehungen	0,00	0,00	0,00	0,00	0,00	0,00
29	= Ergebnis (Z.26,27,28)	-498.504,47	-1.994.800,00	0,00	-2.518.742,86	-523.942,86	0,00

Jahresabschluss 2022

JA Teilfinanzplan Produktbereich 01 Innere Verwaltung

Gemeinde Nordkirchen

Nr.	Bezeichnung	Ergebnis 2021	Fortg. Ansatz 2022	davon EÜ aus dem Vorjahr	Ergebnis 2022	Vergl. Fortg. Ansatz-Ergebnis	EÜ in das Folgejahr
	Investitionstätigkeit Einzahlungen						
01	aus Zuwendungen für Investitionsmaßnahmen	24.363,05	0,00	0,00	28.989,10	28.989,10	0,00
02	aus der Veräußerung von Sachanlagen	0,00	0,00	0,00	24.308,00	24.308,00	0,00
06	Summe (invest. Einzahlungen)	24.363,05	0,00	0,00	53.297,10	53.297,10	0,00
	Auszahlungen						
07	für den Erwerb von Grundstücken und Gebäuden	-301.095,73	-506.500,00	95.000,00	-3.107,50	503.392,50	-311.200,00
08	für Baumaßnahmen	-46.699,93	0,00	0,00	-316.504,91	-316.504,91	-160.000,00
09	für den Erwerb von beweglichem Anlagevermögen	-178.113,08	-197.000,00	-25.000,00	-264.199,13	-67.199,13	-119.100,00
12	Sonstige Investitionsauszahlungen	0,00	-2.000,00	0,00	-7.090,02	-5.090,02	0,00
13	Summe: (invest. Auszahlungen)	-525.908,74	-705.500,00	70.000,00	-590.901,56	114.598,44	-590.300,00
14	Saldo: der Investitionstätigkeit (Einzahlungen ./ Auszahlungen)	-501.545,69	-705.500,00	70.000,00	-537.604,46	167.895,54	-590.300,00

Jahresabschluss 2022

Teilergebnisrechnung Produktbereich 02 Sicherheit und Ordnung

Gemeinde Nordkirchen

Nr.	Bezeichnung	Ergebnis 2021	Fortg. Ansatz 2022	davon EÜ aus dem Vorjahr	Ergebnis 2022	Vergl. Fortg. Ansatz-Ergebnis	EÜ in das Folgejahr
01	Steuern und ähnliche Abgaben	0,00	0,00	0,00	0,00	0,00	0,00
02	+ Zuwendungen und allgemeine Umlagen	0,00	0,00	0,00	0,00	0,00	0,00
03	+ Sonstige Transfererträge	0,00	0,00	0,00	0,00	0,00	0,00
04	+ Öffentlich-rechtliche Leistungsentgelte	0,00	0,00	0,00	0,00	0,00	0,00
05	+ Privatrechtliche Leistungsentgelte	0,00	0,00	0,00	0,00	0,00	0,00
06	+ Kostenerstattungen und Kostenumlagen	0,00	0,00	0,00	0,00	0,00	0,00
07	+ Sonstige ordentliche Erträge	0,00	0,00	0,00	0,00	0,00	0,00
08	+ Aktivierte Eigenleistung	0,00	0,00	0,00	0,00	0,00	0,00
09	+/-Bestandsveränderungen	0,00	0,00	0,00	0,00	0,00	0,00
10	= Ordentliche Erträge	358.071,20	331.000,00	0,00	426.516,97	95.516,97	0,00
11	- Personalaufwendungen	0,00	0,00	0,00	0,00	0,00	0,00
12	- Versorgungsaufwendungen	0,00	0,00	0,00	0,00	0,00	0,00
13	- Aufw. für Sach- und Dienstleistungen	0,00	0,00	0,00	0,00	0,00	0,00
14	- Bilanzielle Abschreibungen	0,00	0,00	0,00	0,00	0,00	0,00
15	- Transferaufwendungen	0,00	0,00	0,00	0,00	0,00	0,00
16	- Sonstige ordentliche Aufwendungen	0,00	0,00	0,00	0,00	0,00	0,00
17	= Ordentliche Aufwendungen	-586.550,84	-610.900,00	0,00	-717.832,07	-106.932,07	0,00
18	= Ordentliches Ergebnis (Z. 10+17)	-228.479,64	-279.900,00	0,00	-291.315,10	-11.415,10	0,00
19	+ Finanzerträge	0,00	0,00	0,00	0,00	0,00	0,00
20	- Zinsen und sonstige Finanzaufwendungen	0,00	0,00	0,00	0,00	0,00	0,00
21	= Finanzergebnis (Z. 19+20)	0,00	0,00	0,00	0,00	0,00	0,00
22	= Ergebnis der lfd. Verw.tätigkeit (Z. 18+21)	-228.479,64	-279.900,00	0,00	-291.315,10	-11.415,10	0,00
23	+ Außerordentliche Erträge	0,00	0,00	0,00	0,00	0,00	0,00
24	- Außerordentliche Aufwendungen	0,00	0,00	0,00	0,00	0,00	0,00
25	= Außerordentliches Ergebnis (Z. 23+24)	194,52	0,00	0,00	62,79	62,79	0,00
26	= Jahresergebnis (Z. 22+25)	-228.285,12	-279.900,00	0,00	-291.252,31	-11.352,31	0,00
27	+ Erträge aus internen Leistungsbeziehungen	0,00	0,00	0,00	0,00	0,00	0,00
28	- Aufwendungen aus internen Leistungsbeziehungen	0,00	0,00	0,00	0,00	0,00	0,00
29	= Ergebnis (Z.26,27,28)	-322.213,13	-384.200,00	0,00	-386.549,17	-2.349,17	0,00

Jahresabschluss 2022

JA Teilfinanzplan Produktbereich 02 Sicherheit und Ordnung							
Gemeinde Nordkirchen							
Nr.	Bezeichnung	Ergebnis 2021	Fortg. Ansatz 2022	davon EÜ aus dem Vorjahr	Ergebnis 2022	Vergl. Fortg. Ansatz-Ergebnis	EÜ in das Folgejahr
	Investitionstätigkeit Einzahlungen						
01	aus Zuwendungen für Investitionsmaßnahmen	217.566,33	40.000,00	0,00	42.503,96	2.503,96	0,00
06	Summe (invest. Einzahlungen)	217.566,33	40.000,00	0,00	42.503,96	2.503,96	0,00
	Auszahlungen						
07	für den Erwerb von Grundstücken und Gebäuden	-35.696,11	0,00	0,00	0,00	0,00	0,00
08	für Baumaßnahmen	-128.848,70	-100.000,00	0,00	-18.970,45	81.029,55	-81.300,00
09	für den Erwerb von beweglichem Anlagevermögen	-8.578,06	-348.000,00	0,00	-163.319,56	184.680,44	-228.800,00
13	Summe: (invest. Auszahlungen)	-173.122,87	-448.000,00	0,00	-182.290,01	265.709,99	-310.100,00
14	Saldo: der Investitionstätigkeit (Einzahlungen ./ Auszahlungen)	44.443,46	-408.000,00	0,00	-139.786,05	268.213,95	-310.100,00

Jahresabschluss 2022

Teilergebnisrechnung Produktbereich 03 Schulträgeraufgaben

Gemeinde Nordkirchen

Nr.	Bezeichnung	Ergebnis 2021	Fortg. Ansatz 2022	davon EÜ aus dem Vorjahr	Ergebnis 2022	Vergl. Fortg. Ansatz-Ergebnis	EÜ in das Folgejahr
01	Steuern und ähnliche Abgaben	0,00	0,00	0,00	0,00	0,00	0,00
02	+ Zuwendungen und allgemeine Umlagen	0,00	0,00	0,00	0,00	0,00	0,00
03	+ Sonstige Transfererträge	0,00	0,00	0,00	0,00	0,00	0,00
04	+ Öffentlich-rechtliche Leistungsentgelte	0,00	0,00	0,00	0,00	0,00	0,00
05	+ Privatrechtliche Leistungsentgelte	0,00	0,00	0,00	0,00	0,00	0,00
06	+ Kostenerstattungen und Kostenumlagen	0,00	0,00	0,00	0,00	0,00	0,00
07	+ Sonstige ordentliche Erträge	0,00	0,00	0,00	0,00	0,00	0,00
08	+ Aktivierte Eigenleistung	0,00	0,00	0,00	0,00	0,00	0,00
09	+/-Bestandsveränderungen	0,00	0,00	0,00	0,00	0,00	0,00
10	= Ordentliche Erträge	833.402,86	716.900,00	0,00	1.119.155,26	402.255,26	0,00
11	- Personalaufwendungen	0,00	0,00	0,00	0,00	0,00	0,00
12	- Versorgungsaufwendungen	0,00	0,00	0,00	0,00	0,00	0,00
13	- Aufw. für Sach- und Dienstleistungen	0,00	0,00	0,00	0,00	0,00	0,00
14	- Bilanzielle Abschreibungen	0,00	0,00	0,00	0,00	0,00	0,00
15	- Transferaufwendungen	0,00	0,00	0,00	0,00	0,00	0,00
16	- Sonstige ordentliche Aufwendungen	0,00	0,00	0,00	0,00	0,00	0,00
17	= Ordentliche Aufwendungen	-2.958.910,65	-3.306.100,00	0,00	-3.208.410,45	97.689,55	0,00
18	= Ordentliches Ergebnis (Z. 10+17)	-2.125.507,79	-2.589.200,00	0,00	-2.089.255,19	499.944,81	0,00
19	+ Finanzerträge	0,00	0,00	0,00	0,00	0,00	0,00
20	- Zinsen und sonstige Finanzaufwendungen	0,00	0,00	0,00	0,00	0,00	0,00
21	= Finanzergebnis (Z. 19+20)	0,00	0,00	0,00	0,00	0,00	0,00
22	= Ergebnis der lfd. Verw.tätigkeit (Z. 18+21)	-2.125.507,79	-2.589.200,00	0,00	-2.089.255,19	499.944,81	0,00
23	+ Außerordentliche Erträge	0,00	0,00	0,00	0,00	0,00	0,00
24	- Außerordentliche Aufwendungen	0,00	0,00	0,00	0,00	0,00	0,00
25	= Außerordentliches Ergebnis (Z. 23+24)	79.833,36	0,00	0,00	5.257,82	5.257,82	0,00
26	= Jahresergebnis (Z. 22+25)	-2.045.674,43	-2.589.200,00	0,00	-2.083.997,37	505.202,63	0,00
27	+ Erträge aus internen Leistungsbeziehungen	0,00	0,00	0,00	0,00	0,00	0,00
28	- Aufwendungen aus internen Leistungsbeziehungen	0,00	0,00	0,00	0,00	0,00	0,00
29	= Ergebnis (Z.26,27,28)	-3.543.449,19	-4.089.700,00	0,00	-3.421.399,57	668.300,43	0,00

Jahresabschluss 2022

JA Teilfinanzplan Produktbereich 03 Schulträgeraufgaben

Gemeinde Nordkirchen

Nr.	Bezeichnung	Ergebnis 2021	Fortg. Ansatz 2022	davon EÜ aus dem Vorjahr	Ergebnis 2022	Vergl. Fortg. Ansatz-Ergebnis	EÜ in das Folgejahr
	Investitionstätigkeit Einzahlungen						
01	aus Zuwendungen für Investitionsmaßnahmen	47.575,05	93.000,00	28.000,00	36.085,18	-56.914,82	0,00
02	aus der Veräußerung von Sachanlagen	0,00	0,00	0,00	38.950,00	38.950,00	0,00
06	Summe (invest. Einzahlungen)	47.575,05	93.000,00	28.000,00	75.035,18	-17.964,82	0,00
	Auszahlungen						
07	für den Erwerb von Grundstücken und Gebäuden	-67.037,38	0,00	0,00	-75.202,27	-75.202,27	0,00
08	für Baumaßnahmen	-164.624,60	-730.200,00	-690.200,00	-532.688,46	197.511,54	-267.500,00
09	für den Erwerb von beweglichem Anlagevermögen	-97.424,62	-149.500,00	0,00	-274.745,20	-125.245,20	-78.000,00
12	Sonstige Investitionsauszahlungen	-5.042,03	0,00	0,00	-11.116,98	-11.116,98	0,00
13	Summe: (invest. Auszahlungen)	-334.128,63	-879.700,00	-690.200,00	-893.752,91	-14.052,91	-345.500,00
14	Saldo: der Investitionstätigkeit (Einzahlungen ./ Auszahlungen)	-286.553,58	-786.700,00	-662.200,00	-818.717,73	-32.017,73	-345.500,00

Jahresabschluss 2022

Teilergebnisrechnung Produktbereich 04 Kultur

Gemeinde Nordkirchen

Nr.	Bezeichnung	Ergebnis 2021	Fortg. Ansatz 2022	davon EÜ aus dem Vorjahr	Ergebnis 2022	Vergl. Fortg. Ansatz-Ergebnis	EÜ in das Folgejahr
01	Steuern und ähnliche Abgaben	0,00	0,00	0,00	0,00	0,00	0,00
02	+ Zuwendungen und allgemeine Umlagen	0,00	0,00	0,00	0,00	0,00	0,00
03	+ Sonstige Transfererträge	0,00	0,00	0,00	0,00	0,00	0,00
04	+ Öffentlich-rechtliche Leistungsentgelte	0,00	0,00	0,00	0,00	0,00	0,00
05	+ Privatrechtliche Leistungsentgelte	0,00	0,00	0,00	0,00	0,00	0,00
06	+ Kostenerstattungen und Kostenumlagen	0,00	0,00	0,00	0,00	0,00	0,00
07	+ Sonstige ordentliche Erträge	0,00	0,00	0,00	0,00	0,00	0,00
08	+ Aktivierte Eigenleistung	0,00	0,00	0,00	0,00	0,00	0,00
09	+/-Bestandsveränderungen	0,00	0,00	0,00	0,00	0,00	0,00
10	= Ordentliche Erträge	2.547,82	15.300,00	0,00	33.733,17	18.433,17	0,00
11	- Personalaufwendungen	0,00	0,00	0,00	0,00	0,00	0,00
12	- Versorgungsaufwendungen	0,00	0,00	0,00	0,00	0,00	0,00
13	- Aufw. für Sach- und Dienstleistungen	0,00	0,00	0,00	0,00	0,00	0,00
14	- Bilanzielle Abschreibungen	0,00	0,00	0,00	0,00	0,00	0,00
15	- Transferaufwendungen	0,00	0,00	0,00	0,00	0,00	0,00
16	- Sonstige ordentliche Aufwendungen	0,00	0,00	0,00	0,00	0,00	0,00
17	= Ordentliche Aufwendungen	-24.842,75	-29.300,00	0,00	-26.631,98	2.668,02	0,00
18	= Ordentliches Ergebnis (Z. 10+17)	-22.294,93	-14.000,00	0,00	7.101,19	21.101,19	0,00
19	+ Finanzerträge	0,00	0,00	0,00	0,00	0,00	0,00
20	- Zinsen und sonstige Finanzaufwendungen	0,00	0,00	0,00	0,00	0,00	0,00
21	= Finanzergebnis (Z. 19+20)	0,00	0,00	0,00	0,00	0,00	0,00
22	= Ergebnis der lfd. Verw.tätigkeit (Z. 18+21)	-22.294,93	-14.000,00	0,00	7.101,19	21.101,19	0,00
23	+ Außerordentliche Erträge	0,00	0,00	0,00	0,00	0,00	0,00
24	- Außerordentliche Aufwendungen	0,00	0,00	0,00	0,00	0,00	0,00
25	= Außerordentliches Ergebnis (Z. 23+24)	0,00	0,00	0,00	0,00	0,00	0,00
26	= Jahresergebnis (Z. 22+25)	-22.294,93	-14.000,00	0,00	7.101,19	21.101,19	0,00
27	+ Erträge aus internen Leistungsbeziehungen	0,00	0,00	0,00	0,00	0,00	0,00
28	- Aufwendungen aus internen Leistungsbeziehungen	0,00	0,00	0,00	0,00	0,00	0,00
29	= Ergebnis (Z.26,27,28)	-26.184,07	-22.600,00	0,00	-5.402,54	17.197,46	0,00

Jahresabschluss 2022

JA Teilfinanzplan Produktbereich 04 Kultur

Gemeinde Nordkirchen

Nr.	Bezeichnung	Ergebnis 2021	Fortg. Ansatz 2022	davon EÜ aus dem Vorjahr	Ergebnis 2022	Vergl. Fortg. Ansatz-Ergebnis	EÜ in das Folgejahr
	Investitionstätigkeit Einzahlungen						
06	Summe (invest. Einzahlungen) Auszahlungen	0,00	0,00	0,00	0,00	0,00	0,00
09	für den Erwerb von beweglichem Anlagevermögen	-2.208,22	0,00	0,00	-329,46	-329,46	0,00
13	Summe: (invest. Auszahlungen)	-2.208,22	0,00	0,00	-329,46	-329,46	0,00
14	Saldo: der Investitionstätigkeit (Einzahlungen ./. Auszahlungen)	-2.208,22	0,00	0,00	-329,46	-329,46	0,00

Jahresabschluss 2022

Teilergebnisrechnung Produktbereich 05 Soziale Leistungen

Gemeinde Nordkirchen

Nr.	Bezeichnung	Ergebnis 2021	Fortg. Ansatz 2022	davon EÜ aus dem Vorjahr	Ergebnis 2022	Vergl. Fortg. Ansatz-Ergebnis	EÜ in das Folgejahr
01	Steuern und ähnliche Abgaben	0,00	0,00	0,00	0,00	0,00	0,00
02	+ Zuwendungen und allgemeine Umlagen	0,00	0,00	0,00	0,00	0,00	0,00
03	+ Sonstige Transfererträge	0,00	0,00	0,00	0,00	0,00	0,00
04	+ Öffentlich-rechtliche Leistungsentgelte	0,00	0,00	0,00	0,00	0,00	0,00
05	+ Privatrechtliche Leistungsentgelte	0,00	0,00	0,00	0,00	0,00	0,00
06	+ Kostenerstattungen und Kostenumlagen	0,00	0,00	0,00	0,00	0,00	0,00
07	+ Sonstige ordentliche Erträge	0,00	0,00	0,00	0,00	0,00	0,00
08	+ Aktivierte Eigenleistung	0,00	0,00	0,00	0,00	0,00	0,00
09	+/-Bestandsveränderungen	0,00	0,00	0,00	0,00	0,00	0,00
10	= Ordentliche Erträge	811.383,53	914.400,00	340.000,00	1.084.537,97	170.137,97	0,00
11	- Personalaufwendungen	0,00	0,00	0,00	0,00	0,00	0,00
12	- Versorgungsaufwendungen	0,00	0,00	0,00	0,00	0,00	0,00
13	- Aufw. für Sach- und Dienstleistungen	0,00	0,00	0,00	0,00	0,00	0,00
14	- Bilanzielle Abschreibungen	0,00	0,00	0,00	0,00	0,00	0,00
15	- Transferaufwendungen	0,00	0,00	0,00	0,00	0,00	0,00
16	- Sonstige ordentliche Aufwendungen	0,00	0,00	0,00	0,00	0,00	0,00
17	= Ordentliche Aufwendungen	-687.566,42	-1.001.400,00	-180.000,00	-1.206.479,30	-205.079,30	0,00
18	= Ordentliches Ergebnis (Z. 10+17)	123.817,11	-87.000,00	160.000,00	-121.941,33	-34.941,33	0,00
19	+ Finanzerträge	0,00	0,00	0,00	0,00	0,00	0,00
20	- Zinsen und sonstige Finanzaufwendungen	0,00	0,00	0,00	0,00	0,00	0,00
21	= Finanzergebnis (Z. 19+20)	0,00	0,00	0,00	0,00	0,00	0,00
22	= Ergebnis der lfd. Verw.tätigkeit (Z. 18+21)	123.817,11	-87.000,00	160.000,00	-121.941,33	-34.941,33	0,00
23	+ Außerordentliche Erträge	0,00	0,00	0,00	0,00	0,00	0,00
24	- Außerordentliche Aufwendungen	0,00	0,00	0,00	0,00	0,00	0,00
25	= Außerordentliches Ergebnis (Z. 23+24)	7.600,00	0,00	0,00	383.767,40	383.767,40	0,00
26	= Jahresergebnis (Z. 22+25)	131.417,11	-87.000,00	160.000,00	261.826,07	348.826,07	0,00
27	+ Erträge aus internen Leistungsbeziehungen	0,00	0,00	0,00	0,00	0,00	0,00
28	- Aufwendungen aus internen Leistungsbeziehungen	0,00	0,00	0,00	0,00	0,00	0,00
29	= Ergebnis (Z.26,27,28)	-54.564,78	-440.400,00	160.000,00	-403.068,19	37.331,81	0,00

Jahresabschluss 2022

JA Teilfinanzplan Produktbereich 05 Soziale Leistungen

Gemeinde Nordkirchen

Nr.	Bezeichnung	Ergebnis 2021	Fortg. Ansatz 2022	davon EÜ aus dem Vorjahr	Ergebnis 2022	Vergl. Fortg. Ansatz-Ergebnis	EÜ in das Folgejahr
	Investitionstätigkeit Einzahlungen						
06	Summe (invest. Einzahlungen) Auszahlungen	0,00	0,00	0,00	0,00	0,00	0,00
13	Summe: (invest. Auszahlungen)	0,00	0,00	0,00	0,00	0,00	0,00
14	Saldo: der Investitionstätigkeit (Einzahlungen ./. Auszahlungen)	0,00	0,00	0,00	0,00	0,00	0,00

Jahresabschluss 2022

Teilergebnisrechnung Produktbereich 06 Kinder-, Jugend- und Familienhilfe

Gemeinde Nordkirchen

Nr.	Bezeichnung	Ergebnis 2021	Fortg. Ansatz 2022	davon EÜ aus dem Vorjahr	Ergebnis 2022	Vergl. Fortg. Ansatz-Ergebnis	EÜ in das Folgejahr
01	Steuern und ähnliche Abgaben	0,00	0,00	0,00	0,00	0,00	0,00
02	+ Zuwendungen und allgemeine Umlagen	0,00	0,00	0,00	0,00	0,00	0,00
03	+ Sonstige Transfererträge	0,00	0,00	0,00	0,00	0,00	0,00
04	+ Öffentlich-rechtliche Leistungsentgelte	0,00	0,00	0,00	0,00	0,00	0,00
05	+ Privatrechtliche Leistungsentgelte	0,00	0,00	0,00	0,00	0,00	0,00
06	+ Kostenerstattungen und Kostenumlagen	0,00	0,00	0,00	0,00	0,00	0,00
07	+ Sonstige ordentliche Erträge	0,00	0,00	0,00	0,00	0,00	0,00
08	+ Aktivierte Eigenleistung	0,00	0,00	0,00	0,00	0,00	0,00
09	+/-Bestandsveränderungen	0,00	0,00	0,00	0,00	0,00	0,00
10	= Ordentliche Erträge	136.022,10	110.400,00	0,00	129.678,10	19.278,10	0,00
11	- Personalaufwendungen	0,00	0,00	0,00	0,00	0,00	0,00
12	- Versorgungsaufwendungen	0,00	0,00	0,00	0,00	0,00	0,00
13	- Aufw. für Sach- und Dienstleistungen	0,00	0,00	0,00	0,00	0,00	0,00
14	- Bilanzielle Abschreibungen	0,00	0,00	0,00	0,00	0,00	0,00
15	- Transferaufwendungen	0,00	0,00	0,00	0,00	0,00	0,00
16	- Sonstige ordentliche Aufwendungen	0,00	0,00	0,00	0,00	0,00	0,00
17	= Ordentliche Aufwendungen	-728.436,97	-753.300,00	0,00	-765.508,36	-12.208,36	0,00
18	= Ordentliches Ergebnis (Z. 10+17)	-592.414,87	-642.900,00	0,00	-635.830,26	7.069,74	0,00
19	+ Finanzerträge	0,00	0,00	0,00	0,00	0,00	0,00
20	- Zinsen und sonstige Finanzaufwendungen	0,00	0,00	0,00	0,00	0,00	0,00
21	= Finanzergebnis (Z. 19+20)	0,00	0,00	0,00	0,00	0,00	0,00
22	= Ergebnis der lfd. Verw.tätigkeit (Z. 18+21)	-592.414,87	-642.900,00	0,00	-635.830,26	7.069,74	0,00
23	+ Außerordentliche Erträge	0,00	0,00	0,00	0,00	0,00	0,00
24	- Außerordentliche Aufwendungen	0,00	0,00	0,00	0,00	0,00	0,00
25	= Außerordentliches Ergebnis (Z. 23+24)	0,00	0,00	0,00	0,00	0,00	0,00
26	= Jahresergebnis (Z. 22+25)	-592.414,87	-642.900,00	0,00	-635.830,26	7.069,74	0,00
27	+ Erträge aus internen Leistungsbeziehungen	0,00	0,00	0,00	0,00	0,00	0,00
28	- Aufwendungen aus internen Leistungsbeziehungen	0,00	0,00	0,00	0,00	0,00	0,00
29	= Ergebnis (Z.26,27,28)	-617.348,64	-671.200,00	0,00	-661.688,98	9.511,02	0,00

Jahresabschluss 2022

JA Teilfinanzplan Produktbereich 06 Kinder-, Jugend- und Familienhilfe

Gemeinde Nordkirchen

Nr.	Bezeichnung	Ergebnis 2021	Fortg. Ansatz 2022	davon EÜ aus dem Vorjahr	Ergebnis 2022	Vergl. Fortg. Ansatz-Ergebnis	EÜ in das Folgejahr
	Investitionstätigkeit Einzahlungen						
06	Summe (invest. Einzahlungen) Auszahlungen	0,00	0,00	0,00	0,00	0,00	0,00
07	für den Erwerb von Grundstücken und Gebäuden	-143.712,18	0,00	0,00	-6.235,67	-6.235,67	0,00
09	für den Erwerb von beweglichem Anlagevermögen	-10.630,27	-15.000,00	0,00	0,00	15.000,00	-8.700,00
13	Summe: (invest. Auszahlungen)	-154.342,45	-15.000,00	0,00	-6.235,67	8.764,33	-8.700,00
14	Saldo: der Investitionstätigkeit (Einzahlungen ./. Auszahlungen)	-154.342,45	-15.000,00	0,00	-6.235,67	8.764,33	-8.700,00

Jahresabschluss 2022

Teilergebnisrechnung Produktbereich 08 Sportförderung

Gemeinde Nordkirchen

Nr.	Bezeichnung	Ergebnis 2021	Fortg. Ansatz 2022	davon EÜ aus dem Vorjahr	Ergebnis 2022	Vergl. Fortg. Ansatz-Ergebnis	EÜ in das Folgejahr
01	Steuern und ähnliche Abgaben	0,00	0,00	0,00	0,00	0,00	0,00
02	+ Zuwendungen und allgemeine Umlagen	0,00	0,00	0,00	0,00	0,00	0,00
03	+ Sonstige Transfererträge	0,00	0,00	0,00	0,00	0,00	0,00
04	+ Öffentlich-rechtliche Leistungsentgelte	0,00	0,00	0,00	0,00	0,00	0,00
05	+ Privatrechtliche Leistungsentgelte	0,00	0,00	0,00	0,00	0,00	0,00
06	+ Kostenerstattungen und Kostenumlagen	0,00	0,00	0,00	0,00	0,00	0,00
07	+ Sonstige ordentliche Erträge	0,00	0,00	0,00	0,00	0,00	0,00
08	+ Aktivierte Eigenleistung	0,00	0,00	0,00	0,00	0,00	0,00
09	+/-Bestandsveränderungen	0,00	0,00	0,00	0,00	0,00	0,00
10	= Ordentliche Erträge	69.622,17	60.900,00	0,00	63.673,13	2.773,13	0,00
11	- Personalaufwendungen	0,00	0,00	0,00	0,00	0,00	0,00
12	- Versorgungsaufwendungen	0,00	0,00	0,00	0,00	0,00	0,00
13	- Aufw. für Sach- und Dienstleistungen	0,00	0,00	0,00	0,00	0,00	0,00
14	- Bilanzielle Abschreibungen	0,00	0,00	0,00	0,00	0,00	0,00
15	- Transferaufwendungen	0,00	0,00	0,00	0,00	0,00	0,00
16	- Sonstige ordentliche Aufwendungen	0,00	0,00	0,00	0,00	0,00	0,00
17	= Ordentliche Aufwendungen	-215.634,00	-260.600,00	0,00	-217.186,60	43.413,40	0,00
18	= Ordentliches Ergebnis (Z. 10+17)	-146.011,83	-199.700,00	0,00	-153.513,47	46.186,53	0,00
19	+ Finanzerträge	0,00	0,00	0,00	0,00	0,00	0,00
20	- Zinsen und sonstige Finanzaufwendungen	0,00	0,00	0,00	0,00	0,00	0,00
21	= Finanzergebnis (Z. 19+20)	0,00	0,00	0,00	0,00	0,00	0,00
22	= Ergebnis der lfd. Verw.tätigkeit (Z. 18+21)	-146.011,83	-199.700,00	0,00	-153.513,47	46.186,53	0,00
23	+ Außerordentliche Erträge	0,00	0,00	0,00	0,00	0,00	0,00
24	- Außerordentliche Aufwendungen	0,00	0,00	0,00	0,00	0,00	0,00
25	= Außerordentliches Ergebnis (Z. 23+24)	0,00	0,00	0,00	0,00	0,00	0,00
26	= Jahresergebnis (Z. 22+25)	-146.011,83	-199.700,00	0,00	-153.513,47	46.186,53	0,00
27	+ Erträge aus internen Leistungsbeziehungen	0,00	0,00	0,00	0,00	0,00	0,00
28	- Aufwendungen aus internen Leistungsbeziehungen	0,00	0,00	0,00	0,00	0,00	0,00
29	= Ergebnis (Z.26,27,28)	-174.386,09	-231.300,00	0,00	-179.957,99	51.342,01	0,00

Jahresabschluss 2022

JA Teilfinanzplan Produktbereich 08 Sportförderung							
Gemeinde Nordkirchen							
Nr.	Bezeichnung	Ergebnis 2021	Fortg. Ansatz 2022	davon EÜ aus dem Vorjahr	Ergebnis 2022	Vergl. Fortg. Ansatz-Ergebnis	EÜ in das Folgejahr
	Investitionstätigkeit Einzahlungen						
01	aus Zuwendungen für Investitionsmaßnahmen	50.000,00	860.000,00	0,00	56.791,84	-803.208,16	0,00
06	Summe (invest. Einzahlungen)	50.000,00	860.000,00	0,00	56.791,84	-803.208,16	0,00
	Auszahlungen						
07	für den Erwerb von Grundstücken und Gebäuden	-31.749,97	-1.719.000,00	-34.000,00	-29.721,63	1.689.278,37	-5.000,00
08	für Baumaßnahmen	-11.784,83	-58.500,00	0,00	-183.119,59	-124.619,59	-180.000,00
13	Summe: (invest. Auszahlungen)	-43.534,80	-1.777.500,00	-34.000,00	-212.841,22	1.564.658,78	-185.000,00
14	Saldo: der Investitionstätigkeit (Einzahlungen ./ Auszahlungen)	6.465,20	-917.500,00	-34.000,00	-156.049,38	761.450,62	-185.000,00

Jahresabschluss 2022

Teilergebnisrechnung Produktbereich 09 Räumliche Planung und Entwicklung, Geoinformation

Gemeinde Nordkirchen

Nr.	Bezeichnung	Ergebnis 2021	Fortg. Ansatz 2022	davon EÜ aus dem Vorjahr	Ergebnis 2022	Vergl. Fortg. Ansatz-Ergebnis	EÜ in das Folgejahr
01	Steuern und ähnliche Abgaben	0,00	0,00	0,00	0,00	0,00	0,00
02	+ Zuwendungen und allgemeine Umlagen	0,00	0,00	0,00	0,00	0,00	0,00
03	+ Sonstige Transfererträge	0,00	0,00	0,00	0,00	0,00	0,00
04	+ Öffentlich-rechtliche Leistungsentgelte	0,00	0,00	0,00	0,00	0,00	0,00
05	+ Privatrechtliche Leistungsentgelte	0,00	0,00	0,00	0,00	0,00	0,00
06	+ Kostenerstattungen und Kostenumlagen	0,00	0,00	0,00	0,00	0,00	0,00
07	+ Sonstige ordentliche Erträge	0,00	0,00	0,00	0,00	0,00	0,00
08	+ Aktivierte Eigenleistung	0,00	0,00	0,00	0,00	0,00	0,00
09	+/-Bestandsveränderungen	0,00	0,00	0,00	0,00	0,00	0,00
10	= Ordentliche Erträge	27.913,50	31.600,00	0,00	29.308,12	-2.291,88	0,00
11	- Personalaufwendungen	0,00	0,00	0,00	0,00	0,00	0,00
12	- Versorgungsaufwendungen	0,00	0,00	0,00	0,00	0,00	0,00
13	- Aufw. für Sach- und Dienstleistungen	0,00	0,00	0,00	0,00	0,00	0,00
14	- Bilanzielle Abschreibungen	0,00	0,00	0,00	0,00	0,00	0,00
15	- Transferaufwendungen	0,00	0,00	0,00	0,00	0,00	0,00
16	- Sonstige ordentliche Aufwendungen	0,00	0,00	0,00	0,00	0,00	0,00
17	= Ordentliche Aufwendungen	-82.712,67	-84.700,00	0,00	-71.670,58	13.029,42	0,00
18	= Ordentliches Ergebnis (Z. 10+17)	-54.799,17	-53.100,00	0,00	-42.362,46	10.737,54	0,00
19	+ Finanzerträge	0,00	0,00	0,00	0,00	0,00	0,00
20	- Zinsen und sonstige Finanzaufwendungen	0,00	0,00	0,00	0,00	0,00	0,00
21	= Finanzergebnis (Z. 19+20)	0,00	0,00	0,00	0,00	0,00	0,00
22	= Ergebnis der lfd. Verw.tätigkeit (Z. 18+21)	-54.799,17	-53.100,00	0,00	-42.362,46	10.737,54	0,00
23	+ Außerordentliche Erträge	0,00	0,00	0,00	0,00	0,00	0,00
24	- Außerordentliche Aufwendungen	0,00	0,00	0,00	0,00	0,00	0,00
25	= Außerordentliches Ergebnis (Z. 23+24)	0,00	0,00	0,00	0,00	0,00	0,00
26	= Jahresergebnis (Z. 22+25)	-54.799,17	-53.100,00	0,00	-42.362,46	10.737,54	0,00
27	+ Erträge aus internen Leistungsbeziehungen	0,00	0,00	0,00	0,00	0,00	0,00
28	- Aufwendungen aus internen Leistungsbeziehungen	0,00	0,00	0,00	0,00	0,00	0,00
29	= Ergebnis (Z.26,27,28)	-54.799,17	-53.100,00	0,00	-42.362,46	10.737,54	0,00

Jahresabschluss 2022

JA Teilfinanzplan Produktbereich 09 Räumliche Planung und Entwicklung, Geoinformation

Gemeinde Nordkirchen

Nr.	Bezeichnung	Ergebnis 2021	Fortg. Ansatz 2022	davon EÜ aus dem Vorjahr	Ergebnis 2022	Vergl. Fortg. Ansatz-Ergebnis	EÜ in das Folgejahr
	Investitionstätigkeit Einzahlungen						
06	Summe (invest. Einzahlungen) Auszahlungen	0,00	0,00	0,00	0,00	0,00	0,00
13	Summe: (invest. Auszahlungen)	0,00	0,00	0,00	0,00	0,00	0,00
14	Saldo: der Investitionstätigkeit (Einzahlungen ./. Auszahlungen)	0,00	0,00	0,00	0,00	0,00	0,00

Jahresabschluss 2022

Teilergebnisrechnung Produktbereich 10 Bauen und Wohnen

Gemeinde Nordkirchen

Nr.	Bezeichnung	Ergebnis 2021	Fortg. Ansatz 2022	davon EÜ aus dem Vorjahr	Ergebnis 2022	Vergl. Fortg. Ansatz-Ergebnis	EÜ in das Folgejahr
01	Steuern und ähnliche Abgaben	0,00	0,00	0,00	0,00	0,00	0,00
02	+ Zuwendungen und allgemeine Umlagen	0,00	0,00	0,00	0,00	0,00	0,00
03	+ Sonstige Transfererträge	0,00	0,00	0,00	0,00	0,00	0,00
04	+ Öffentlich-rechtliche Leistungsentgelte	0,00	0,00	0,00	0,00	0,00	0,00
05	+ Privatrechtliche Leistungsentgelte	0,00	0,00	0,00	0,00	0,00	0,00
06	+ Kostenerstattungen und Kostenumlagen	0,00	0,00	0,00	0,00	0,00	0,00
07	+ Sonstige ordentliche Erträge	0,00	0,00	0,00	0,00	0,00	0,00
08	+ Aktivierte Eigenleistung	0,00	0,00	0,00	0,00	0,00	0,00
09	+/-Bestandsveränderungen	0,00	0,00	0,00	0,00	0,00	0,00
10	= Ordentliche Erträge	200.387,13	205.000,00	20.000,00	229.032,28	24.032,28	0,00
11	- Personalaufwendungen	0,00	0,00	0,00	0,00	0,00	0,00
12	- Versorgungsaufwendungen	0,00	0,00	0,00	0,00	0,00	0,00
13	- Aufw. für Sach- und Dienstleistungen	0,00	0,00	0,00	0,00	0,00	0,00
14	- Bilanzielle Abschreibungen	0,00	0,00	0,00	0,00	0,00	0,00
15	- Transferaufwendungen	0,00	0,00	0,00	0,00	0,00	0,00
16	- Sonstige ordentliche Aufwendungen	0,00	0,00	0,00	0,00	0,00	0,00
17	= Ordentliche Aufwendungen	-319.572,02	-532.300,00	-145.000,00	-517.532,00	14.768,00	0,00
18	= Ordentliches Ergebnis (Z. 10+17)	-119.184,89	-327.300,00	-125.000,00	-288.499,72	38.800,28	0,00
19	+ Finanzerträge	0,00	0,00	0,00	0,00	0,00	0,00
20	- Zinsen und sonstige Finanzaufwendungen	0,00	0,00	0,00	0,00	0,00	0,00
21	= Finanzergebnis (Z. 19+20)	0,00	0,00	0,00	0,00	0,00	0,00
22	= Ergebnis der lfd. Verw.tätigkeit (Z. 18+21)	-119.184,89	-327.300,00	-125.000,00	-288.499,72	38.800,28	0,00
23	+ Außerordentliche Erträge	0,00	0,00	0,00	0,00	0,00	0,00
24	- Außerordentliche Aufwendungen	0,00	0,00	0,00	0,00	0,00	0,00
25	= Außerordentliches Ergebnis (Z. 23+24)	539,40	0,00	0,00	0,00	0,00	0,00
26	= Jahresergebnis (Z. 22+25)	-118.645,49	-327.300,00	-125.000,00	-288.499,72	38.800,28	0,00
27	+ Erträge aus internen Leistungsbeziehungen	0,00	0,00	0,00	0,00	0,00	0,00
28	- Aufwendungen aus internen Leistungsbeziehungen	0,00	0,00	0,00	0,00	0,00	0,00
29	= Ergebnis (Z.26,27,28)	-142.207,83	-356.100,00	-125.000,00	-315.069,62	41.030,38	0,00

Jahresabschluss 2022

JA Teilfinanzplan Produktbereich 10 Bauen und Wohnen							
Gemeinde Nordkirchen							
Nr.	Bezeichnung	Ergebnis 2021	Fortg. Ansatz 2022	davon EÜ aus dem Vorjahr	Ergebnis 2022	Vergl. Fortg. Ansatz-Ergebnis	EÜ in das Folgejahr
	Investitionstätigkeit Einzahlungen						
05	Sonstige Investitionseinzahlungen	44.737,89	0,00	0,00	0,00	0,00	0,00
06	Summe (invest. Einzahlungen)	44.737,89	0,00	0,00	0,00	0,00	0,00
07	für den Erwerb von Grundstücken und Gebäuden	0,00	-1.060.000,00	-1.060.000,00	-959.740,93	100.259,07	-53.400,00
08	für Baumaßnahmen	-765,60	-50.000,00	0,00	-96.083,66	-46.083,66	-723.100,00
09	für den Erwerb von beweglichem Anlagevermögen	0,00	0,00	0,00	-2.000,00	-2.000,00	0,00
13	Summe: (invest. Auszahlungen)	-765,60	-1.110.000,00	-1.060.000,00	-1.057.824,59	52.175,41	-776.500,00
14	Saldo: der Investitionstätigkeit (Einzahlungen ./ Auszahlungen)	43.972,29	-1.110.000,00	-1.060.000,00	-1.057.824,59	52.175,41	-776.500,00

Jahresabschluss 2022

Teilergebnisrechnung Produktbereich 11 Ver- und Entsorgung

Gemeinde Nordkirchen

Nr.	Bezeichnung	Ergebnis 2021	Fortg. Ansatz 2022	davon EÜ aus dem Vorjahr	Ergebnis 2022	Vergl. Fortg. Ansatz-Ergebnis	EÜ in das Folgejahr
01	Steuern und ähnliche Abgaben	0,00	0,00	0,00	0,00	0,00	0,00
02	+ Zuwendungen und allgemeine Umlagen	0,00	0,00	0,00	0,00	0,00	0,00
03	+ Sonstige Transfererträge	0,00	0,00	0,00	0,00	0,00	0,00
04	+ Öffentlich-rechtliche Leistungsentgelte	0,00	0,00	0,00	0,00	0,00	0,00
05	+ Privatrechtliche Leistungsentgelte	0,00	0,00	0,00	0,00	0,00	0,00
06	+ Kostenerstattungen und Kostenumlagen	0,00	0,00	0,00	0,00	0,00	0,00
07	+ Sonstige ordentliche Erträge	0,00	0,00	0,00	0,00	0,00	0,00
08	+ Aktivierte Eigenleistung	0,00	0,00	0,00	0,00	0,00	0,00
09	+/-Bestandsveränderungen	0,00	0,00	0,00	0,00	0,00	0,00
10	= Ordentliche Erträge	4.622.289,30	4.324.200,00	0,00	4.589.243,04	265.043,04	0,00
11	- Personalaufwendungen	0,00	0,00	0,00	0,00	0,00	0,00
12	- Versorgungsaufwendungen	0,00	0,00	0,00	0,00	0,00	0,00
13	- Aufw. für Sach- und Dienstleistungen	0,00	0,00	0,00	0,00	0,00	0,00
14	- Bilanzielle Abschreibungen	0,00	0,00	0,00	0,00	0,00	0,00
15	- Transferaufwendungen	0,00	0,00	0,00	0,00	0,00	0,00
16	- Sonstige ordentliche Aufwendungen	0,00	0,00	0,00	0,00	0,00	0,00
17	= Ordentliche Aufwendungen	-3.456.559,70	-3.328.300,00	0,00	-3.326.964,09	1.335,91	0,00
18	= Ordentliches Ergebnis (Z. 10+17)	1.165.729,60	995.900,00	0,00	1.262.278,95	266.378,95	0,00
19	+ Finanzerträge	0,00	0,00	0,00	0,00	0,00	0,00
20	- Zinsen und sonstige Finanzaufwendungen	0,00	0,00	0,00	0,00	0,00	0,00
21	= Finanzergebnis (Z. 19+20)	0,00	0,00	0,00	0,00	0,00	0,00
22	= Ergebnis der lfd. Verw.tätigkeit (Z. 18+21)	1.165.729,60	995.900,00	0,00	1.262.278,95	266.378,95	0,00
23	+ Außerordentliche Erträge	0,00	0,00	0,00	0,00	0,00	0,00
24	- Außerordentliche Aufwendungen	0,00	0,00	0,00	0,00	0,00	0,00
25	= Außerordentliches Ergebnis (Z. 23+24)	0,00	0,00	0,00	0,00	0,00	0,00
26	= Jahresergebnis (Z. 22+25)	1.165.729,60	995.900,00	0,00	1.262.278,95	266.378,95	0,00
27	+ Erträge aus internen Leistungsbeziehungen	0,00	0,00	0,00	0,00	0,00	0,00
28	- Aufwendungen aus internen Leistungsbeziehungen	0,00	0,00	0,00	0,00	0,00	0,00
29	= Ergebnis (Z.26,27,28)	1.143.246,20	977.500,00	0,00	1.237.917,73	260.417,73	0,00

Jahresabschluss 2022

JA Teilfinanzplan Produktbereich 11 Ver- und Entsorgung

Gemeinde Nordkirchen

Nr.	Bezeichnung	Ergebnis 2021	Fortg. Ansatz 2022	davon EÜ aus dem Vorjahr	Ergebnis 2022	Vergl. Fortg. Ansatz-Ergebnis	EÜ in das Folgejahr
	Investitionstätigkeit Einzahlungen						
04	aus Beiträgen u. ä. Entgelten	3.065,91	0,00	0,00	0,00	0,00	0,00
06	Summe (invest. Einzahlungen)	3.065,91	0,00	0,00	0,00	0,00	0,00
	Auszahlungen						
13	Summe: (invest. Auszahlungen)	0,00	0,00	0,00	0,00	0,00	0,00
14	Saldo: der Investitionstätigkeit (Einzahlungen ./. Auszahlungen)	3.065,91	0,00	0,00	0,00	0,00	0,00

Jahresabschluss 2022

Teilergebnisrechnung Produktbereich 12 Verkehrsflächen und -anlagen, ÖPNV

Gemeinde Nordkirchen

Nr.	Bezeichnung	Ergebnis 2021	Fortg. Ansatz 2022	davon EÜ aus dem Vorjahr	Ergebnis 2022	Vergl. Fortg. Ansatz-Ergebnis	EÜ in das Folgejahr
01	Steuern und ähnliche Abgaben	0,00	0,00	0,00	0,00	0,00	0,00
02	+ Zuwendungen und allgemeine Umlagen	0,00	0,00	0,00	0,00	0,00	0,00
03	+ Sonstige Transfererträge	0,00	0,00	0,00	0,00	0,00	0,00
04	+ Öffentlich-rechtliche Leistungsentgelte	0,00	0,00	0,00	0,00	0,00	0,00
05	+ Privatrechtliche Leistungsentgelte	0,00	0,00	0,00	0,00	0,00	0,00
06	+ Kostenerstattungen und Kostenumlagen	0,00	0,00	0,00	0,00	0,00	0,00
07	+ Sonstige ordentliche Erträge	0,00	0,00	0,00	0,00	0,00	0,00
08	+ Aktivierte Eigenleistung	0,00	0,00	0,00	0,00	0,00	0,00
09	+/-Bestandsveränderungen	0,00	0,00	0,00	0,00	0,00	0,00
10	= Ordentliche Erträge	1.075.141,99	594.100,00	0,00	717.122,71	123.022,71	0,00
11	- Personalaufwendungen	0,00	0,00	0,00	0,00	0,00	0,00
12	- Versorgungsaufwendungen	0,00	0,00	0,00	0,00	0,00	0,00
13	- Aufw. für Sach- und Dienstleistungen	0,00	0,00	0,00	0,00	0,00	0,00
14	- Bilanzielle Abschreibungen	0,00	0,00	0,00	0,00	0,00	0,00
15	- Transferaufwendungen	0,00	0,00	0,00	0,00	0,00	0,00
16	- Sonstige ordentliche Aufwendungen	0,00	0,00	0,00	0,00	0,00	0,00
17	= Ordentliche Aufwendungen	-1.372.921,23	-1.486.300,00	-4.300,00	-1.400.291,06	86.008,94	0,00
18	= Ordentliches Ergebnis (Z. 10+17)	-297.779,24	-892.200,00	-4.300,00	-683.168,35	209.031,65	0,00
19	+ Finanzerträge	0,00	0,00	0,00	0,00	0,00	0,00
20	- Zinsen und sonstige Finanzaufwendungen	0,00	0,00	0,00	0,00	0,00	0,00
21	= Finanzergebnis (Z. 19+20)	0,00	0,00	0,00	0,00	0,00	0,00
22	= Ergebnis der lfd. Verw.tätigkeit (Z. 18+21)	-297.779,24	-892.200,00	-4.300,00	-683.168,35	209.031,65	0,00
23	+ Außerordentliche Erträge	0,00	0,00	0,00	0,00	0,00	0,00
24	- Außerordentliche Aufwendungen	0,00	0,00	0,00	0,00	0,00	0,00
25	= Außerordentliches Ergebnis (Z. 23+24)	0,00	0,00	0,00	0,00	0,00	0,00
26	= Jahresergebnis (Z. 22+25)	-297.779,24	-892.200,00	-4.300,00	-683.168,35	209.031,65	0,00
27	+ Erträge aus internen Leistungsbeziehungen	0,00	0,00	0,00	0,00	0,00	0,00
28	- Aufwendungen aus internen Leistungsbeziehungen	0,00	0,00	0,00	0,00	0,00	0,00
29	= Ergebnis (Z.26,27,28)	-760.104,74	-1.346.500,00	-4.300,00	-1.125.630,43	220.869,57	0,00

Jahresabschluss 2022

JA Teilfinanzplan Produktbereich 12 Verkehrsflächen und -anlagen, ÖPNV

Gemeinde Nordkirchen

Nr.	Bezeichnung	Ergebnis 2021	Fortg. Ansatz 2022	davon EÜ aus dem Vorjahr	Ergebnis 2022	Vergl. Fortg. Ansatz-Ergebnis	EÜ in das Folgejahr
	Investitionstätigkeit Einzahlungen						
01	aus Zuwendungen für Investitionsmaßnahmen	373.410,00	0,00	0,00	9.276,10	9.276,10	0,00
02	aus der Veräußerung von Sachanlagen	3.150,00	17.000,00	0,00	0,00	-17.000,00	0,00
04	aus Beiträgen u. ä. Entgelten	2.989.615,62	1.238.500,00	0,00	425.434,41	-813.065,59	0,00
06	Summe (invest. Einzahlungen)	3.366.175,62	1.255.500,00	0,00	434.710,51	-820.789,49	0,00
	Auszahlungen						
07	für den Erwerb von Grundstücken und Gebäuden	-935.544,18	-465.000,00	-95.000,00	-883.546,84	-418.546,84	-6.000,00
08	für Baumaßnahmen	-2.362.846,03	-1.461.000,00	0,00	-681.242,48	779.757,52	-260.400,00
09	für den Erwerb von beweglichem Anlagevermögen	-94.745,84	0,00	0,00	-8.419,18	-8.419,18	0,00
13	Summe: (invest. Auszahlungen)	-3.393.136,05	-1.926.000,00	-95.000,00	-1.573.208,50	352.791,50	-266.400,00
14	Saldo: der Investitionstätigkeit (Einzahlungen ./ Auszahlungen)	-26.960,43	-670.500,00	-95.000,00	-1.138.497,99	-467.997,99	-266.400,00

Jahresabschluss 2022

Teilergebnisrechnung Produktbereich 13 Natur- und Landschaftspflege

Gemeinde Nordkirchen

Nr.	Bezeichnung	Ergebnis 2021	Fortg. Ansatz 2022	davon EÜ aus dem Vorjahr	Ergebnis 2022	Vergl. Fortg. Ansatz-Ergebnis	EÜ in das Folgejahr
01	Steuern und ähnliche Abgaben	0,00	0,00	0,00	0,00	0,00	0,00
02	+ Zuwendungen und allgemeine Umlagen	0,00	0,00	0,00	0,00	0,00	0,00
03	+ Sonstige Transfererträge	0,00	0,00	0,00	0,00	0,00	0,00
04	+ Öffentlich-rechtliche Leistungsentgelte	0,00	0,00	0,00	0,00	0,00	0,00
05	+ Privatrechtliche Leistungsentgelte	0,00	0,00	0,00	0,00	0,00	0,00
06	+ Kostenerstattungen und Kostenumlagen	0,00	0,00	0,00	0,00	0,00	0,00
07	+ Sonstige ordentliche Erträge	0,00	0,00	0,00	0,00	0,00	0,00
08	+ Aktivierte Eigenleistung	0,00	0,00	0,00	0,00	0,00	0,00
09	+/-Bestandsveränderungen	0,00	0,00	0,00	0,00	0,00	0,00
10	= Ordentliche Erträge	244.411,43	239.500,00	0,00	230.291,06	-9.208,94	0,00
11	- Personalaufwendungen	0,00	0,00	0,00	0,00	0,00	0,00
12	- Versorgungsaufwendungen	0,00	0,00	0,00	0,00	0,00	0,00
13	- Aufw. für Sach- und Dienstleistungen	0,00	0,00	0,00	0,00	0,00	0,00
14	- Bilanzielle Abschreibungen	0,00	0,00	0,00	0,00	0,00	0,00
15	- Transferaufwendungen	0,00	0,00	0,00	0,00	0,00	0,00
16	- Sonstige ordentliche Aufwendungen	0,00	0,00	0,00	0,00	0,00	0,00
17	= Ordentliche Aufwendungen	-358.058,46	-288.500,00	0,00	-294.339,66	-5.839,66	0,00
18	= Ordentliches Ergebnis (Z. 10+17)	-113.647,03	-49.000,00	0,00	-64.048,60	-15.048,60	0,00
19	+ Finanzerträge	0,00	0,00	0,00	0,00	0,00	0,00
20	- Zinsen und sonstige Finanzaufwendungen	0,00	0,00	0,00	0,00	0,00	0,00
21	= Finanzergebnis (Z. 19+20)	0,00	0,00	0,00	0,00	0,00	0,00
22	= Ergebnis der lfd. Verw.tätigkeit (Z. 18+21)	-113.647,03	-49.000,00	0,00	-64.048,60	-15.048,60	0,00
23	+ Außerordentliche Erträge	0,00	0,00	0,00	0,00	0,00	0,00
24	- Außerordentliche Aufwendungen	0,00	0,00	0,00	0,00	0,00	0,00
25	= Außerordentliches Ergebnis (Z. 23+24)	0,00	0,00	0,00	0,00	0,00	0,00
26	= Jahresergebnis (Z. 22+25)	-113.647,03	-49.000,00	0,00	-64.048,60	-15.048,60	0,00
27	+ Erträge aus internen Leistungsbeziehungen	0,00	0,00	0,00	0,00	0,00	0,00
28	- Aufwendungen aus internen Leistungsbeziehungen	0,00	0,00	0,00	0,00	0,00	0,00
29	= Ergebnis (Z.26,27,28)	-332.891,31	-294.400,00	0,00	-276.842,18	17.557,82	0,00

Jahresabschluss 2022

JA Teilfinanzplan Produktbereich 13 Natur- und Landschaftspflege

Gemeinde Nordkirchen

Nr.	Bezeichnung	Ergebnis 2021	Fortg. Ansatz 2022	davon EÜ aus dem Vorjahr	Ergebnis 2022	Vergl. Fortg. Ansatz-Ergebnis	EÜ in das Folgejahr
	Investitionstätigkeit Einzahlungen						
01	aus Zuwendungen für Investitionsmaßnahmen	209.680,00	0,00	0,00	0,00	0,00	0,00
06	Summe (invest. Einzahlungen)	209.680,00	0,00	0,00	0,00	0,00	0,00
	Auszahlungen						
07	für den Erwerb von Grundstücken und Gebäuden	-59.108,66	-10.000,00	0,00	-50.940,79	-40.940,79	0,00
08	für Baumaßnahmen	-456.714,89	-5.000,00	0,00	-58.945,07	-53.945,07	0,00
13	Summe: (invest. Auszahlungen)	-515.823,55	-15.000,00	0,00	-109.885,86	-94.885,86	0,00
14	Saldo: der Investitionstätigkeit (Einzahlungen ./ Auszahlungen)	-306.143,55	-15.000,00	0,00	-109.885,86	-94.885,86	0,00

Jahresabschluss 2022

Teilergebnisrechnung Produktbereich 14 Umweltschutz

Gemeinde Nordkirchen

Nr.	Bezeichnung	Ergebnis 2021	Fortg. Ansatz 2022	davon EÜ aus dem Vorjahr	Ergebnis 2022	Vergl. Fortg. Ansatz-Ergebnis	EÜ in das Folgejahr
01	Steuern und ähnliche Abgaben	0,00	0,00	0,00	0,00	0,00	0,00
02	+ Zuwendungen und allgemeine Umlagen	0,00	0,00	0,00	0,00	0,00	0,00
03	+ Sonstige Transfererträge	0,00	0,00	0,00	0,00	0,00	0,00
04	+ Öffentlich-rechtliche Leistungsentgelte	0,00	0,00	0,00	0,00	0,00	0,00
05	+ Privatrechtliche Leistungsentgelte	0,00	0,00	0,00	0,00	0,00	0,00
06	+ Kostenerstattungen und Kostenumlagen	0,00	0,00	0,00	0,00	0,00	0,00
07	+ Sonstige ordentliche Erträge	0,00	0,00	0,00	0,00	0,00	0,00
08	+ Aktivierte Eigenleistung	0,00	0,00	0,00	0,00	0,00	0,00
09	+/-Bestandsveränderungen	0,00	0,00	0,00	0,00	0,00	0,00
10	= Ordentliche Erträge	0,00	13.000,00	0,00	5.511,00	-7.489,00	0,00
11	- Personalaufwendungen	0,00	0,00	0,00	0,00	0,00	0,00
12	- Versorgungsaufwendungen	0,00	0,00	0,00	0,00	0,00	0,00
13	- Aufw. für Sach- und Dienstleistungen	0,00	0,00	0,00	0,00	0,00	0,00
14	- Bilanzielle Abschreibungen	0,00	0,00	0,00	0,00	0,00	0,00
15	- Transferaufwendungen	0,00	0,00	0,00	0,00	0,00	0,00
16	- Sonstige ordentliche Aufwendungen	0,00	0,00	0,00	0,00	0,00	0,00
17	= Ordentliche Aufwendungen	-47.792,57	-108.100,00	0,00	-41.408,40	66.691,60	0,00
18	= Ordentliches Ergebnis (Z. 10+17)	-47.792,57	-95.100,00	0,00	-35.897,40	59.202,60	0,00
19	+ Finanzerträge	0,00	0,00	0,00	0,00	0,00	0,00
20	- Zinsen und sonstige Finanzaufwendungen	0,00	0,00	0,00	0,00	0,00	0,00
21	= Finanzergebnis (Z. 19+20)	0,00	0,00	0,00	0,00	0,00	0,00
22	= Ergebnis der lfd. Verw.tätigkeit (Z. 18+21)	-47.792,57	-95.100,00	0,00	-35.897,40	59.202,60	0,00
23	+ Außerordentliche Erträge	0,00	0,00	0,00	0,00	0,00	0,00
24	- Außerordentliche Aufwendungen	0,00	0,00	0,00	0,00	0,00	0,00
25	= Außerordentliches Ergebnis (Z. 23+24)	0,00	0,00	0,00	0,00	0,00	0,00
26	= Jahresergebnis (Z. 22+25)	-47.792,57	-95.100,00	0,00	-35.897,40	59.202,60	0,00
27	+ Erträge aus internen Leistungsbeziehungen	0,00	0,00	0,00	0,00	0,00	0,00
28	- Aufwendungen aus internen Leistungsbeziehungen	0,00	0,00	0,00	0,00	0,00	0,00
29	= Ergebnis (Z.26,27,28)	-47.792,57	-95.100,00	0,00	-35.897,40	59.202,60	0,00

Jahresabschluss 2022

JA Teilfinanzplan Produktbereich 14 Umweltschutz

Gemeinde Nordkirchen

Nr.	Bezeichnung	Ergebnis 2021	Fortg. Ansatz 2022	davon EÜ aus dem Vorjahr	Ergebnis 2022	Vergl. Fortg. Ansatz-Ergebnis	EÜ in das Folgejahr
	Investitionstätigkeit Einzahlungen						
06	Summe (invest. Einzahlungen) Auszahlungen	0,00	0,00	0,00	0,00	0,00	0,00
07	für den Erwerb von Grundstücken und Gebäuden	0,00	-88.000,00	0,00	-23.819,25	64.180,75	-64.100,00
13	Summe: (invest. Auszahlungen)	0,00	-88.000,00	0,00	-23.819,25	64.180,75	-64.100,00
14	Saldo: der Investitionstätigkeit (Einzahlungen ./. Auszahlungen)	0,00	-88.000,00	0,00	-23.819,25	64.180,75	-64.100,00

Jahresabschluss 2022

Teilergebnisrechnung Produktbereich 15 Wirtschaft und Tourismus

Gemeinde Nordkirchen

Nr.	Bezeichnung	Ergebnis 2021	Fortg. Ansatz 2022	davon EÜ aus dem Vorjahr	Ergebnis 2022	Vergl. Fortg. Ansatz-Ergebnis	EÜ in das Folgejahr
01	Steuern und ähnliche Abgaben	0,00	0,00	0,00	0,00	0,00	0,00
02	+ Zuwendungen und allgemeine Umlagen	0,00	0,00	0,00	0,00	0,00	0,00
03	+ Sonstige Transfererträge	0,00	0,00	0,00	0,00	0,00	0,00
04	+ Öffentlich-rechtliche Leistungsentgelte	0,00	0,00	0,00	0,00	0,00	0,00
05	+ Privatrechtliche Leistungsentgelte	0,00	0,00	0,00	0,00	0,00	0,00
06	+ Kostenerstattungen und Kostenumlagen	0,00	0,00	0,00	0,00	0,00	0,00
07	+ Sonstige ordentliche Erträge	0,00	0,00	0,00	0,00	0,00	0,00
08	+ Aktivierte Eigenleistung	0,00	0,00	0,00	0,00	0,00	0,00
09	+/-Bestandsveränderungen	0,00	0,00	0,00	0,00	0,00	0,00
10	= Ordentliche Erträge	43.816,91	25.700,00	0,00	53.151,27	27.451,27	0,00
11	- Personalaufwendungen	0,00	0,00	0,00	0,00	0,00	0,00
12	- Versorgungsaufwendungen	0,00	0,00	0,00	0,00	0,00	0,00
13	- Aufw. für Sach- und Dienstleistungen	0,00	0,00	0,00	0,00	0,00	0,00
14	- Bilanzielle Abschreibungen	0,00	0,00	0,00	0,00	0,00	0,00
15	- Transferaufwendungen	0,00	0,00	0,00	0,00	0,00	0,00
16	- Sonstige ordentliche Aufwendungen	0,00	0,00	0,00	0,00	0,00	0,00
17	= Ordentliche Aufwendungen	-261.356,04	-304.000,00	0,00	-237.376,70	66.623,30	0,00
18	= Ordentliches Ergebnis (Z. 10+17)	-217.539,13	-278.300,00	0,00	-184.225,43	94.074,57	0,00
19	+ Finanzerträge	0,00	0,00	0,00	0,00	0,00	0,00
20	- Zinsen und sonstige Finanzaufwendungen	0,00	0,00	0,00	0,00	0,00	0,00
21	= Finanzergebnis (Z. 19+20)	7,81	0,00	0,00	0,00	0,00	0,00
22	= Ergebnis der lfd. Verw.tätigkeit (Z. 18+21)	-217.531,32	-278.300,00	0,00	-184.225,43	94.074,57	0,00
23	+ Außerordentliche Erträge	0,00	0,00	0,00	0,00	0,00	0,00
24	- Außerordentliche Aufwendungen	0,00	0,00	0,00	0,00	0,00	0,00
25	= Außerordentliches Ergebnis (Z. 23+24)	654,50	0,00	0,00	0,00	0,00	0,00
26	= Jahresergebnis (Z. 22+25)	-216.876,82	-278.300,00	0,00	-184.225,43	94.074,57	0,00
27	+ Erträge aus internen Leistungsbeziehungen	0,00	0,00	0,00	0,00	0,00	0,00
28	- Aufwendungen aus internen Leistungsbeziehungen	0,00	0,00	0,00	0,00	0,00	0,00
29	= Ergebnis (Z.26,27,28)	-217.101,53	-278.300,00	0,00	-187.625,28	90.674,72	0,00

Jahresabschluss 2022

JA Teilfinanzplan Produktbereich 15 Wirtschaft und Tourismus

Gemeinde Nordkirchen

Nr.	Bezeichnung	Ergebnis 2021	Fortg. Ansatz 2022	davon EÜ aus dem Vorjahr	Ergebnis 2022	Vergl. Fortg. Ansatz-Ergebnis	EÜ in das Folgejahr
	Investitionstätigkeit Einzahlungen						
06	Summe (invest. Einzahlungen) Auszahlungen	0,00	0,00	0,00	0,00	0,00	0,00
10	für den Erwerb Finanzanlagen	0,00	0,00	0,00	-1.000,00	-1.000,00	0,00
13	Summe: (invest. Auszahlungen)	0,00	0,00	0,00	-1.000,00	-1.000,00	0,00
14	Saldo: der Investitionstätigkeit (Einzahlungen ./. Auszahlungen)	0,00	0,00	0,00	-1.000,00	-1.000,00	0,00

Jahresabschluss 2022

Teilergebnisrechnung Produktbereich 16 Allgemeine Finanzwirtschaft

Gemeinde Nordkirchen

Nr.	Bezeichnung	Ergebnis 2021	Fortg. Ansatz 2022	davon EÜ aus dem Vorjahr	Ergebnis 2022	Vergl. Fortg. Ansatz-Ergebnis	EÜ in das Folgejahr
01	Steuern und ähnliche Abgaben	0,00	0,00	0,00	0,00	0,00	0,00
02	+ Zuwendungen und allgemeine Umlagen	0,00	0,00	0,00	0,00	0,00	0,00
03	+ Sonstige Transfererträge	0,00	0,00	0,00	0,00	0,00	0,00
04	+ Öffentlich-rechtliche Leistungsentgelte	0,00	0,00	0,00	0,00	0,00	0,00
05	+ Privatrechtliche Leistungsentgelte	0,00	0,00	0,00	0,00	0,00	0,00
06	+ Kostenerstattungen und Kostenumlagen	0,00	0,00	0,00	0,00	0,00	0,00
07	+ Sonstige ordentliche Erträge	0,00	0,00	0,00	0,00	0,00	0,00
08	+ Aktivierte Eigenleistung	0,00	0,00	0,00	0,00	0,00	0,00
09	+/-Bestandsveränderungen	0,00	0,00	0,00	0,00	0,00	0,00
10	= Ordentliche Erträge	17.902.810,23	17.139.100,00	1.665.200,00	18.811.996,10	1.672.896,10	0,00
11	- Personalaufwendungen	0,00	0,00	0,00	0,00	0,00	0,00
12	- Versorgungsaufwendungen	0,00	0,00	0,00	0,00	0,00	0,00
13	- Aufw. für Sach- und Dienstleistungen	0,00	0,00	0,00	0,00	0,00	0,00
14	- Bilanzielle Abschreibungen	0,00	0,00	0,00	0,00	0,00	0,00
15	- Transferaufwendungen	0,00	0,00	0,00	0,00	0,00	0,00
16	- Sonstige ordentliche Aufwendungen	0,00	0,00	0,00	0,00	0,00	0,00
17	= Ordentliche Aufwendungen	-7.907.380,67	-8.146.500,00	-150.000,00	-8.423.005,81	-276.505,81	0,00
18	= Ordentliches Ergebnis (Z. 10+17)	9.995.429,56	8.992.600,00	1.515.200,00	10.388.990,29	1.396.390,29	0,00
19	+ Finanzerträge	0,00	0,00	0,00	0,00	0,00	0,00
20	- Zinsen und sonstige Finanzaufwendungen	0,00	0,00	0,00	0,00	0,00	0,00
21	= Finanzergebnis (Z. 19+20)	380.632,19	83.000,00	0,00	90.593,64	7.593,64	0,00
22	= Ergebnis der lfd. Verw.tätigkeit (Z. 18+21)	10.376.061,75	9.075.600,00	1.515.200,00	10.479.583,93	1.403.983,93	0,00
23	+ Außerordentliche Erträge	0,00	0,00	0,00	0,00	0,00	0,00
24	- Außerordentliche Aufwendungen	0,00	0,00	0,00	0,00	0,00	0,00
25	= Außerordentliches Ergebnis (Z. 23+24)	0,00	386.200,00	-795.300,00	109.493,30	-276.706,70	0,00
26	= Jahresergebnis (Z. 22+25)	10.376.061,75	9.461.800,00	719.900,00	10.589.077,23	1.127.277,23	0,00
27	+ Erträge aus internen Leistungsbeziehungen	0,00	0,00	0,00	0,00	0,00	0,00
28	- Aufwendungen aus internen Leistungsbeziehungen	0,00	0,00	0,00	0,00	0,00	0,00
29	= Ergebnis (Z.26,27,28)	10.376.061,75	9.461.800,00	719.900,00	10.589.077,23	1.127.277,23	0,00

Jahresabschluss 2022

JA Teilfinanzplan Produktbereich 16 Allgemeine Finanzwirtschaft

Gemeinde Nordkirchen

Nr.	Bezeichnung	Ergebnis 2021	Fortg. Ansatz 2022	davon EÜ aus dem Vorjahr	Ergebnis 2022	Vergl. Fortg. Ansatz-Ergebnis	EÜ in das Folgejahr
	Investitionstätigkeit Einzahlungen						
01	aus Zuwendungen für Investitionsmaßnahmen	1.304.546,72	1.363.400,00	0,00	1.363.446,39	46,39	0,00
06	Summe (invest. Einzahlungen)	1.304.546,72	1.363.400,00	0,00	1.363.446,39	46,39	0,00
	Auszahlungen						
13	Summe: (invest. Auszahlungen)	0,00	0,00	0,00	0,00	0,00	0,00
14	Saldo: der Investitionstätigkeit (Einzahlungen ./. Auszahlungen)	1.304.546,72	1.363.400,00	0,00	1.363.446,39	46,39	0,00

Analyse der Vermögens-, Finanz- und Ertragslage

1. Mehrjahresübersicht

	2022	2021	2020	2019
Ordentliche Erträge	28.180	28.872	23.090	23.835
Ordentliche Aufwendungen	26.550	23.929	22.802	21.628
Ordentliches Ergebnis	1.630	4.943	288	2.207
Finanzergebnis	- 8	288	- 32	- 831
Außerordentliches Ergebnis	487	122	573	0
Jahresergebnis	2.109	5.353	829	1.376

Nachfolgend wird der Jahresabschluss nach betriebswirtschaftlichen Gesichtspunkten untergliedert und analysiert.

2. Ertragslage

Im Folgenden werden die tatsächlichen Ergebnisse des Haushaltsjahres 2022 dargestellt. Dabei werden die einzelnen Posten zur Summe der ordentlichen Erträge ins Verhältnis gesetzt, um ihren prozentualen Anteil an den Erträgen aus laufender Verwaltungstätigkeit der Gemeinde/ darzustellen.

	2 0 2 2		2 0 2 1		Veränderung	
	T€	%	T€	%	T€	%
Steuern und ähnliche Abgaben	14.815	52,6	14.344	49,6	471	+ 3,3
Zuwendungen und allgemeine Umlagen	6.120	21,7	4.954	17,2	1.166	+ 23,5
Sonstige Transfererträge	8	0,0	4	0,0	4	+ 100,0
Öffentlich-rechtliche Leistungsentgelte	5.301	18,8	5.071	17,6	230	+ 4,5
Privatrechtliche Leistungsentgelte	605	2,1	2.296	8,0	- 1.691	- 73,6
Kostenerstattungen und Kostenumlagen	263	1,0	543	1,9	- 280	- 51,6
Sonstige ordentliche Erträge	1.068	3,8	1.660	5,7	- 592	- 35,7
Ordentliche Erträge	28.180	100,0	28.872	100,0	- 692	- 2,4
Personalaufwendungen	3.985	14,1	3.832	13,3	153	+ 4,0
Versorgungsaufwendungen	343	1,2	294	1,0	49	+ 16,7
Aufwendungen für Sach- und Dienstleistungen	6.504	23,1	6.197	21,5	307	+ 5,0
Bilanzielle Abschreibungen	2.244	8,0	2.134	7,4	110	+ 5,2
Transferaufwendungen	10.389	36,9	9.452	32,7	937	+ 9,9
Sonstige ordentliche Aufwendungen	3.085	10,9	2.020	7,0	1.065	+ 52,7
Ordentliche Aufwendungen	26.550	94,2	23.929	82,9	2.621	+ 11,0
Ordentliches Ergebnis	1.630	5,9	4.943	17,2	- 3.313	- 67,0
Finanzergebnis	- 8		288		- 296	
Außerordentliches Ergebnis	487		122		365	
Jahresergebnis	2.109		5.353		- 3.244	

Im Berichtsjahr ergaben sich keine nachrichtlichen Verrechnungen mit der allgemeinen Rücklage.

Im Berichtsjahr verminderten sich die Erträge um T€ 692, während sich die Aufwendungen um T€ 2.621 erhöhten. Insgesamt hat sich das Jahresergebnis im Vergleich zum Vorjahr um T€ 3.244 auf T€ 2.109 reduziert.

Ein Vergleich des Haushalts mit dem tatsächlich erreichten Ergebnis ergibt folgendes Bild:

	Fortgeführter Ansatz	Ist- Ergebnis	Vergleich fortgeführter Ansatz/ Ist-Ergebnis
	T€	T€	T€
<u>Ordentliche Erträge</u>			
Steuern und ähnliche Abgaben	13.470	14.815	1.345
Zuwendungen und allgemeine Umlagen	5.208	6.120	912
Sonstige Transfererträge	2	8	6
Öffentlich-rechtliche Leistungsentgelte	5.169	5.301	132
Privatrechtliche Leistungsentgelte	1.236	605	– 631
Kostenerstattungen und Kostenumlagen	251	263	12
Sonstige ordentliche Erträge	642	1.068	426
	<u>25.978</u>	<u>28.180</u>	<u>2.202</u>
<u>Ordentliche Aufwendungen</u>			
Personalaufwendungen	3.982	3.985	3
Versorgungsaufwendungen	395	343	– 52
Aufwendungen für Sach- und Dienstleistungen	6.944	6.504	– 440
Bilanzielle Abschreibungen	2.247	2.244	– 3
Transferaufwendungen	9.785	10.389	604
Sonstige ordentliche Aufwendungen	2.335	3.085	750
	<u>25.688</u>	<u>26.550</u>	<u>862</u>
Ergebnis der laufenden Verwaltungstätigkeit	290	1.630	1.340
Finanzergebnis	– 11	– 8	3
Außerordentliches Ergebnis	386	487	101
Ordentliches Ergebnis/Jahresergebnis	<u>665</u>	<u>2.109</u>	<u>1.444</u>

Gegenüber den Haushaltsplanungen zeigt die Jahresergebnisentwicklung eine Verbesserung. Auf Grund erzielter Mehrerlöse von T€ 2.202 konnten die gegenüber dem Plan stärker gestiegenen Aufwendungen (T€ 862) überkompensiert werden, so dass ein positives Ergebnis der laufenden Verwaltungstätigkeit in Höhe von T€ 1.630 erzielt wurde, während man noch zur Haushaltsaufstellung mit einem positiven Ergebnis von T€ 290 gerechnet hatte.

3. Vermögens- und Finanzlage

In der nachfolgenden Übersicht werden die Vermögens-, Kapital- und Schuldposten der Bilanz zum 31. Dezember 2022 zusammengefasst und den entsprechenden Vorjahreszahlen gegenübergestellt.

Vermögensstruktur

	31.12.2022		31.12.2021		Veränderung T€
	T€	%	T€	%	
Aufwendungen aus der Erhaltung der gemeindlichen Leistungsfähigkeit	1.183	1,0	695	0,6	488
Langfristige Aktiva					
Immaterielle Vermögensgegenstände	30	0,0	19	0,0	11
Sachanlagen	81.812	71,7	79.464	72,0	2.348
Finanzanlagen	11.613	10,2	11.612	10,5	1
	93.455	81,9	91.095	82,5	2.360
Kurzfristige Aktiva					
Vorräte	1.250	1,1	1.380	1,2	- 130
Öffentlich-rechtliche Forderungen	2.346	2,1	2.594	2,3	- 248
Privatrechtliche Forderungen	627	0,5	859	0,9	- 232
Sonstige Vermögensgegenstände/ Rechnungsabgrenzungsposten	873	0,8	450	0,5	423
Wertpapiere des Umlaufvermögens	4.000	3,5	4.000	3,6	0
Liquide Mittel	10.354	9,1	9.328	8,4	1.026
	19.450	17,1	18.611	16,9	839
	114.088	100,0	110.401	100,0	3.687

Kapitalstruktur

	31.12.2022		31.12.2021		Veränderung T€
	T€	%	T€	%	
Eigenkapital	46.464	40,7	44.355	40,2	2.109
Sonderposten	31.230	27,4	31.405	28,4	– 175
	77.694	68,1	75.760	68,6	1.934
Langfristige sonstige Passiva					
Rückstellungen	9.125	8,0	9.091	8,2	34
Verbindlichkeiten aus Krediten für Investitionen	3.617	3,2	2.699	2,4	918
Erhaltene Anzahlungen	4.249	3,7	5.642	5,1	– 1.393
Rechnungsabgrenzungsposten	12.451	10,9	13.287	12,0	– 836
	29.442	25,8	30.719	27,7	– 1.277
	107.136	93,9	106.479	96,3	657
Kurzfristige Passiva					
Rückstellungen	880	0,8	654	0,7	226
Verbindlichkeiten aus Krediten für Investitionen	142	0,2	110	0,2	32
Übrige Verbindlichkeiten	2.212	1,9	2.038	1,8	174
Erhaltene Anzahlungen	2.987	2,6	360	0,3	2.627
Rechnungsabgrenzungsposten	731	0,6	760	0,7	– 29
	6.952	6,1	3.922	3,7	3.030
	114.088	100,0	110.401	100,0	3.687

Bei der Aufteilung der Vermögens- und Kapitalstruktur bezüglich der Fälligkeiten bzw. Fristigkeiten wurden Forderungen, Rechnungsabgrenzungsposten, Verbindlichkeiten und Rückstellungen mit einer Restlaufzeit von mehr als einem Jahr als langfristig behandelt.

Die Bilanzsumme stieg im Berichtsjahr um T€ 3.687 auf Grund der Investitionen sowie dem positiven Jahresergebnis, welches die liquiden Mittel mit T€ 1.026 erhöhte.

Liquiditätsverhältnisse

Der Untersuchung der Liquiditätsverhältnisse liegt der Gedanke zu Grunde, dass das finanzielle Gleichgewicht dann erhalten bzw. durch kurzfristig wirksame Maßnahmen sichergestellt werden kann, wenn den nach Fälligkeitsfristen geordneten Verbindlichkeiten jeweils Vermögensgegenstände mit gleichen Liquidierbarkeitszeiten gegenüberstehen, die Zahlungsverpflichtungen also durch entsprechende flüssige oder flüssig zu machende Vermögensteile gedeckt sind.

Die Liquiditätslage stellt sich an den Bilanzstichtagen wie folgt dar:

	31.12.2022	31.12.2021
	T€	T€
Kurzfristige flüssige Mittel	10.354	9.328
<u>Abzüglich</u>		
Kurzfristiges Fremdkapital	6.952	3.922
Liquidität I	3.402	5.406
<u>Zuzüglich</u>		
Kurzfristige Forderungen	7.846	7.903
Liquidität II	11.248	13.309
<u>Zuzüglich</u>		
Vorräte	1.250	1.380
Liquidität III	12.498	14.689
Veränderung des Liquiditätssaldos	<u><u>- 2.191</u></u>	

Die Liquiditätslage weist zum Bilanzstichtag des Berichtsjahres eine Überdeckung von T€ 12.498 aus. Das kurzfristig realisierbare Schuldendeckungspotential deckt demnach in vollem Umfang das kurzfristige Fremdkapital.

Finanzrechnung

In der Finanzrechnung (direkte Methode einer Kapitalflussrechnung) werden die Zahlungsströme des Berichtsjahres getrennt nach der laufenden Verwaltungstätigkeit, der Investitionstätigkeit und der Finanzierungstätigkeit dargestellt.

Anhand dieser Finanzrechnung, die diesem Bericht im Jahresabschluss als Anlage beigefügt ist, werden die Veränderung des Finanzmittelfonds sowie die dafür ursächlichen Mittelbewegungen aufgezeigt.

Zusammengefasst stellt sich die Finanzrechnung wie folgt dar:

	T€
Saldo aus laufender Verwaltungstätigkeit	2.640
Saldo aus der Investitionstätigkeit	- 2.626
Finanzmittelüberschuss	14
Saldo aus der Finanzierungstätigkeit	994
Änderung des Bestandes an eigenen Finanzmitteln	1.008
Anfangsbestand an Finanzmitteln	9.328
Änderung Bestand an fremden Finanzmitteln	18
Liquide Mittel	<u><u>10.354</u></u>

Aus der Finanzrechnung geht hervor, dass aus der Verwaltungstätigkeit ein Mittelzufluss in Höhe von T€ 2.640 generiert wurde. Da der Saldo aus der Investitionstätigkeit mit T€ 2.626 negativ ausfiel, ergab sich ein Finanzmittelüberschuss von T€ 14. Der Saldo aus der Finanzierungstätigkeit, der auch eine Darlehensaufnahme beinhaltete, erhöhte den Finanzmittelüberschuss mit T€ 1.008, so dass der Finanzmittelbestand insgesamt erhöht wurde und mit liquiden Mitteln von T€ 10.354 abgeschlossen wurde.

Verwendungsvorbehalt

Im Prüfungsbericht fasst der Abschlussprüfer die Ergebnisse seiner Arbeit insbesondere für jene Vertreter der Gemeinde zusammen, denen die Überwachung obliegt. Der Prüfungsbericht hat dabei die Aufgabe, durch die Dokumentation wesentlicher Prüfungsfeststellungen die Überwachung der Gemeinde durch die zuständigen Vertreter zu unterstützen. Er richtet sich daher – unbeschadet eines etwaigen, durch spezialgesetzliche Vorschriften begründeten Rechts Dritter zum Empfang oder zur Einsichtnahme – ausschließlich an Vertreter der Gemeinde zur gemeinde-internen Verwendung.

Unserer Tätigkeit liegen unser Auftragsbestätigungsschreiben zur Jahresabschlussprüfung und die "Allgemeinen Auftragsbedingungen für Wirtschaftsprüfer und Wirtschaftsprüfungsgesellschaften" in der vom Institut der Wirtschaftsprüfer in Deutschland e.V., Düsseldorf, herausgegebenen Fassung vom 1. Januar 2017 zu Grunde.

Dieser Prüfungsbericht ist ausschließlich dazu bestimmt, Grundlage von Entscheidungen der Vertreter der Gemeinde zu sein, und ist nicht für andere als bestimmungsgemäße Zwecke zu verwenden, so dass wir Dritten gegenüber keine Verantwortung, Haftung oder anderweitige Pflichten übernehmen, es sei denn, dass wir mit dem Dritten eine anderslautende schriftliche Vereinbarung geschlossen hätten oder ein solcher Haftungsausschluss unwirksam wäre.

Dies gilt sowohl für die ausgedruckten Exemplare des Berichts als auch für die elektronische Fassung, die wir Ihnen zur Verfügung stellen.

Wir weisen ausdrücklich darauf hin, dass wir keine Aktualisierung des Prüfungsberichts und/oder Bestätigungsvermerks hinsichtlich nach der Erteilung des Bestätigungsvermerks eingetretener Ereignisse oder Umstände vornehmen, sofern hierzu keine gesetzliche Verpflichtung besteht. Wer auch immer Informationen dieses Prüfungsberichts zur Kenntnis nimmt, hat eigenverantwortlich zu entscheiden, ob und in welcher Form er diese Informationen für seine Zwecke nützlich und tauglich erachtet und durch eigene Untersuchungshandlungen erweitert, verifiziert oder aktualisiert.

Allgemeine Auftragsbedingungen

für

Wirtschaftsprüfer und Wirtschaftsprüfungsgesellschaften

vom 1. Januar 2017

1. Geltungsbereich

(1) Die Auftragsbedingungen gelten für Verträge zwischen Wirtschaftsprüfern oder Wirtschaftsprüfungsgesellschaften (im Nachstehenden zusammenfassend „Wirtschaftsprüfer“ genannt) und ihren Auftraggebern über Prüfungen, Steuerberatung, Beratungen in wirtschaftlichen Angelegenheiten und sonstige Aufträge, soweit nicht etwas anderes ausdrücklich schriftlich vereinbart oder gesetzlich zwingend vorgeschrieben ist.

(2) Dritte können nur dann Ansprüche aus dem Vertrag zwischen Wirtschaftsprüfer und Auftraggeber herleiten, wenn dies ausdrücklich vereinbart ist oder sich aus zwingenden gesetzlichen Regelungen ergibt. Im Hinblick auf solche Ansprüche gelten diese Auftragsbedingungen auch diesen Dritten gegenüber.

2. Umfang und Ausführung des Auftrags

(1) Gegenstand des Auftrags ist die vereinbarte Leistung, nicht ein bestimmter wirtschaftlicher Erfolg. Der Auftrag wird nach den Grundsätzen ordnungsmäßiger Berufsausübung ausgeführt. Der Wirtschaftsprüfer übernimmt im Zusammenhang mit seinen Leistungen keine Aufgaben der Geschäftsführung. Der Wirtschaftsprüfer ist für die Nutzung oder Umsetzung der Ergebnisse seiner Leistungen nicht verantwortlich. Der Wirtschaftsprüfer ist berechtigt, sich zur Durchführung des Auftrags sachverständiger Personen zu bedienen.

(2) Die Berücksichtigung ausländischen Rechts bedarf – außer bei betriebswirtschaftlichen Prüfungen – der ausdrücklichen schriftlichen Vereinbarung.

(3) Ändert sich die Sach- oder Rechtslage nach Abgabe der abschließenden beruflichen Äußerung, so ist der Wirtschaftsprüfer nicht verpflichtet, den Auftraggeber auf Änderungen oder sich daraus ergebende Folgerungen hinzuweisen.

3. Mitwirkungspflichten des Auftraggebers

(1) Der Auftraggeber hat dafür zu sorgen, dass dem Wirtschaftsprüfer alle für die Ausführung des Auftrags notwendigen Unterlagen und weiteren Informationen rechtzeitig übermittelt werden und ihm von allen Vorgängen und Umständen Kenntnis gegeben wird, die für die Ausführung des Auftrags von Bedeutung sein können. Dies gilt auch für die Unterlagen und weiteren Informationen, Vorgänge und Umstände, die erst während der Tätigkeit des Wirtschaftsprüfers bekannt werden. Der Auftraggeber wird dem Wirtschaftsprüfer geeignete Auskunftspersonen benennen.

(2) Auf Verlangen des Wirtschaftsprüfers hat der Auftraggeber die Vollständigkeit der vorgelegten Unterlagen und der weiteren Informationen sowie der gegebenen Auskünfte und Erklärungen in einer vom Wirtschaftsprüfer formulierten schriftlichen Erklärung zu bestätigen.

4. Sicherung der Unabhängigkeit

(1) Der Auftraggeber hat alles zu unterlassen, was die Unabhängigkeit der Mitarbeiter des Wirtschaftsprüfers gefährdet. Dies gilt für die Dauer des Auftragsverhältnisses insbesondere für Angebote auf Anstellung oder Übernahme von Organfunktionen und für Angebote, Aufträge auf eigene Rechnung zu übernehmen.

(2) Sollte die Durchführung des Auftrags die Unabhängigkeit des Wirtschaftsprüfers, die der mit ihm verbundenen Unternehmen, seiner Netzwerkunternehmen oder solcher mit ihm assoziierten Unternehmen, auf die die Unabhängigkeitsvorschriften in gleicher Weise Anwendung finden wie auf den Wirtschaftsprüfer, in anderen Auftragsverhältnissen beeinträchtigen, ist der Wirtschaftsprüfer zur außerordentlichen Kündigung des Auftrags berechtigt.

5. Berichterstattung und mündliche Auskünfte

Soweit der Wirtschaftsprüfer Ergebnisse im Rahmen der Bearbeitung des Auftrags schriftlich darzustellen hat, ist alleine diese schriftliche Darstellung maßgebend. Entwürfe schriftlicher Darstellungen sind unverbindlich. Sofern nicht anders vereinbart, sind mündliche Erklärungen und Auskünfte des Wirtschaftsprüfers nur dann verbindlich, wenn sie schriftlich bestätigt werden. Erklärungen und Auskünfte des Wirtschaftsprüfers außerhalb des erteilten Auftrags sind stets unverbindlich.

6. Weitergabe einer beruflichen Äußerung des Wirtschaftsprüfers

(1) Die Weitergabe beruflicher Äußerungen des Wirtschaftsprüfers (Arbeitsergebnisse oder Auszüge von Arbeitsergebnissen – sei es im Entwurf oder in der Endfassung) oder die Information über das Tätigwerden des Wirtschaftsprüfers für den Auftraggeber an einen Dritten bedarf der schriftlichen Zustimmung des Wirtschaftsprüfers, es sei denn, der Auftraggeber ist zur Weitergabe oder Information aufgrund eines Gesetzes oder einer behördlichen Anordnung verpflichtet.

(2) Die Verwendung beruflicher Äußerungen des Wirtschaftsprüfers und die Information über das Tätigwerden des Wirtschaftsprüfers für den Auftraggeber zu Werbezwecken durch den Auftraggeber sind unzulässig.

7. Mängelbeseitigung

(1) Bei etwaigen Mängeln hat der Auftraggeber Anspruch auf Nacherfüllung durch den Wirtschaftsprüfer. Nur bei Fehlschlagen, Unterlassen bzw. unberechtigter Verweigerung, Unzumutbarkeit oder Unmöglichkeit der Nacherfüllung kann er die Vergütung mindern oder vom Vertrag zurücktreten; ist der Auftrag nicht von einem Verbraucher erteilt worden, so kann der Auftraggeber wegen eines Mangels nur dann vom Vertrag zurücktreten, wenn die erbrachte Leistung wegen Fehlschlagens, Unterlassung, Unzumutbarkeit oder Unmöglichkeit der Nacherfüllung für ihn ohne Interesse ist. Soweit darüber hinaus Schadensersatzansprüche bestehen, gilt Nr. 9.

(2) Der Anspruch auf Beseitigung von Mängeln muss vom Auftraggeber unverzüglich in Textform geltend gemacht werden. Ansprüche nach Abs. 1, die nicht auf einer vorsätzlichen Handlung beruhen, verjähren nach Ablauf eines Jahres ab dem gesetzlichen Verjährungsbeginn.

(3) Offenbare Unrichtigkeiten, wie z.B. Schreibfehler, Rechenfehler und formelle Mängel, die in einer beruflichen Äußerung (Bericht, Gutachten und dgl.) des Wirtschaftsprüfers enthalten sind, können jederzeit vom Wirtschaftsprüfer auch Dritten gegenüber berichtigt werden. Unrichtigkeiten, die geeignet sind, in der beruflichen Äußerung des Wirtschaftsprüfers enthaltene Ergebnisse infrage zu stellen, berechtigen diesen, die Äußerung auch Dritten gegenüber zurückzunehmen. In den vorgenannten Fällen ist der Auftraggeber vom Wirtschaftsprüfer tunlichst vorher zu hören.

8. Schweigepflicht gegenüber Dritten, Datenschutz

(1) Der Wirtschaftsprüfer ist nach Maßgabe der Gesetze (§ 323 Abs. 1 HGB, § 43 WPO, § 203 StGB) verpflichtet, über Tatsachen und Umstände, die ihm bei seiner Berufstätigkeit anvertraut oder bekannt werden, Stillschweigen zu bewahren, es sei denn, dass der Auftraggeber ihn von dieser Schweigepflicht entbindet.

(2) Der Wirtschaftsprüfer wird bei der Verarbeitung von personenbezogenen Daten die nationalen und europarechtlichen Regelungen zum Datenschutz beachten.

9. Haftung

(1) Für gesetzlich vorgeschriebene Leistungen des Wirtschaftsprüfers, insbesondere Prüfungen, gelten die jeweils anzuwendenden gesetzlichen Haftungsbeschränkungen, insbesondere die Haftungsbeschränkung des § 323 Abs. 2 HGB.

(2) Sofern weder eine gesetzliche Haftungsbeschränkung Anwendung findet noch eine einzelvertragliche Haftungsbeschränkung besteht, ist die Haftung des Wirtschaftsprüfers für Schadensersatzansprüche jeder Art, mit Ausnahme von Schäden aus der Verletzung von Leben, Körper und Gesundheit, sowie von Schäden, die eine Ersatzpflicht des Herstellers nach § 1 ProdHaftG begründen, bei einem fahrlässig verursachten einzelnen Schadensfall gemäß § 54a Abs. 1 Nr. 2 WPO auf 4 Mio. € beschränkt.

(3) Einreden und Einwendungen aus dem Vertragsverhältnis mit dem Auftraggeber stehen dem Wirtschaftsprüfer auch gegenüber Dritten zu.

(4) Leiten mehrere Anspruchsteller aus dem mit dem Wirtschaftsprüfer bestehenden Vertragsverhältnis Ansprüche aus einer fahrlässigen Pflichtverletzung des Wirtschaftsprüfers her, gilt der in Abs. 2 genannte Höchstbetrag für die betreffenden Ansprüche aller Anspruchsteller insgesamt.

(5) Ein einzelner Schadensfall im Sinne von Abs. 2 ist auch bezüglich eines aus mehreren Pflichtverletzungen stammenden einheitlichen Schadens gegeben. Der einzelne Schadensfall umfasst sämtliche Folgen einer Pflichtverletzung ohne Rücksicht darauf, ob Schäden in einem oder in mehreren aufeinanderfolgenden Jahren entstanden sind. Dabei gilt mehrfaches auf gleicher oder gleichartiger Fehlerquelle beruhendes Tun oder Unterlassen als einheitliche Pflichtverletzung, wenn die betreffenden Angelegenheiten miteinander in rechtlichem oder wirtschaftlichem Zusammenhang stehen. In diesem Fall kann der Wirtschaftsprüfer nur bis zur Höhe von 5 Mio. € in Anspruch genommen werden. Die Begrenzung auf das Fünffache der Mindestversicherungssumme gilt nicht bei gesetzlich vorgeschriebenen Pflichtprüfungen.

(6) Ein Schadensersatzanspruch erlischt, wenn nicht innerhalb von sechs Monaten nach der schriftlichen Ablehnung der Ersatzleistung Klage erhoben wird und der Auftraggeber auf diese Folge hingewiesen wurde. Dies gilt nicht für Schadensersatzansprüche, die auf vorsätzliches Verhalten zurückzuführen sind, sowie bei einer schuldhaften Verletzung von Leben, Körper oder Gesundheit sowie bei Schäden, die eine Ersatzpflicht des Herstellers nach § 1 ProdHaftG begründen. Das Recht, die Einrede der Verjährung geltend zu machen, bleibt unberührt.

10. Ergänzende Bestimmungen für Prüfungsaufträge

(1) Ändert der Auftraggeber nachträglich den durch den Wirtschaftsprüfer geprüften und mit einem Bestätigungsvermerk versehenen Abschluss oder Lagebericht, darf er diesen Bestätigungsvermerk nicht weiterverwenden.

Hat der Wirtschaftsprüfer einen Bestätigungsvermerk nicht erteilt, so ist ein Hinweis auf die durch den Wirtschaftsprüfer durchgeführte Prüfung im Lagebericht oder an anderer für die Öffentlichkeit bestimmter Stelle nur mit schriftlicher Einwilligung des Wirtschaftsprüfers und mit dem von ihm genehmigten Wortlaut zulässig.

(2) Widerruft der Wirtschaftsprüfer den Bestätigungsvermerk, so darf der Bestätigungsvermerk nicht weiterverwendet werden. Hat der Auftraggeber den Bestätigungsvermerk bereits verwendet, so hat er auf Verlangen des Wirtschaftsprüfers den Widerruf bekanntzugeben.

(3) Der Auftraggeber hat Anspruch auf fünf Berichtsausfertigungen. Weitere Ausfertigungen werden besonders in Rechnung gestellt.

11. Ergänzende Bestimmungen für Hilfeleistung in Steuersachen

(1) Der Wirtschaftsprüfer ist berechtigt, sowohl bei der Beratung in steuerlichen Einzelfragen als auch im Falle der Dauerberatung die vom Auftraggeber genannten Tatsachen, insbesondere Zahlenangaben, als richtig und vollständig zugrunde zu legen; dies gilt auch für Buchführungsaufträge. Er hat jedoch den Auftraggeber auf von ihm festgestellte Unrichtigkeiten hinzuweisen.

(2) Der Steuerberatungsauftrag umfasst nicht die zur Wahrung von Fristen erforderlichen Handlungen, es sei denn, dass der Wirtschaftsprüfer hierzu ausdrücklich den Auftrag übernommen hat. In diesem Fall hat der Auftraggeber dem Wirtschaftsprüfer alle für die Wahrung von Fristen wesentlichen Unterlagen, insbesondere Steuerbescheide, so rechtzeitig vorzulegen, dass dem Wirtschaftsprüfer eine angemessene Bearbeitungszeit zur Verfügung steht.

(3) Mangels einer anderweitigen schriftlichen Vereinbarung umfasst die laufende Steuerberatung folgende, in die Vertragsdauer fallenden Tätigkeiten:

- a) Ausarbeitung der Jahressteuererklärungen für die Einkommensteuer, Körperschaftsteuer und Gewerbesteuer sowie der Vermögensteuererklärungen, und zwar auf Grund der vom Auftraggeber vorzulegenden Jahresabschlüsse und sonstiger für die Besteuerung erforderlicher Aufstellungen und Nachweise
- b) Nachprüfung von Steuerbescheiden zu den unter a) genannten Steuern
- c) Verhandlungen mit den Finanzbehörden im Zusammenhang mit den unter a) und b) genannten Erklärungen und Bescheiden
- d) Mitwirkung bei Betriebsprüfungen und Auswertung der Ergebnisse von Betriebsprüfungen hinsichtlich der unter a) genannten Steuern
- e) Mitwirkung in Einspruchs- und Beschwerdeverfahren hinsichtlich der unter a) genannten Steuern.

Der Wirtschaftsprüfer berücksichtigt bei den vorgenannten Aufgaben die wesentliche veröffentlichte Rechtsprechung und Verwaltungsauffassung.

(4) Erhält der Wirtschaftsprüfer für die laufende Steuerberatung ein Pauschalhonorar, so sind mangels anderweitiger schriftlicher Vereinbarungen die unter Abs. 3 Buchst. d) und e) genannten Tätigkeiten gesondert zu honorieren.

(5) Sofern der Wirtschaftsprüfer auch Steuerberater ist und die Steuerberatervergütungsverordnung für die Bemessung der Vergütung anzuwenden ist, kann eine höhere oder niedrigere als die gesetzliche Vergütung in Textform vereinbart werden.

(6) Die Bearbeitung besonderer Einzelfragen der Einkommensteuer, Körperschaftsteuer, Gewerbesteuer, Einheitsbewertung und Vermögensteuer sowie aller Fragen der Umsatzsteuer, Lohnsteuer, sonstigen Steuern und Abgaben erfolgt auf Grund eines besonderen Auftrags. Dies gilt auch für

- a) die Bearbeitung einmalig anfallender Steuerangelegenheiten, z.B. auf dem Gebiet der Erbschaftsteuer, Kapitalverkehrssteuer, Grunderwerbsteuer,
- b) die Mitwirkung und Vertretung in Verfahren vor den Gerichten der Finanz- und der Verwaltungsgerichtsbarkeit sowie in Steuerstrafsachen,
- c) die beratende und gutachtliche Tätigkeit im Zusammenhang mit Umwandlungen, Kapitalerhöhung und -herabsetzung, Sanierung, Eintritt und Ausscheiden eines Gesellschafters, Betriebsveräußerung, Liquidation und dergleichen und
- d) die Unterstützung bei der Erfüllung von Anzeige- und Dokumentationspflichten.

(7) Soweit auch die Ausarbeitung der Umsatzsteuerjahreserklärung als zusätzliche Tätigkeit übernommen wird, gehört dazu nicht die Überprüfung etwaiger besonderer buchmäßiger Voraussetzungen sowie die Frage, ob alle in Betracht kommenden umsatzsteuerrechtlichen Vergünstigungen wahrgenommen worden sind. Eine Gewähr für die vollständige Erfassung der Unterlagen zur Geltendmachung des Vorsteuerabzugs wird nicht übernommen.

12. Elektronische Kommunikation

Die Kommunikation zwischen dem Wirtschaftsprüfer und dem Auftraggeber kann auch per E-Mail erfolgen. Soweit der Auftraggeber eine Kommunikation per E-Mail nicht wünscht oder besondere Sicherheitsanforderungen stellt, wie etwa die Verschlüsselung von E-Mails, wird der Auftraggeber den Wirtschaftsprüfer entsprechend in Textform informieren.

13. Vergütung

(1) Der Wirtschaftsprüfer hat neben seiner Gebühren- oder Honorarforderung Anspruch auf Erstattung seiner Auslagen; die Umsatzsteuer wird zusätzlich berechnet. Er kann angemessene Vorschüsse auf Vergütung und Auslagenersatz verlangen und die Auslieferung seiner Leistung von der vollen Befriedigung seiner Ansprüche abhängig machen. Mehrere Auftraggeber haften als Gesamtschuldner.

(2) Ist der Auftraggeber kein Verbraucher, so ist eine Aufrechnung gegen Forderungen des Wirtschaftsprüfers auf Vergütung und Auslagenersatz nur mit unbestrittenen oder rechtskräftig festgestellten Forderungen zulässig.

14. Streitschlichtungen

Der Wirtschaftsprüfer ist nicht bereit, an Streitbeilegungsverfahren vor einer Verbraucherschlichtungsstelle im Sinne des § 2 des Verbraucherstreitbeilegungsgesetzes teilzunehmen.

15. Anzuwendendes Recht

Für den Auftrag, seine Durchführung und die sich hieraus ergebenden Ansprüche gilt nur deutsches Recht.